

Municipiul Arad

Dare de

Seama

centralizata

30 septembrie 2020

trimestrul III

BILANT
la data de 30.09.2020

cod 01

lei

Nr. crt.	DENUMIREA INDICATORILOR	Cod rând	Sold la începutul anului	Sold la sfârșitul perioadei
A	B	C	1	2
1.	ACTIVE	01	X	X
2.	ACTIVE NECURENTE	02	X	X
3.	Active fixe necorporale (ct. 2030000+2050000+2060000+2080100+2080200+ 2330000-2800300-2800500-2800800-2900400-2900500-2900800-2930100*)	03	4.540.211	2.402.181
4.	Instalații tehnice, mijloace de transport, animale, plantații, mobilier, aparatură birotică și alte active corporale (ct.2130100+2130200+2130300+2130400+2140000+ 2310000 - 2810300-2810301-2810302-2810303-2810304-2810400-2910300-2910301-2910302-2910303-2910304-2910400-2930200*)	04	97.884.215	126.201.943
5.	Terenuri și clădiri (ct. 2110100+2110200+2120101+2120102+2120201+2120301+2120401+2120501+2120601+2120901+2310000-2810100-2810200-2810201-2810202-2810203-2810204-2810205-2810206-2810207-2810208-2910100-2910200-2910201-2910202-2910203-2910204-2910205-2910206-2910207-2910208-2930200)	05	5.060.577.602	5.206.682.650
6.	Alte active nefinanciare (ct.2150000)	06	0	0
7.	Active financiare necurente (investiții pe termen lung) peste un an (ct. 2600100+2600200+2600300+2650000+2670201+ 2670202+2670203+2670204+2670205+2670208-2960101-2960102-2960103-2960200), din care:	07	55.111.197	55.618.124
8.	Titluri de participare (ct. 2600100+2600200+2600300-2960101-2960102-2960103)	08	46.727.930	46.727.930
9.	Creante necurente – sume ce urmează a fi încasate după o perioada mai mare de un an (ct. 4110201+4110208+4130200+4280202+4610201+ 4610209-4910200-4960200), din care:	09	3.239.483	3.247.872
10.	Creante comerciale necurente – sume ce urmează a fi încasate după o perioada mai mare de un an (ct. 4110201+4110208+4130200+4610201-4910200-4960200)	10	3.203.916	3.203.916
11.	TOTAL ACTIVE NECURENTE (rd.03+04+05+06+07+09)	15	5.221.352.708	5.394.152.770
12.	ACTIVE CURENTE	18	X	X

13.	Stocuri (ct. 3010000+3020100+3020200+3020300+3020400+3020500+ 3020600+3020700+3020800+3020900+3030100+3030200+ 3040100+3040200+3050100+3050200+3070000+3090000+ 3310000+3320000+3410000+3450000+3460000+3470000+ 3490000+3510100+3510200+3540100+3540500+3540600+ 3560000+3570000+3580000+3590000+3610000+3710000+ 3810000+/-3480000+/-3780000-3910000-3920100-3920200- 3920300-3930000-3940100-3940500-3940600-3950100-3950200- 3950300-3950400-3950600-3950700-3950800-3960000-3970000- 3970100-3970200-3970300-3980000-4420803)	19	57.129.611	58.555.711
14.	Creanțe curente – sume ce urmează a fi încasate într-o perioadă mai mică de un an-	20	X	X
15.	Creanțe din operațiuni comerciale, avansuri și alte decontări (ct. 2320000+2340000+4090101+4090102+4110101+4110108+ 4130100+4180000+4250000+4280102+4610101+4610109+ 4730109**+4810101+4810102+4810103+4810900+4830000+484 0000+4890101+4890301-4910100-4960100+5120800), din care:	21	17.128.674	39.260.027
16.	Decontări privind încheierea execuției bugetului de stat din anul curent (ct. 4890101+4890301)	21.1	0	0
17.	Creanțe comerciale și avansuri (ct. 2320000+2340000+4090101+4090102+4110101+ 4110108+ 4130100+4180000+4610101-4910100-4960100), din care :	22	16.481.961	38.456.312
18.	Avansuri acordate (ct.2320000+2340000+4090101+4090102)	22.1	14.272.966	35.635.266
19.	Creanțe bugetare (ct. 4310100**+4310200**+4310300**+4310400**+4310500**+ 4310600**+4310700**+4370100**+4370200**+4370300**+ 4420400+4420802+4440000**+4460100**+4460200**+ 4480200+4610102+4610104+4630000+4640000+4650100+ 4650200+4660401+4660402+4660500+4660900+4810101**+ 4810102**+ 4810103**+ 4810900**- 4970000), din care:	23	21.316.128	49.219.373
20.	Creanțele bugetului general consolidat (ct. 4630000+4640000+4650100+4650200+4660401+ 4660402+ 4660500+4660900-4970000)	24	17.577.107	44.866.852
21.	Creanțe din operațiuni cu fonduri externe nerambursabile și fonduri de la buget (ct. 4500100+4500300+4500501+4500502+4500503+ 4500504+4500505+4500700+4510100+4510300+4510500+ 4530100+4540100+4540301+4540302+4540501+4540502+ 4540503+4540504+4550100+4550301+4550302+4550303+ 4560100+4560303+4560309+4570100+4570201+4570202+ 4570203+4570205+4570206+4570209+4570301+4570302+ 4570309+4580100+4580301+4580302+4610103+4730103**+ 4740000+4760000), din care:	25	323.910	3.658.260
22.	Sume de primit de la Comisia Europeană / alti donatori (ct. 4500100+4500300+4500501+4500502+4500503+ 4500504+ 4500505+4500700)	26	290.925	3.356.022

23.	Împrumuturi pe termen scurt acordate (ct. 2670101+2670102+2670103+2670104+2670105+ 2670108+ 2670601+2670602+2670603+2670604+2670605+ 2670609+ 4680101+4680102+4680103+4680104+4680105+ 4680106+ 4680107+4680108+4680109+4690103+4690105+ 4690106+ 4690108+4690109)	27	32.334	42.252.544
24.	Total creanțe curente (rd. 21+23+25+27)	30	38.801.046	134.390.204
25.	Investiții pe termen scurt (ct.5050000-5950000)	31	0	0
26.	Conturi la trezorerii și instituții de credit :	32	X	X
27.	Conturi la trezorerie, casa în lei (ct. 5100000+5120101+5120501+5130101+5130301+5130302+ 5140101+5140301+5140302+5150101+5150103+5150301+ 5150500+5150600+5160101+5160301+5160302+5170101+ 5170301+5170302+5200100+5210100+5210300+5230000+ 5250101+5250102+5250301+5250302+5250400+5260000+ 5270000+5280000+5290101+5290201+5290301+5290400+ 5290901+5310101+5410101+5500101+5520000+5550101+ 5550400+5570101+5580101+5580201+5590101+5600101+ 5600300+5600401+5610101+5610300+5620101+5620300+ 5620401+5710100+5710300+5710400+5740101+5740102+ 5740301+ 5740302+5740400+5750100+5750300+5750400- 7700000)	33	64.339.302	92.324.000
28.	Dobândă de încasat, alte valori, avansuri de trezorerie (ct. 5180701+5320100+5320200+5320300+5320400+ 5320500+ 5320600+5320800+5420100)	33.1	1.120.443	963.062
29.	depozite	34	X	X
30.	Conturi la instituții de credit, BNR, casă în valută (ct. 5110101+5110102+5120102+5120402+5120502+ 5130102+5130202+5140102+5140202+5150102+5150202+ 5150302+5160102+5160202+5170102+5170202+5290102+ 5290202+5290302+5290902+5310402+5410102+5410202+ 5500102+5550102+5550202+5570202+5580102+5580202+ 5580302+5580303+5590102+5590202+5600102+5600103+ 5600402+5610102+5610103+5620102+5620103+5620402)	35	796.884	710.203
31.	Dobândă de încasat, avansuri de trezorerie (ct.5180702+5420200)	35.1	0	0
32.	depozite	36	X	X
33.	Total disponibilități și alte valori (rd.33+33.1+35+35.1)	40	66.256.629	93.997.265
34.	Conturi de disponibilități ale Trezoreriei Centrale și ale trezoreriilor teritoriale (ct. 5120600+5120700+5120901+5120902+5121000+ 5121100+ 5240100+5240200+5240300+5550101+5550102+ 5550103 - 7700000)	41	0	0
35.	Dobândă de încasat, alte valori, avansuri de trezorerie (ct. 5320400+5180701+5180702)	41.1	0	0
36.	Cheltuieli în avans (ct. 4710000)	42	91.066	56.207
37.	TOTAL ACTIVE CURENTE (rd.19+30+31+40+41+41.1+42)	45	162.278.352	286.999.387
38.	TOTAL ACTIVE (rd.15+45)	46	5.383.631.060	5.681.152.157
39.	DATORII	50	X	X
40.	DATORII NECURENTE- sume ce urmează a fi plătite după-o perioadă mai mare de un an	51	X	X

41.	Sume necurente- sume ce urmează a fi plătite după o perioadă mai mare de un an (ct. 2690200+4010200+4030200+4040200+4050200+ 4280201+4620201+4620209+5090000), din care:	52	24.216.234	70.927.894
42.	Datorii comerciale (ct.4010200+4030200+4040200+4050200+4620201)	53	24.152.176	70.889.069
43.	Împrumuturi pe termen lung (ct. 1610200+1620200+1630200+1640200+1650200+1660201+1660202+1660203+1660204+1670201+1670202+1670203+1670208+1670209-1690200)	54	161.293.903	142.367.090
44.	Provizioane (ct. 1510201+1510202+1510203+1510204+1510208)	55	0	0
45.	TOTAL DATORII NECURENTE (rd.52+54+55)	58	185.510.137	213.294.984
46.	DATORII CURENTE - sume ce urmează a fi plătite într-o perioadă de până la un an	59	X	X
47.	Datorii comerciale, avansuri și alte decontări (ct. 2690100+4010100+4030100+4040100+4050100+4080000+4190000+4620101+4620109+4730109+4810101+4810102+4810103+4810900+ 4830000+4840000+4890201+5090000+5120800), din care:	60	12.858.686	33.533.646
48.	Decontări privind încheierea execuției bugetului de stat din anul curent (ct. 4890201)	60.1	0	0
49.	Datorii comerciale și avansuri (ct. 4010100+4030100+4040100+4050100+ 4080000+ 4190000+4620101), din care:	61	11.536.405	32.196.164
50.	Avansuri primite (ct.4190000)	61.1	0	0
51.	Datorii către bugete (ct. 4310100+4310200+4310300+4310400+4310500+4310600+4310700+4370100+4370200+4370300+4400000+4410000+4420300+4420801+4440000+4460100+4460200+4480100+4550501+4550502+4550503+4620109+4670100+4670200+4670300+ 4670400+4670500+4670900+ 4730109+4810900), din care:	62	5.964.809	5.810.580
52.	Datoriile instituțiilor publice către bugete	63	X	X
53.	Contribuții sociale (ct. 4310100+4310200+4310300+4310400+4310500+4310600+4310700+4370100+4370200+4370300)	63.1	3.335.926	3.438.964
54.	Sume datorate bugetului din Fonduri externe nerambursabile (ct.4550501+4550502+4550503)	64	0	0
55.	Datorii din operațiuni cu Fonduri externe nerambursabile și fonduri de la buget, alte datorii către alte organisme internaționale (ct. 4500200+4500400+4500600+4510200+4510401+4510402+4510409+4510601+4510602+ 4510603+4510605+4510606+4510609+4520100+4520200+ 4530200+4540200+4540401+4540402+4540601+4540602+ 4540603+4550200+4550401+4550402+4550403+4550404+ 4550409+4560400+4580401+4580402+4580501+4580502+ 4590000+4620103+ 4730103+4760000)	65	192.679	7.326.473

56.	din care: sume datorate Comisiei Europene / alti donatori (ct.4500200+4500400+4500600+4590000+4620103)	66	123.831	123.831
57.	Împrumuturi pe termen scurt - sume ce urmează a fi plătite într-o perioadă de până la un an (ct. 5180601+5180603+5180604+5180605+5180606+5180608+5180609+5180800+5190101+5190102+5190103+5190104+5190105+5190106+5190107+5190108+5190109+5190110+ 5190180+5190190)	70	0	42.213.979
58.	Împrumuturi pe termen lung – sume ce urmează a fi plătite în cursul exercițiului curent (ct. 1610100+1620100+1630100+1640100+1650100+1660101+1660102+1660103+1660104+1670101+1670102+1670103+1670108+1670109+1680100+1680200+1680300+1680400+1680500+1680701+1680702+1680703+1680708+1680709 -1690100)	71	73.835	9.101.155
59.	Salariile angajaților (ct. 4210000+4230000+4260000+4270100+4270300+4280101)	72	5.514.605	5.657.748
60.	Alte drepturi cuvenite altor categorii de persoane (pensii, indemnizații de șomaj, burse) (ct. 4220100+4220200+4240000+4260000+4270200+ 4270300+4290000+4380000), din care:	73	1.451.120	1.540.506
61.	Pensii, indemnizații de șomaj, burse	73.1	X	X
62.	Venituri în avans (ct.4720000)	74	669.794	862.122
63.	Provizioane (ct.1510101+1510102+1510103+1510104+1510108)	75	366.435	320.562
64.	TOTAL DATORII CURENTE (rd.60+62+65+70+71+72+73+74+75)	78	27.091.963	106.366.771
65.	TOTAL DATORII (rd.58+78)	79	212.602.100	319.661.755
66.	ACTIVE NETE = TOTAL ACTIVE – TOTAL DATORII = CAPITALURI PROPRII (rd.80= rd.46-79 = rd.90)	80	5.171.028.960	5.361.490.402
67.	CAPITALURI PROPRII	83	X	X
68.	Rezerve, fonduri (ct.1000000+1010000+1020101+1020102+1020103+1030000+1040101+1040102+1040103+1050100+1050200+1050300+1050400+1050500+1060000+1320000+1330000)	84	4.828.657.278	4.928.056.708
69.	Rezultatul reportat (ct.1170000- sold creditor)	85	352.201.326	332.216.117
70.	Rezultatul reportat (ct.1170000- sold debitor)	86	0	0
71.	Rezultatul patrimonial al exercitiului (ct.1210000- sold creditor)	87	0	101.217.577
72.	Rezultatul patrimonial al exercitiului (ct.1210000- sold debitor)	88	9.829.644	0
73.	TOTAL CAPITALURI PROPRII (rd.84+85-86+87-88)	90	5.171.028.960	5.361.490.402

eXpert Bugetar (c) Adi-Com SOFT-2020

*) Conturi de repartizat după natura elementelor respective.

**) Solduri debitoare ale conturilor respective.

PRIMAR,
BIBART Călin

B. Bibart

DIRECTOR EXECUTIV,
GRÖZAVU Claudia

C. Grözavu

ŞEF SERVICIUL BUGET,
STOICA Olimpia

O. Stoica

CONTUL DE REZULTAT PATRIMONIAL

30.09.2020

cod 02

- lei-

Nr. Crt.	DENUMIREA INDICATORULUI	Cod rând	An precedent	An curent
A	B	C	1	2
I.	VENITURI OPERATIONALE	01	0	0
1.	Venituri din impozite, taxe, contribuții de asigurări și alte venituri ale bugetelor (ct. 7300100+7300200+7310100+7310200+7320100+7330000+7340000+7350100+7350200+7350300+7350400+7350500+7350600+7360100+7390000+7450100+7450200+7450300+7450400+7450500+7450700+7450900+7460100+7460200+7460300+7460900)	02	269.851.650	336.863.551
2.	Venituri din activități economice (ct.7210000+7220000+7510100+7510200+/-7090000)	03	5.235.418	3.880.375
3.	Finanțări, subvenții, transferuri (ct.7510500+7710000+7720100+7720200+7740100+7740200+7750000+7760000+7780000+7790101+7790109)	04	72.906.337	106.384.385
4.	Alte venituri operaționale (ct. 7140000+7180000+7500000+7510300+7510400+7810200+7810300+7810401+7810402+7770000)	05	27.056.933	20.601.919
	TOTAL VENITURI OPERAȚIONALE (rd.02+03+04+05)	06	375.050.338	467.730.230
II.	CHELTUIELI OPERAȚIONALE	07	0	0
1.	Salariile și contribuțiile sociale aferente angajaților (ct. 6410000+6420000+6450100+6450200+6450300+6450400+6450500+6450600+6450700+6450800+6460000+6470000)	08	74.727.509	84.216.087
2.	Subvenții și transferuri (ct. 6700000+6710000+6720000+6730000+6740000+6750000+6760000+6770000+6780000+6790000)	09	110.227.628	93.058.529
3.	Stocuri, consumabile, lucrări și servicii executate de terți (ct. 6010000+6020100+6020200+6020300+6020400+6020500+6020600+6020700+6020800+6020900+6030000+6060000+6070000+6080000+6090000+6100000+6110000+6120000+6130000+6140000+6220000+6230000+6240100+6240200+6260000+6270000+6280000+6290100)	10	96.339.372	69.677.611
4.	Cheltuieli de capital, amortizări și provizioane (ct. 6290200+6810100+6810200+6810300+6810401+6810402+6820101+6820109+6820200+6890100+6890200)	11	52.920.926	84.358.024
5.	Alte cheltuieli operaționale (6350100+6540000+6580101+6580109)	12	9.427.519	27.242.326
	TOTAL CHELTUIELI OPERAȚIONALE (rd.08+09+10+11+12)	13	343.642.954	358.552.577
III.	REZULTATUL DIN ACTIVITATEA OPERAȚIONALĂ	14	0	0
	- EXCEDENT (rd.06- rd.13)	15	31.407.384	109.177.653

	- DEFICIT (rd.13- rd.06)	16	0	0
IV.	VENITURI FINANCIARE (ct. 7630000+7640000+7650100+7650200+7660000+7670000+768 0000+7690000+7860300+7860400)	17	1.747.405	701.506
V.	CHELTUIELI FINANCIARE (ct. 6630000+6640000+6650100+6650200+6660000+6670000+ 6680000+6690000+6860300+6860400+6860800)	18	4.947.877	4.819.346
VI.	REZULTATUL DIN ACTIVITATEA FINANCIARĂ	19	0	0
	- EXCEDENT (rd.17- rd.18)	20	0	0
	- DEFICIT (rd.18- rd.17)	21	3.200.472	4.117.840
VII.	REZULTATUL DIN ACTIVITATEA CURENTĂ	22	0	0
	- EXCEDENT (rd.15+20-16-21)	23	28.206.912	105.059.813
	- DEFICIT (rd.16+21-15-20)	24	0	0
VIII.	VENITURI EXTRAORDINARE (ct.7910000)	25	-23.165	1.266.453
IX.	CHELTUIELI EXTRAORDINARE (ct.6900000+6910000)	26	470.791	5.108.689
X.	REZULTATUL DIN ACTIVITATEA EXTRAORDINARĂ	27	0	0
	- EXCEDENT (rd.25-rd.26)	28	0	0
	- DEFICIT (rd.26-rd.25)	29	493.956	3.842.236
XI.	REZULTATUL PATRIMONIAL AL EXERCITIULUI (BRUT)	29.1	0	0
	- EXCEDENT (rd. 23+28-24-29)	29.2	27.712.956	101.217.577
	- DEFICIT (rd. 24+29-23-28)	29.3	0	0
	Cheltuieli cu impozitul pe profit (din ct. 6350200)	29.4	0	0
XII.	REZULTATUL PATRIMONIAL AL EXERCITIULUI (NET)	30	0	0
	- EXCEDENT (rd. 29.2 - rd.29.4)	31	27.712.956	101.217.577
	- DEFICIT (rd. 29.3 + rd.29.4)	32	0	0

eXpert Bugetar (c) Adi-Com SOFT 2020

PRIMAR,
BIBART Călin
B. Bibart



DIRECTOR EXECUTIV,
GROZĂVU Claudia

[Signature]

ȘEF SERVICIUL BUGET,
STOICA Olimpia

[Signature]

CONTUL DE REZULTAT PATRIMONIAL

30.09.2020

cod 02

- lei-

Nr. Crt.	DENUMIREA INDICATORULUI	Cod rând	An precedent	An curent
A	B	C	1	2
I.	VENITURI OPERATIONALE	01	0	0
1.	Venituri din impozite, taxe, contribuții de asigurări și alte venituri ale bugetelor (ct. 7300100+7300200+7310100+7310200+7320100+7330000+7340000+7350100+7350200+7350300+7350400+7350500+7350600+7360100+7390000+7450100+7450200+7450300+7450400+7450500+7450700+7450900+7460100+7460200+7460300+7460900)	02	269.851.650	336.863.551
2.	Venituri din activități economice (ct.7210000+7220000+7510100+7510200+/-7090000)	03	5.235.418	3.880.375
3.	Finanțări, subvenții, transferuri (ct.7510500+7710000+7720100+7720200+7740100+7740200+7750000+7760000+7780000+7790101+7790109)	04	72.906.337	106.384.385
4.	Alte venituri operaționale (ct. 7140000+7180000+7500000+7510300+7510400+7810200+7810300+7810401+7810402+7770000)	05	27.056.933	20.601.919
	TOTAL VENITURI OPERAȚIONALE (rd.02+03+04+05)	06	375.050.338	467.730.230
II.	CHELTUIELI OPERAȚIONALE	07	0	0
1.	Salariile și contribuțiile sociale aferente angajaților (ct. 6410000+6420000+6450100+6450200+6450300+6450400+6450500+6450600+6450700+6450800+6460000+6470000)	08	74.727.509	84.216.087
2.	Subvenții și transferuri (ct. 6700000+6710000+6720000+6730000+6740000+6750000+6760000+6770000+6780000+6790000)	09	110.227.628	93.058.529
3.	Stocuri, consumabile, lucrări și servicii executate de terți (ct. 6010000+6020100+6020200+6020300+6020400+6020500+6020600+6020700+6020800+6020900+6030000+6060000+6070000+6080000+6090000+6100000+6110000+6120000+6130000+6140000+6220000+6230000+6240100+6240200+6260000+6270000+6280000+6290100)	10	96.339.372	69.677.611
4.	Cheltuieli de capital, amortizări și provizioane (ct. 6290200+6810100+6810200+6810300+6810401+6810402+6820101+6820109+6820200+6890100+6890200)	11	52.920.926	84.358.024
5.	Alte cheltuieli operaționale (6350100+6540000+6580101+6580109)	12	9.427.519	27.242.326
	TOTAL CHELTUIELI OPERAȚIONALE (rd.08+09+10+11+12)	13	343.642.954	358.552.577
III.	REZULTATUL DIN ACTIVITATEA OPERAȚIONALĂ	14	0	0
	- EXCEDENT (rd.06- rd.13)	15	31.407.384	109.177.653

	- DEFICIT (rd.13- rd.06)	16	0	0
IV.	VENITURI FINANCIARE (ct. 7630000+7640000+7650100+7650200+7660000+7670000+7680000+7690000+7860300+7860400)	17	1.747.405	701.506
V.	CHELTUIELI FINANCIARE (ct. 6630000+6640000+6650100+6650200+6660000+6670000+6680000+6690000+6860300+6860400+6860800)	18	4.947.877	4.819.346
VI.	REZULTATUL DIN ACTIVITATEA FINANCIARĂ	19	0	0
	- EXCEDENT (rd.17- rd.18)	20	0	0
	- DEFICIT (rd.18- rd.17)	21	3.200.472	4.117.840
VII.	REZULTATUL DIN ACTIVITATEA CURENTĂ	22	0	0
	- EXCEDENT (rd.15+20-16-21)	23	28.206.912	105.059.813
	- DEFICIT (rd.16+21-15-20)	24	0	0
VIII.	VENITURI EXTRAORDINARE (ct.7910000)	25	-23.165	1.266.453
IX.	CHELTUIELI EXTRAORDINARE (ct.6900000+6910000)	26	470.791	5.108.689
X.	REZULTATUL DIN ACTIVITATEA EXTRAORDINARĂ	27	0	0
	- EXCEDENT (rd.25-rd.26)	28	0	0
	- DEFICIT (rd.26-rd.25)	29	493.956	3.842.236
XI.	REZULTATUL PATRIMONIAL AL EXERCITIULUI (BRUT)	29.1	0	0
	- EXCEDENT (rd. 23+28-24-29)	29.2	27.712.956	101.217.577
	- DEFICIT (rd. 24+29-23-28)	29.3	0	0
	Cheltuieli cu impozitul pe profit (din ct. 6350200)	29.4	0	0
XII.	REZULTATUL PATRIMONIAL AL EXERCITIULUI (NET)	30	0	0
	- EXCEDENT (rd. 29.2 - rd.29.4)	31	27.712.956	101.217.577
	- DEFICIT (rd. 29.3 + rd.29.4)	32	0	0

eXpert Bugetar (c) Adi-Com SOFT 2020

PRIMAR,
BIBART Călin
B. Bibart



DIRECTOR EXECUTIV,
GROZAVU Claudia
Grozavu Claudia

ȘEF SERVICIUL BUGEȚ,
STOICA Olimpia
Stoica Olimpia

CONTUL DE REZULTAT PATRIMONIAL

30.09.2020

cod 02

- lei-

Nr. Crt.	DENUMIREA INDICATORULUI	Cod rând	An precedent	An curent
A	B	C	1	2
I.	VENITURI OPERATIONALE	01	0	0
1.	Venituri din impozite, taxe, contribuții de asigurări și alte venituri ale bugetelor (ct. 7300100+7300200+7310100+7310200+7320100+7330000+7340000+7350100+7350200+7350300+7350400+7350500+7350600+7360100+7390000+7450100+7450200+7450300+7450400+7450500+7450700+7450900+7460100+7460200+7460300+7460900)	02	269.851.650	336.863.551
2.	Venituri din activități economice (ct.7210000+7220000+7510100+7510200+/-7090000)	03	772.176	1.001.203
3.	Finanțări, subvenții, transferuri (ct.7510500+7710000+7720100+7720200+7740100+7740200+7750000+7760000+7780000+7790101+7790109)	04	31.087.921	83.513.717
4.	Alte venituri operaționale (ct. 7140000+7180000+7500000+7510300+7510400+7810200+7810300+7810401+7810402+7770000)	05	26.739.422	20.430.508
	TOTAL VENITURI OPERAȚIONALE (rd.02+03+04+05)	06	328.451.169	441.808.979
II.	CHELTUIELI OPERAȚIONALE	07	0	0
1.	Salariile și contribuțiile sociale aferente angajaților (ct. 6410000+6420000+6450100+6450200+6450300+6450400+6450500+6450600+6450700+6450800+6460000+6470000)	08	60.979.984	70.072.253
2.	Subvenții și transferuri (ct. 6700000+6710000+6720000+6730000+6740000+6750000+6760000+6770000+6780000+6790000)	09	100.703.037	89.533.529
3.	Stocuri, consumabile, lucrări și servicii executate de terți (ct. 6010000+6020100+6020200+6020300+6020400+6020500+6020600+6020700+6020800+6020900+6030000+6060000+6070000+6080000+6090000+6100000+6110000+6120000+6130000+6140000+6220000+6230000+6240100+6240200+6260000+6270000+6280000+6290100)	10	82.084.428	63.237.474
4.	Cheltuieli de capital, amortizări și provizioane (ct. 6290200+6810100+6810200+6810300+6810401+6810402+6820101+6820109+6820200+6890100+6890200)	11	50.186.211	53.376.413
5.	Alte cheltuieli operaționale (6350100+6540000+6580101+6580109)	12	9.240.664	27.118.564
	TOTAL CHELTUIELI OPERAȚIONALE (rd.08+09+10+11+12)	13	303.194.324	303.338.233
III.	REZULTATUL DIN ACTIVITATEA OPERAȚIONALĂ	14	0	0
	- EXCEDENT (rd.06- rd.13)	15	25.256.845	138.470.746

	- DEFICIT (rd.13- rd.06)	16	0	0
IV.	VENITURI FINANCIARE (ct. 7630000+7640000+7650100+7650200+7660000+7670000+7680000+7690000+7860300+7860400)	17	1.741.352	690.328
V.	CHELTUIELI FINANCIARE (ct. 6630000+6640000+6650100+6650200+6660000+6670000+6680000+6690000+6860300+6860400+6860800)	18	4.939.500	4.703.661
VI.	REZULTATUL DIN ACTIVITATEA FINANCIARĂ	19	0	0
	- EXCEDENT (rd.17- rd.18)	20	0	0
	- DEFICIT (rd.18- rd.17)	21	3.198.148	4.013.333
VII.	REZULTATUL DIN ACTIVITATEA CURENTĂ	22	0	0
	- EXCEDENT (rd.15+20-16-21)	23	22.058.697	134.457.413
	- DEFICIT (rd.16+21-15-20)	24	0	0
VIII.	VENITURI EXTRAORDINARE (ct.7910000)	25	-23.165	1.266.453
IX.	CHELTUIELI EXTRAORDINARE (ct.6900000+6910000)	26	470.791	5.108.689
X.	REZULTATUL DIN ACTIVITATEA EXTRAORDINARĂ	27	0	0
	- EXCEDENT (rd.25-rd.26)	28	0	0
	- DEFICIT (rd.26-rd.25)	29	493.956	3.842.236
XI.	REZULTATUL PATRIMONIAL AL EXERCITIULUI (BRUT)	29.1	0	0
	- EXCEDENT (rd. 23+28-24-29)	29.2	21.564.741	130.615.177
	- DEFICIT (rd. 24+29-23-28)	29.3	0	0
	Cheltuieli cu impozitul pe profit (din ct. 6350200)	29.4	0	0
XII.	REZULTATUL PATRIMONIAL AL EXERCITIULUI (NET)	30	0	0
	- EXCEDENT (rd. 29.2 - rd.29.4)	31	21.564.741	130.615.177
	- DEFICIT (rd. 29.3 + rd.29.4)	32	0	0

eXpert Bugetar (c) Adi-Com SOFT 2020

PRIMAR,
BIBART Călin


DIRECTOR EXECUTIV,
GROZAVU Claudia


ŞEF SERVICIUL BUGEȚ,
STOICA Olimpia




CONTUL DE REZULTAT PATRIMONIAL

30.09.2020

cod 02

- lei-

Nr. Crt.	DENUMIREA INDICATORULUI	Cod rând	An precedent	An curent
A	B	C	1	2
I.	VENITURI OPERAȚIONALE	01	0	0
1.	Venituri din impozite, taxe, contribuții de asigurări și alte venituri ale bugetelor (ct. 7300100+7300200+7310100+7310200+7320100+7330000+7340000+7350100+7350200+7350300+7350400+7350500+7350600+7360100+7390000+7450100+7450200+7450300+7450400+7450500+7450700+7450900+7460100+7460200+7460300+7460900)	02	0	0
2.	Venituri din activități economice (ct.7210000+7220000+7510100+7510200+/-7090000)	03	0	0
3.	Finanțări, subvenții, transferuri (ct.7510500+7710000+7720100+7720200+7740100+7740200+7750000+7760000+7780000+7790101+7790109)	04	586.876	247.687
4.	Alte venituri operaționale (ct. 7140000+7180000+7500000+7510300+7510400+7810200+7810300+7810401+7810402+7770000)	05	0	0
	TOTAL VENITURI OPERAȚIONALE (rd.02+03+04+05)	06	586.876	247.687
II.	CHELTUIELI OPERAȚIONALE	07	0	0
1.	Salariile și contribuțiile sociale aferente angajaților (ct. 6410000+6420000+6450100+6450200+6450300+6450400+6450500+6450600+6450700+6450800+6460000+6470000)	08	39.631	39.927
2.	Subvenții și transferuri (ct. 6700000+6710000+6720000+6730000+6740000+6750000+6760000+6770000+6780000+6790000)	09	0	0
3.	Stocuri, consumabile, lucrări și servicii executate de terți (ct. 6010000+6020100+6020200+6020300+6020400+6020500+6020600+6020700+6020800+6020900+6030000+6060000+6070000+6080000+6090000+6100000+6110000+6120000+6130000+6140000+6220000+6230000+6240100+6240200+6260000+6270000+6280000+6290100)	10	341.512	285.607
4.	Cheltuieli de capital, amortizări și provizioane (ct. 6290200+6810100+6810200+6810300+6810401+6810402+6820101+6820109+6820200+6890100+6890200)	11	101.110	101.002
5.	Alte cheltuieli operaționale (6350100+6540000+6580101+6580109)	12	0	0
	TOTAL CHELTUIELI OPERAȚIONALE (rd.08+09+10+11+12)	13	482.253	426.536
III.	REZULTATUL DIN ACTIVITATEA OPERAȚIONALĂ	14	0	0
	- EXCEDENT (rd.06- rd.13)	15	104.623	0

	- DEFICIT (rd.13- rd.06)	16	0	178.849
IV.	VENITURI FINANCIARE (ct. 7630000+7640000+7650100+7650200+7660000+7670000+768 0000+7690000+7860300+7860400)	17	6.026	10.441
V.	CHELTUIELI FINANCIARE (ct. 6630000+6640000+6650100+6650200+6660000+6670000+ 6680000+6690000+6860300+6860400+6860800)	18	4.921	1.057
VI.	REZULTATUL DIN ACTIVITATEA FINANCIARĂ	19	0	0
	- EXCEDENT (rd.17- rd.18)	20	1.105	9.384
	- DEFICIT (rd.18- rd.17)	21	0	0
VII.	REZULTATUL DIN ACTIVITATEA CURENTĂ	22	0	0
	- EXCEDENT (rd.15+20-16-21)	23	105.728	0
	- DEFICIT (rd.16+21-15-20)	24	0	169.465
VIII.	VENITURI EXTRAORDINARE (ct.7910000)	25	0	0
IX.	CHELTUIELI EXTRAORDINARE (ct.6900000+6910000)	26	0	0
X.	REZULTATUL DIN ACTIVITATEA EXTRAORDINARĂ	27	0	0
	- EXCEDENT (rd.25-rd.26)	28	0	0
	- DEFICIT (rd.26-rd.25)	29	0	0
XI.	REZULTATUL PATRIMONIAL AL EXERCITIULUI (BRUT)	29.1	0	0
	- EXCEDENT (rd. 23+28-24-29)	29.2	105.728	0
	- DEFICIT (rd. 24+29-23-28)	29.3	0	169.465
	Cheltuieli cu impozitul pe profit (din ct. 6350200)	29.4	0	0
XII.	REZULTATUL PATRIMONIAL AL EXERCITIULUI (NET)	30	0	0
	- EXCEDENT (rd. 29.2 - rd.29.4)	31	105.728	0
	- DEFICIT (rd. 29.3 + rd.29.4)	32	0	169.465

eXpert Bugetar (c) Adi-Com SOFT 2020

PRIMAR,
BIBART Călin




DIRECTOR EXECUTIV,
GROZAVU Claudia


ȘEF SERVICIUL BUGET,
STOICA Olimpia


CONTUL DE REZULTAT PATRIMONIAL

30.09.2020

cod 02

- lei-

Nr. Crt.	DENUMIREA INDICATORULUI	Cod rând	An precedent	An curent
A	B	C	1	2
I.	VENITURI OPERATIONALE	01	0	0
1.	Venituri din impozite, taxe, contribuții de asigurări și alte venituri ale bugetelor (ct. 7300100+7300200+7310100+7310200+7320100+7330000+7340000+7350100+7350200+7350300+7350400+7350500+7350600+7360100+7390000+7450100+7450200+7450300+7450400+7450500+7450700+7450900+7460100+7460200+7460300+7460900)	02	0	0
2.	Venituri din activități economice (ct.7210000+7220000+7510100+7510200+/-7090000)	03	4.463.242	2.879.172
-3.	Finanțări, subvenții, transferuri (ct.7510500+7710000+7720100+7720200+7740100+7740200+7750000+7760000+7780000+7790101+7790109)	04	41.231.540	22.622.981
4.	Alte venituri operaționale (ct. 7140000+7180000+7500000+7510300+7510400+7810200+7810300+7810401+7810402+7770000)	05	317.511	171.411
	TOTAL VENITURI OPERAȚIONALE (rd.02+03+04+05)	06	46.012.293	25.673.564
II.	CHELTUIELI OPERAȚIONALE	07	0	0
1.	Salariile și contribuțiile sociale aferente angajaților (ct. 6410000+6420000+6450100+6450200+6450300+6450400+6450500+6450600+6450700+6450800+6460000+6470000)	08	13.707.894	14.103.907
2.	Subvenții și transferuri (ct. 6700000+6710000+6720000+6730000+6740000+6750000+6760000+6770000+6780000+6790000)	09	9.524.591	3.525.000
3.	Stocuri, consumabile, lucrări și servicii executate de terți (ct. 6010000+6020100+6020200+6020300+6020400+6020500+6020600+6020700+6020800+6020900+6030000+6060000+6070000+6080000+6090000+6100000+6110000+6120000+6130000+6140000+6220000+6230000+6240100+6240200+6260000+6270000+6280000+6290100)	10	13.913.432	6.154.530
4.	Cheltuieli de capital, amortizări și provizioane (ct. 6290200+6810100+6810200+6810300+6810401+6810402+6820101+6820109+6820200+6890100+6890200)	11	333.478	416.165
5.	Alte cheltuieli operaționale (6350100+6540000+6580101+6580109)	12	186.855	123.762
	TOTAL CHELTUIELI OPERAȚIONALE (rd.08+09+10+11+12)	13	37.666.250	24.323.364
III.	REZULTATUL DIN ACTIVITATEA OPERAȚIONALĂ	14	0	0
	- EXCEDENT (rd.06- rd.13)	15	8.346.043	1.350.200

	- DEFICIT (rd.13- rd.06)	16	0	0
IV.	VENITURI FINANCIARE (ct. 7630000+7640000+7650100+7650200+7660000+7670000+768 0000+7690000+7860300+7860400)	17	27	0
V.	CHELTUIELI FINANCIARE (ct. 6630000+6640000+6650100+6650200+6660000+6670000+ 6680000+6690000+6860300+6860400+6860800)	18	3.456	1
VI.	REZULTATUL DIN ACTIVITATEA FINANCIARĂ	19	0	0
	- EXCEDENT (rd.17- rd.18)	20	0	0
	- DEFICIT (rd.18- rd.17)	21	3.429	1
VII.	REZULTATUL DIN ACTIVITATEA CURENTĂ	22	0	0
	- EXCEDENT (rd.15+20-16-21)	23	8.342.614	1.350.199
	- DEFICIT (rd.16+21-15-20)	24	0	0
VIII.	VENITURI EXTRAORDINARE (ct.7910000)	25	0	0
IX.	CHELTUIELI EXTRAORDINARE (ct.6900000+6910000)	26	0	0
X.	REZULTATUL DIN ACTIVITATEA EXTRAORDINARĂ	27	0	0
	- EXCEDENT (rd.25-rd.26)	28	0	0
	- DEFICIT (rd.26-rd.25)	29	0	0
XI.	REZULTATUL PATRIMONIAL AL EXERCITIULUI (BRUT)	29.1	0	0
	- EXCEDENT (rd. 23+28-24-29)	29.2	8.342.614	1.350.199
	- DEFICIT (rd. 24+29-23-28)	29.3	0	0
	Cheltuieli cu impozitul pe profit (din ct. 6350200)	29.4	0	0
XII.	REZULTATUL PATRIMONIAL AL EXERCITIULUI (NET)	30	0	0
	- EXCEDENT (rd. 29.2 - rd.29.4)	31	8.342.614	1.350.199
	- DEFICIT (rd. 29.3 + rd.29.4)	32	0	0

eXpert Bugetar (c) Adi-Com SOFT 2020

PRIMAR,
BIBART Călin
B. Bibart



DIRECTOR EXECUTIV,
GROZAŢU Claudia
G. GrozaŢu

ŞEF SERVICIUL BUGET,
STOICA Olimpia
O. Stoica

CONTUL DE REZULTAT PATRIMONIAL

30.09.2020

cod 02

- lei-

Nr. Crt.	DENUMIREA INDICATORULUI	Cod rând	An precedent	An curent
A	B	C	1	2
I.	VENITURI OPERATIONALE	01	0	0
1.	Venituri din impozite, taxe, contribuții de asigurări și alte venituri ale bugetelor (ct. 7300100+7300200+7310100+7310200+7320100+7330000+7340000+7350100+7350200+7350300+7350400+7350500+7350600+7360100+7390000+7450100+7450200+7450300+7450400+7450500+7450700+7450900+7460100+7460200+7460300+7460900)	02	0	0
2.	Venituri din activități economice (ct.7210000+7220000+7510100+7510200+/-7090000)	03	0	0
3.	Finanțări, subvenții, transferuri (ct.7510500+7710000+7720100+7720200+7740100+7740200+7750000+7760000+7780000+7790101+7790109)	04	0	0
4.	Alte venituri operaționale (ct. 7140000+7180000+7500000+7510300+7510400+7810200+7810300+7810401+7810402+7770000)	05	0	0
	TOTAL VENITURI OPERAȚIONALE (rd.02+03+04+05)	06	0	0
II.	CHELTUIELI OPERAȚIONALE	07	0	0
1.	Salariile și contribuțiile sociale aferente angajaților (ct. 6410000+6420000+6450100+6450200+6450300+6450400+6450500+6450600+6450700+6450800+6460000+6470000)	08	0	0
2.	Subvenții și transferuri (ct. 6700000+6710000+6720000+6730000+6740000+6750000+6760000+6770000+6780000+6790000)	09	0	0
3.	Stocuri, consumabile, lucrări și servicii executate de terți (ct. 6010000+6020100+6020200+6020300+6020400+6020500+6020600+6020700+6020800+6020900+6030000+6060000+6070000+6080000+6090000+6100000+6110000+6120000+6130000+6140000+6220000+6230000+6240100+6240200+6260000+6270000+6280000+6290100)	10	0	0
4.	Cheltuieli de capital, amortizări și provizioane (ct. 6290200+6810100+6810200+6810300+6810401+6810402+6820101+6820109+6820200+6890100+6890200)	11	2.300.127	30.464.444
5.	Alte cheltuieli operaționale (6350100+6540000+6580101+6580109)	12	0	0
	TOTAL CHELTUIELI OPERAȚIONALE (rd.08+09+10+11+12)	13	2.300.127	30.464.444
III.	REZULTATUL DIN ACTIVITATEA OPERAȚIONALĂ	14	0	0
	- EXCEDENT (rd.06- rd.13)	15	0	0

	- DEFICIT (rd.13- rd.06)	16	2.300.127	30.464.444
IV.	VENITURI FINANCIARE (ct. 7630000+7640000+7650100+7650200+7660000+7670000+7680000+7690000+7860300+7860400)	17	0	737
V.	CHELTUIELI FINANCIARE (ct. 6630000+6640000+6650100+6650200+6660000+6670000+6680000+6690000+6860300+6860400+6860800)	18	0	114.627
VI.	REZULTATUL DIN ACTIVITATEA FINANCIARĂ	19	0	0
	- EXCEDENT (rd.17- rd.18)	20	0	0
	- DEFICIT (rd.18- rd.17)	21	0	113.890
VII.	REZULTATUL DIN ACTIVITATEA CURENTĂ	22	0	0
	- EXCEDENT (rd.15+20-16-21)	23	0	0
	- DEFICIT (rd.16+21-15-20)	24	2.300.127	30.578.334
VIII.	VENITURI EXTRAORDINARE (ct.7910000)	25	0	0
IX.	CHELTUIELI EXTRAORDINARE (ct.6900000+6910000)	26	0	0
X.	REZULTATUL DIN ACTIVITATEA EXTRAORDINARĂ	27	0	0
	- EXCEDENT (rd.25-rd.26)	28	0	0
	- DEFICIT (rd.26-rd.25)	29	0	0
XI.	REZULTATUL PATRIMONIAL AL EXERCITIULUI (BRUT)	29.1	0	0
	- EXCEDENT (rd. 23+28-24-29)	29.2	0	0
	- DEFICIT (rd. 24+29-23-28)	29.3	2.300.127	30.578.334
	Cheltuieli cu impozitul pe profit (din ct. 6350200)	29.4	0	0
XII.	REZULTATUL PATRIMONIAL AL EXERCITIULUI (NET)	30	0	0
	- EXCEDENT (rd. 29.2 - rd.29.4)	31	0	0
	- DEFICIT (rd. 29.3 + rd.29.4)	32	2.300.127	30.578.334

eXpert Bugetar (c) Adi-Com SOFT 2020

PRIMAR,
BIBART Călin




DIRECTOR EXECUTIV,
GROZAVU Claudia


ŞEF SERVICIUL BUGET,
STOICA Olimpia


SITUATIA FLUXURILOR DE TREZORERIE la data de 30.09.2020

Denumirea indicatorului	C	TOTAL	5310101	Buget de stat	Buget local	Sursa F - Instituti publice finantate integral din venituri proprii	Sursa G - Instituti publice finantate parțial din venituri proprii	Sursa E - Activitati finantate din venituri proprii	Sursa D - Fonduri externe nerambursab	Sursa B - Credite externe	Soc	5150101	5280000	5290201	5290901	5500101	5520000
1. Incasari	02	433.233.740	38.865.687	0	359.056.307	0	22.333.294	3.149.168	50.330	0	9.752.854	0	1.744.275	7.156.805	134.846	0	717.028
2. Plati	03	297.989.937	38.696.320	0	226.627.729	0	20.699.061	2.550.998	48.778	0	9.366.051	0	1.741.661	6.620.831	130.725	13.471	859.363
3. Numerar net din activitatea operationala	04	135.244.803	180.367	0	132.428.678	0	1.634.233	598.170	7.552	0	386.903	0	2.614	535.974	4.121	-13.471	-142.335
1. Incasari	06	4.752.633	1.120.290	0	1.148.785	0	0	0	0	0	2.483.558	0	0	2.483.558	0	0	0
2. Plati	07	117.021.122	1.117.468	0	99.423.809	0	48.857	0	0	13.989.514	2.433.474	0	0	2.433.474	0	0	0
3. Numerar net din activitatea de investitii	08	-112.268.489	2.822	0	-98.275.024	0	-46.857	0	0	-13.999.514	50.084	0	0	50.084	0	0	0
1. Incasari	10	99.535.080	0	0	45.147.582	0	0	902.883	0	14.091.222	39.393.393	0	0	0	0	0	0
2. Plati	11	51.495.096	0	0	12.347.037	0	0	0	0	0	39.148.059	0	0	0	0	0	0
3. Numerar net din activitatea de finantare	12	48.039.984	0	0	32.800.545	0	0	902.883	0	14.091.222	245.334	245.334	0	0	0	0	0
IV. Creșterea (descreșterea) netă de numerar și echivalent de numerar	13	71.016.296	182.189	0	66.954.099	0	1.587.376	1.501.053	7.552	91.708	682.321	245.334	2.614	586.058	4.121	-13.471	-142.335
V. Numerar și echivalent de numerar la începutul anului	14	64.339.302	0	0	59.981.395	0	0	2.220.789	132.630	817.621	1.186.867	0	3.885	0	0	32.742	1.150.230
- surse utilizate din exercitiul anului precedent	14.2	42.213.979	0	0	41.311.096	0	0	902.883	0	0	0	0	0	0	0	0	0
Suma transferate din disponibilități neutilizate la finele anului precedent	14.3	817.621	0	0	0	0	0	0	0	817.621	0	0	0	0	0	0	0

Denumirea indicatorului	C	TOTAL	5310101	Buget de stat	Buget local	Sursa F - Instituii publica finantate integral din venituri proprii	Sursa G - Instituii publice finantate parțial din venituri proprii	Sursa E - Activități finantate din venituri proprii	Sursa D - Fonduri externe neambursab	Sursa B - Credite externe	50x	5150101	5280000	5290201	5290901	5500101	5520000
Numar si echivalent de numerar la sfirsul anului	15	92.324.000	192.189	0	85.624.368	0	1.587.376	2.818.869	140.182	91.708	1.869.188	245.334	6.509	586.068	4.121	19.271	1.037.895

DIRECTOR EXECUTIV,
GROZAVU Claudia

[Signature]

PRIMAR,
BIBART Călin

[Signature]

ȘEF SERVICIULUI BUGET,
STOICA Olimpia

[Signature]



Contul de executie al bugetului local

la data de: 30-SEP-20

Page 111 of 140

Sursa de finantare Integral de la buget

3519925 Municipiul Arad

An : 2020 Trezorerie Municipiul Arad

Venituri / Cheltuieli

Sursa Cod

Incasari/Plati

Veniturile bugetelor locale	A		405,352,674.15
Impozit pe venit	A	030000	482,393.75
Impozitul pe veniturile din transferul proprietatilor imobil	A	031800	482,393.75
Cote si sume defalcate din impozitul pe venit (se scad)	A	040000	150,706,919.13
Cote defalcate din impozitul pe venit(se scad)	A	040100	150,706,919.13
Impozite si taxe pe proprietate	A	070000	78,428,953.80
Impozit si taxa pe cladiri	A	070100	57,881,657.67
Impozit si taxa pe teren	A	070200	18,697,395.69
Impozit pe cladiri de la persoane fizice	A	070101	16,328,750.64
Impozit si taxa pe cladiri de la persoane juridice	A	070102	41,552,907.03
Impozit pe terenuri de la persoane fizice	A	070201	8,844,614.67
Impozit si taxa pe teren de la persoane juridice	A	070202	8,591,333.72
Impozit pe terenul din extravilan	A	070203	1,261,447.30
Taxe judiciare de timbru si alte taxe de timbru	A	070300	1,849,860.44
Alte impozite si taxe pe proprietate	A	075000	40.00
Sume defalcate din TVA (se scad)	A	110000	36,507,000.00
Sume defalcate din taxa pe valoarea adaugata pentru finantar	A	110200	32,068,000.00
Sume defalcate din taxa pe valoarea adaugata pentru finantar	A	110900	4,439,000.00
Taxe pe servicii specifice	A	150000	55,942.92
Impozit pe spectacole	A	150100	44,523.76
Alte taxe pe servicii specifice	A	155000	11,419.16
Taxe pe utilizarea bunurilor, autorizarea utilizarii bunurilor	A	160000	16,944,268.44
Impozit pe mijloacele de transport	A	160200	14,142,594.16
Impozit pe mijloacele de transport delinute de persoane fizi	A	160201	9,186,869.04
Impozit pe mijloacele de transport delinute de persoane juri	A	160202	4,955,725.12
Taxe si tarife pentru eliberarea de licente si autorizatii d	A	160300	2,801,674.28
Alte impozite si taxe fiscale	A	180000	1,911,032.56
Alte impozite si taxe	A	185000	1,911,032.56
Venituri din proprietate	A	300000	4,843,708.68
Venituri din concesiuni si inchirieri)	A	300500	3,409,865.81
Venituri din dividende	A	300800	1,994.00
Alte venituri din concesiuni si inchirieri de catre institut	A	300530	3,409,865.81
Dividende de la societatile si companiile nationale si socie	A	300803	1,994.00
Alte venituri din proprietate	A	305000	1,431,848.87
Venituri din dobanzi	A	310000	13,122.66
Alte venituri din dobanzi	A	310300	13,122.66
Venituri din prestari de servicii si alte activitati	A	330000	984,779.75
Venituri din prestari de servicii	A	330800	82,613.71
Contributia persoanelor beneficiare ale cantinelor de ajutor	A	331200	36,718.00
Contributia de intretinere a persoanelor asistate	A	331300	809,453.00
Taxe din activitati cadastrale si agricultura	A	332400	797.92
Venituri din recuperarea cheltuielilor de judecata, imputati	A	332800	840.00
Alte venituri din prestari de servicii si alte activitati	A	335000	54,357.12
Venituri din taxe administrative, eliberari permise	A	340000	13,947.12

Contul de executie al bugetului local

la data de: 30-SEP-20

Page 112 of 140

Sursa de finantare Integral de la buget

3519925 Municipiul Arad

An : 2020 Trezorerie Municipiul Arad

Venituri / Cheltuieli

	Sursa	Cod	Incasari/Plati
Taxe extrajudiciare de timbru	A	340200	13,947.12
Amenzi, penalitati si confiscari	A	350000	5,421,878.58
Venituri din amenzi si alte sanctiuni aplicate potrivit disp	A	350100	2,334,337.93
Venituri din amenzi si alte sanctiuni aplicate de catre alte	A	350102	2,334,337.93
Alte amenzi, penalitati si confiscari	A	355000	3,087,540.65
Diverse venituri	A	360000	1,354,415.32
Varsaminte din veniturile si/sau disponibilitatile instituti	A	360500	77,197.41
Taxe speciale	A	360600	764,376.42
Venituri din recuperarea cheltuielilor efectuate in cursul p	A	361400	57,126.76
Taxa de reabilitare temica	A	362300	266,635.34
Alte venituri	A	365000	189,079.39
Transferuri voluntare, altele decat subventiile	A	370000	.00
Varsaminte din sectiunea de functionare pentru finantarea se	A	370300	803,000.00
Varsaminte din sectiunea de functionare	A	370400	803,000.00
Venituri din valorificarea unor bunuri	A	390000	1,148,784.49
Venituri din valorificarea unor bunuri ale institutiilor pub	A	390100	784,447.54
Venituri din vanzarea unor bunuri apartinand domeniului priv	A	390700	364,214.99
Depozite speciale pentru constructii de locuinte	A	391000	121.96
Incasari din rambursarea imprumuturilor acordate	A	400000	45,134,458.93
Sume din excedentul anului precedent pentru acoperirea golur	A	401100	403,740.28
Sume din excedentul bugetului local utilizate pentru finanta	A	401400	40,907,356.11
Sume primite in cadrul mecanismului decontarii cererilor de	A	401600	3,823,362.54
Subventii de la bugetul de stat	A	420000	29,041,917.11
Subventii pentru acordarea ajutorului pentru incalzirea locu	A	423400	510.00
Subventii din bugetul de stat pentru finantarea sanatatii	A	424100	244,622.00
Finantarea Programului National de Dezvoltare Locala	A	426500	8,817,166.13
Subventii din bugetul de stat alocate conform contractelor i	A	426600	5,275,240.04
Subventii de la bugetul de stat catre bugetele locale neces	A	426900	13,046,288.94
Subventii de la bugetul de stat pentru decontarea cheltuieli	A	428000	1,658,090.00
Subventii de la alte administratii	A	430000	25,364.80
Sume alocate pentru cheltuielile cu alocatia de hrana si cu	A	434100	25,364.80
Sume primite de la UE/alti donatori in contul platilor efect	A	480000	32,333,786.11
Fondul European de Dezvoltare Regionala (FEDR)	A	480100	32,333,786.11
Sume primite in contul platilor efectuate in anul curent	A	480101	31,376,789.08
Sume primite in contul platilor efectuate in anii anteriori	A	480102	956,997.03
Cheltuielile bugetelor locale	A		338,398,574.64
Autoritati publice si actiuni externe	A	510000	39,097,831.88
Autoritati executive si legislative	A	510100	39,097,831.88
Autoritati executive	A	510103	39,097,831.88
Alte servicii publice generale	A	540000	7,658,549.52
Fond pentru garantarea imprumuturilor externe, contractate/g	A	540700	341,530.00
Servicii publice comunitare de evidenta a persoanelor	A	541000	233,267.18
Alte servicii publice generate	A	545000	7,083,752.34
Tranzactii privind datoria publica si imprumuturi	A	550000	881,623.94

Contul de executie al bugetului local

la data de: 30-SEP-20

Page 113 of 140

Sursa de finantare Integral de la buget

3519925 Municipiul Arad

An : 2020 Trezorerie Municipiul Arad

Venituri / Cheltuieli

Sursa Cod

Incasari/Plati

Ordine publica si siguranta nationala	A	610000	11,339,817.03
Ordine publica	A	610300	11,273,075.66
Politie locala	A	610304	11,273,075.66
Protectie civila si protectie contra incendiilor	A	610500	66,694.41
Alte cheltuieli in domeniul ordinii publice si sigurantei na	A	615000	46.96
Invatamant	A	650000	27,793,001.25
Invatamant prescolar si primar	A	650300	8,888,519.68
Invatamant secundar	A	650400	18,510,194.15
Servicii auxiliare pentru educatie	A	651100	350,613.40
Invatamant prescolar	A	650301	6,228,784.31
Invatamant primar	A	650302	2,659,735.37
Invatamant secundar inferior	A	650401	2,321,444.66
Invatamant secundar superior	A	650402	14,154,519.49
Invatamant profesional	A	650403	2,034,230.00
Invatamant postliceal	A	650500	43,324.02
Internate si cantine pentru elevi	A	651103	240,955.51
Alte servicii auxiliare	A	651130	109,657.89
Alte cheltuieli in domeniul invatamantului	A	655000	350.00
Sanatate	A	660000	8,223,745.42
Servicii medicale in unitati sanitare cu paturi	A	660600	1,286,336.86
Spitale generale	A	660601	1,286,336.86
Servicii de sanatate publica	A	660800	6,937,408.56
Cultura, recreere si religie	A	670000	54,614,268.58
Servicii culturale	A	670300	16,073,559.05
Servicii recreative si sportive	A	670500	32,947,906.70
Instituti publice de spectacole si concerte	A	670304	13,124,400.00
Consolidarea si restaurarea monumentelor istorice	A	670312	2,949,159.05
Sport	A	670501	2,930,000.00
Intretinere gradini publice, parcuri, zone verzi, baze sport	A	670503	30,017,906.70
Alte servicii in domeniile culturii, recreerii si religiei	A	675000	5,592,802.83
Asigurari si asistenta sociala	A	680000	42,255,292.40
Asistenta sociala in caz de boli si invaliditati	A	680500	25,899,860.48
Prevenirea excluderii sociale	A	681500	2,152,116.37
Alte cheltuieli in domeniul asiguranilor si asistentei soci	A	685000	9,337,791.72
Asistenta acordata persoanelor in varsta	A	680400	3,948,589.83
Asistenta sociala in caz de invaliditate	A	680502	25,899,860.48
Crese	A	681100	916,934.00
Ajutor social	A	681501	114,481.63
Cantine de ajutor social	A	681502	2,037,634.74
Alte cheltuieli in domeniul asiguranilor si asistentei socia	A	685050	9,337,791.72
Locuinte, servicii si dezvoltare publica	A	700000	18,145,270.95
Locuinte	A	700300	1,674,893.42
Alimentare cu apa si amenajari hidrotehnice	A	700500	132,464.07
Dezvoltarea sistemului de locuinte	A	700301	1,674,893.42

Contul de executie al bugetului local

la data de: 30-SEP-20

Page 114 of 140

Sursa de finantare Integral de la buget

3519925 Municipiul Arad

An : 2020 Trezorerie Municipiul Arad

Venituri / Cheltuieli

	Sursa	Cod	Incasari/Plati
Alimentare cu apa	A	700501	132,464.07
Iluminat public si electrificari	A	700600	5,099,422.08
Alte servicii in domeniile locuintelor, serviciilor si dezvo	A	705000	11,238,491.38
Protectia mediului	A	740000	15,937,965.15
Salubritate si gestiunea deseurilor	A	740500	10,287,231.36
Salubritate	A	740501	7,724,796.38
Colectarea, tratarea si distrugerea deseurilor	A	740502	2,562,434.98
Canalizarea si tratarea apelor reziduale	A	740600	5,650,733.79
Combustibili si energie	A	810000	31,009,633.46
Energie termica	A	810600	25,365,237.25
Alte cheltuieli privind combustibili si energia	A	815000	5,644,396.21
Transporturi	A	840000	81,419,575.06
Transport rutier	A	840300	81,418,959.71
Drumuri si poduri	A	840301	1,499,103.26
Transport in comun	A	840302	62,947,827.07
Strazi	A	840303	16,972,029.38
Alte cheltuieli in domeniul transporturilor	A	845000	615.35
Alte actiuni economice	A	870000	22,000.00
Turism	A	870400	22,000.00
Autoritati publice si actiuni externe	A	510000	39,097,831.88
TITLUL I CHELTUIELI DE PERSONAL	A	51000010	30,776,506.14
Salarii de baza	A	510000100101	24,555,022.00
Alte sporuri	A	510000100106	7,263.00
Indemnizatii plătite unor persoane din afara unitatii	A	510000100112	306,711.00
Drepturi de delegare	A	510000100113	2,669.14
Indemnizatii de hrana	A	510000100117	1,241,897.00
Alte drepturi salariale in bani	A	510000100130	3,983,806.00
Contributii de asigurari sociale de stat	A	510000100301	1,599.00
Contributii de asigurari de somaj	A	510000100302	50.00
Contributii de asigurari sociale de sanatate	A	510000100303	527.00
Contributii de asigurari pentru accidente de munca si boli p	A	510000100304	16.00
Contributii pentru concedii si indemnizatii	A	510000100306	87.00
Contributia asiguratorie pentru munca	A	510000100307	676,859.00
TITLUL II BUNURI SI SERVICII	A	51000020	6,365,381.23
Furnituri de birou	A	510000200101	371,936.44
Materiale pentru curatenie	A	510000200102	63,081.90
Incalzit, iluminat si forta motrica	A	510000200103	518,359.01
Apa, canal si salubritate	A	510000200104	114,711.10
Carburanti si lubrifianti	A	510000200105	173,945.03
Piese de schimb	A	510000200106	235,780.58
Posta, telecomunicatii, radio, tv, internet	A	510000200108	486,799.72
Alte bunuri si servicii pentru intretinere si functionare	A	510000200130	2,191,057.45
Reparatii curente	A	510000200200	685,546.67
Alte obiecte de inventar	A	510000200530	148,947.13

Contul de executie al bugetului local

la data de: 30-SEP-20

Page 115 of 140

Sursa de finantare Integral de la buget

3519925 Municipiul Arad

An : 2020 Trezorerie Municipiul Arad

Venituri / Cheltuieli	Sursa	Cod	Incasari/Plati
Deplasari interne, detasari, transferari	A	510000200601	16,585.87
Deplasari in strainatate	A	510000200602	6,872.94
Carti, publicatii si materiale documentare	A	510000201100	60.00
Pregatire profesionala	A	510000201300	9,519.92
Protectia muncii	A	510000201400	842,533.01
Reclama si publicitate	A	510000203001	37,262.38
Protocol si reprezentare	A	510000203002	62,041.00
Prime de asigurare non-viata	A	510000203003	58,550.00
Executarea silita a creantelor bugetare	A	510000203009	86,142.45
Alte cheltuieli cu bunuri si servicii	A	510000203030	255,648.63
TITLUL X PROIECTE CU FINANTARE DIN FONDURI EXTERNE NERAM	A	51000058	166,604.40
Finantarea nationala	A	510000580201	21,991.86
Finantarea externa nerambursabila	A	510000580202	124,620.54
Finantare externa nerambursabila	A	510000581602	19,992.00
TITLUL XI ALTE CHELTUIELI	A	51000059	601,353.47
Despagubiri civile	A	510000591700	132,758.47
Sume aferente persoanelor cu handicap neincadrate	A	510000594000	468,595.00
TITLUL XIII ACTIVE NEFINANCIARE (71.01+71.02)	A	51000071	1,202,204.64
Masini, echipamente si mijloace de transport	A	510000710102	1,022,265.93
Alte active fixe	A	510000710130	179,938.71
Titlul XIX Plati efectuate in anii precedenti si recuperate	A	51000085	- 14,218.00
Plati efectuate in anii precedenti si recuperate in anul cur	A	510000850101	- 14,218.00
Alte servicii publice generale	A	540000	7,658,549.52
TITLUL I CHELTUIELI DE PERSONAL	A	54000010	40,312.00
Salarii de baza	A	540000100101	27,138.00
Indemnizatii de hrana	A	540000100117	1,985.00
Alte drepturi salariale in bani	A	540000100130	10,301.00
Contributia asiguratorie pentru munca	A	540000100307	888.00
TITLUL II BUNURI SI SERVICII	A	54000020	2,737,276.08
Furnituri de birou	A	540000200101	12,810.35
Materiale pentru curatenie	A	540000200102	2,099.99
Incalzit, iluminat si forta motrica	A	540000200103	22,185.75
Alte bunuri si servicii pentru intretinere si functionare	A	540000200130	1,777,629.30
Alte obiecte de inventar	A	540000200530	40,069.64
Chirii	A	540000203004	50,864.64
Alte cheltuieli cu bunuri si servicii	A	540000203030	831,616.41
TITLUL XIII ACTIVE NEFINANCIARE (71.01+71.02)	A	54000071	4,880,961.44
Constructii	A	540000710101	4,840,977.44
Masini, echipamente si mijloace de transport	A	540000710102	39,984.00
Tranzactii privind datoria publica si imprumuturi	A	550000	881,623.94
TITLUL II BUNURI SI SERVICII	A	55000020	100,145.01
Comisioane si alte costuri aferente imprumuturilor externe	A	550000202401	100,145.01
TITLUL III DOBANZI	A	55000030	781,478.93
Dobanzi, aferente datoriei publice externe directe	A	550000300201	772,258.62

Contul de executie al bugetului local

la data de: 30-SEP-20

Page 116 of 140

Sursa de finantare Integral de la buget

3519925 Municipiul Arad

An : 2020 Trezorerie Municipiul Arad

Venituri / Cheltuieli	Sursa	Cod	Incasari/Plati
Dobanzi aferente datoriei publice externe locale	A	550000300205	9,220.31
Ordine publica si siguranta nationala	A	610000	11,339,817.03
TITLUL I CHELTUIELI DE PERSONAL	A	61000010	9,365,841.00
Salarii de baza	A	610000100101	6,839,539.00
Alte sporuri	A	610000100106	196,470.00
Indemnizatii platite unor persoane din afara unitatii	A	610000100112	1,664.00
Alte drepturi salariale in bani	A	610000100130	794,300.00
Norme de hrana	A	610000100202	1,357,221.00
Contributii de asigurari sociale de stat	A	610000100301	564.00
Contributii de asigurari de somaj	A	610000100302	18.00
Contributii de asigurari sociale de sanatate	A	610000100303	185.00
Contributii de asigurari pentru accidente de munca si boli p	A	610000100304	5.00
Contributii pentru concedii si indemnizatii	A	610000100306	30.00
Contributia asiguratorie pentru munca	A	610000100307	175,845.00
TITLUL II BUNURI SI SERVICII	A	61000020	1,264,929.11
Furnituri de birou	A	610000200101	13,536.18
Incalzit, Iluminat si forta motrica	A	610000200103	136,116.29
Apa, canal si salubritate	A	610000200104	25,496.99
Carburanti si lubrifianti	A	610000200105	164,865.51
Piese de schimb	A	610000200106	73,980.04
Posta, telecomunicatii, radio, tv, internet	A	610000200108	15,078.22
Alte bunuri si servicii pentru intretinere si functionare	A	610000200130	193,242.58
Reparatii curente	A	610000200200	19,899.42
Uniforme si echipament	A	610000200501	226,956.80
Alte obiecte de inventar	A	610000200530	12,015.31
Pregatire profesionala	A	610000201300	180.00
Protectia muncii	A	610000201400	233,233.62
Cheltuieli judiciare si extrajudiciare derivate din actiuni	A	610000202500	3,100.00
Prime de asigurare non-viata	A	610000203003	47,520.00
Chirii	A	610000203004	95,819.89
Alte cheltuieli cu bunuri si servicii	A	610000203030	3,888.26
TITLUL XIII ACTIVE NEFINANCIARE (71.01+71.02)	A	61000071	709,046.92
Masini, echipamente si mijloace de transport	A	610000710102	709,046.92
Invatamant	A	650000	27,793,001.25
TITLUL II BUNURI SI SERVICII	A	65000020	11,624,666.59
Furnituri de birou	A	650000200101	115,377.58
Materiale pentru curatenie	A	650000200102	373,683.46
Incalzit, Iluminat si forta motrica	A	650000200103	5,155,396.03
Apa, canal si salubritate	A	650000200104	947,494.07
Carburanti si lubrifianti	A	650000200105	2,032.00
Piese de schimb	A	650000200106	2,138.31
Posta, telecomunicatii, radio, tv, internet	A	650000200108	367,064.16
Materiale si prestari de servicii cu caracter functional	A	650000200109	120,904.56
Alte bunuri si servicii pentru intretinere si functionare	A	650000200130	1,304,769.44

Contul de executie al bugetului local

la data de: 30-SEP-20

Page 117 of 140

Sursa de finantare Integral de la buget

3519925 Municipiul Arad

An : 2020 Trezorerie Municipiul Arad

Venituri / Cheltuieli

Sursa Cod

Incasari/Plati

Reparatii curente	A	650000200200	466,748.46
Hrana pentru oameni	A	650000200301	18,194.57
Materiale sanitare	A	650000200402	173,266.59
Dezinfectanti	A	650000200404	172,176.59
Uniforme si echipament	A	650000200501	2,500.00
Lenjerie si accesorii de pat	A	650000200503	2,998.80
Alte obiecte de inventar	A	650000200530	417,795.07
Deplasari interne, detasari, transferari	A	650000200601	9,613.14
Carti, publicatii si materiale documentare	A	650000201100	2,555.60
Pregatire profesionala	A	650000201300	40,383.55
Protectia muncii	A	650000201400	218,835.98
Prime de asigurare non-viata	A	650000203003	5,633.24
Chirii	A	650000203004	391,877.74
Alte cheltuieli cu bunuri si servicii	A	650000203030	1,313,227.65
TITLUL VI TRANSFERURI INTRE UNITATI ALE ADMINISTRATIEI PUBL	A	65000051	240,955.51
Transferuri catre institutii publice	A	650000510101	240,955.51
TITLUL VII ALTE TRANSFERURI	A	65000055	4,578,200.00
Alte transferuri curente interne	A	650000550118	100,000.00
Finantarea invatamantului particular sau confesional acredit	A	650000550163	4,478,200.00
TITLUL IX ASISTENTA SOCIALA	A	65000057	727,359.60
Ajutoare sociale in numerar	A	650000570201	610,596.50
Ajutoare sociale in natura	A	650000570202	6,755.21
Tichete de cresa si tichete sociale pentru gradinita	A	650000570203	350.00
Suport alimentar	A	650000570205	109,657.89
TITLUL X PROIECTE CU FINANTARE DIN FONDURI EXTERNE NERAM	A	65000058	1,839,771.87
Finantarea nationala	A	650000580101	254,153.24
Finantarea externa nerambursabila	A	650000580102	1,469,813.02
Cheltuieli neeligibile	A	650000580103	115,805.61
TITLUL XI ALTE CHELTUIELI	A	65000059	3,323,987.00
Burse	A	650000590100	3,323,987.00
TITLUL XIII ACTIVE NEFINANCIARE (71.01+71.02)	A	65000071	5,489,627.99
Construcții	A	650000710101	5,489,627.99
Titlul XIX Plati efectuate in anii precedenti si recuperate	A	65000085	- 31,567.31
Plati efectuate in anii precedenti si recuperate in anul cur	A	650000850101	31,567.31
Sanatate	A	660000	8,223,745.42
TITLUL I CHELTUIELI DE PERSONAL	A	66000010	5,231,142.00
Salarii de baza	A	660000100101	3,319,040.00
Alte sporuri	A	660000100106	441,633.00
Indemnizatii de hrana	A	660000100117	200,234.00
Alte drepturi salariale in bani	A	660000100130	1,158,033.00
Contributii de asigurari sociale de stat	A	660000100301	4,080.00
Contributii de asigurari de somaj	A	660000100302	131.00
Contributii de asigurari sociale de sanatate	A	660000100303	1,344.00
Contributii de asigurari pentru accidente de munca si boli p	A	660000100304	39.00

Contul de executie al bugetului local

la data de: 30-SEP-20

Page 118 of 140

Sursa de finantare Integral de la buget

3519925 Municipiul Arad

An : 2020 Trezorerie Municipiul Arad

Venituri / Cheltuieli

Sursa Cod

Incasari/Plati

Contributii pentru concedii si indemnizatii	A	660000100306	221.00
Contributia asiguratorie pentru munca	A	660000100307	106,387.00
TITLUL II BUNURI SI SERVICII	A	66000020	1,711,699.68
Alte bunuri si servicii pentru intretinere si functionare	A	660000200130	18,279.28
Alte obiecte de inventar	A	660000200530	40,790.40
Alte cheltuieli cu bunuri si servicii	A	660000203030	1,652,630.00
TITLUL VI TRANSFERURI INTRE UNITATI ALE ADMINISTRATIEI PUBL	A	66000051	532,753.48
Transferuri din bugetele locale pentru finantarea cheltuiel	A	660000510228	532,753.48
TITLUL XIII ACTIVE NEFINANCIARE (71.01+71.02)	A	66000071	753,583.38
Constructii	A	660000710101	337,255.66
Reparatii capitale aferente activelor fixe	A	660000710300	416,327.72
Titlul XIX Plati efectuate in anii precedenti si recuperate	A	66000085	- 5,433.12
Plati efectuate in anii precedenti si recuperate in anul cur	A	660000850102	- 5,433.12
Cultura, recreere si religie	A	670000	54,614,268.58
TITLUL II BUNURI SI SERVICII	A	67000020	8,701,690.34
Incalzit, iluminat si forta motrica	A	670000200103	609,954.74
Apa, canal si salubritate	A	670000200104	133,115.87
Carburanti si lubrifianti	A	670000200105	15,884.12
Alte bunuri si servicii pentru intretinere si functionare	A	670000200130	7,230,398.55
Reparatii curente	A	670000200200	617,164.43
Alte obiecte de inventar	A	670000200530	85,180.20
Alte cheltuieli cu bunuri si servicii	A	670000203030	9,992.43
TITLUL VI TRANSFERURI INTRE UNITATI ALE ADMINISTRATIEI PUBL	A	67000051	21,587,010.00
Transferuri catre institutii publice	A	670000510101	21,587,010.00
TITLUL X PROIECTE CU FINANTARE DIN FONDURI EXTERNE NERAM	A	67000058	3,341,933.71
Finantarea nationala	A	670000580101	501,258.71
Finantarea externa nerambursabila	A	670000580102	2,840,465.83
Cheltuieli neeligibile	A	670000580103	209.17
TITLUL XIII ACTIVE NEFINANCIARE (71.01+71.02)	A	67000071	20,983,634.53
Constructii	A	670000710101	20,848,676.63
Mobilier, aparatura birotica si alte active corporale	A	670000710103	134,957.90
Asigurari si asistenta sociala	A	680000	42,255,292.40
TITLUL I CHELTUIELI DE PERSONAL	A	68000010	24,794,331.00
Salarii de baza	A	680000100101	21,918,002.00
Sporuri pentru conditii de munca	A	680000100105	205,987.00
Alte sporuri	A	680000100106	52,777.00
Indemnizatii de hrana	A	680000100117	1,801,702.00
Alte drepturi salariale in bani	A	680000100130	394,794.00
Contributia asiguratorie pentru munca	A	680000100307	421,069.00
TITLUL II BUNURI SI SERVICII	A	68000020	3,569,914.27
Furnituri de birou	A	680000200101	20,869.41
Materiale pentru curatenie	A	680000200102	77,694.53
Incalzit, iluminat si forta motrica	A	680000200103	471,608.25
Apa, canal si salubritate	A	680000200104	178,060.70

Contul de executie al bugetului local

la data de: 30-SEP-20

Page 119 of 140

Sursa de finantare Integral de la buget

3519925 Municipiul Arad

An : 2020 Trezorerie Municipiul Arad

Venituri / Cheltuieli

Sursa Cod

Incasari/Plati

Carburanti si lubrifianti	A	680000200105	15,068.52
Piese de schimb	A	680000200106	6,311.16
Posta, telecomunicatii, radio, tv, internet	A	680000200108	63,188.45
Materiale si prestari de servicii cu caracter functional	A	680000200109	13,036.45
Alte bunuri si servicii pentru intretinere si functionare	A	680000200130	423,888.90
Reparatii curente	A	680000200200	36,737.87
Hrana pentru oameni	A	680000200301	1,144,763.72
Medicamente	A	680000200401	8,177.02
Materiale sanitare	A	680000200402	23,561.86
Dezinfectanti	A	680000200404	3,520.50
Uniforme si echipament	A	680000200501	238.00
Lenjerie si accesorii de pat	A	680000200503	8,266.05
Alte obiecte de inventar	A	680000200530	10,558.46
Pregatire profesionala	A	680000201300	650.00
Protectia muncii	A	680000201400	501,276.23
Chirii	A	680000203004	100,637.98
Alte cheltuieli cu bunuri si servicii	A	680000203030	461,800.21
TITLUL IX ASISTENTA SOCIALA	A	68000057	13,935,677.84
Ajutoare sociale in numerar	A	680000570201	13,935,677.84
TITLUL X PROIECTE CU FINANTARE DIN FONDURI EXTERNE NERAM	A	68000058	15,397.45
Finantarea nationala	A	680000580101	2,309.61
Finantarea externa nerambursabila	A	680000580102	13,087.84
TITLUL XI ALTE CHELTUIELI	A	68000059	37,610.00
Sume aferente persoanelor cu handicap neincadrate	A	680000594000	37,610.00
Titlul XIX Plati efectuate in anii precedenti si recuperate	A	68000085	- 97,638.16
Plati efectuate in anii precedenti si recuperate in anul cur	A	680000850101	- 97,638.16
Locuinte, servicii si dezvoltare publica	A	700000	18,145,270.95
TITLUL II BUNURI SI SERVICII	A	70000020	7,878,288.03
incalzit, iluminat si forta motrica	A	700000200103	5,173,616.24
Apa, canal si salubritate	A	700000200104	137,807.59
Piese de schimb	A	700000200106	34,272.00
Alte bunuri si servicii pentru intretinere si functionare	A	700000200130	1,876,452.23
Reparatii curente	A	700000200200	447,000.27
Prime de asigurare non-viata	A	700000203003	147,197.35
Alte cheltuieli cu bunuri si servicii	A	700000203030	61,942.35
TITLUL XIII ACTIVE NEFINANCIARE (71.01+71.02)	A	70000071	7,135,174.52
Construcii	A	700000710101	7,135,174.52
TITLUL XVII RAMBURSARI DE CREDITE	A	70000081	3,331,723.56
Rambursari de credite externe contractate de ordonatorii de	A	700000810101	3,331,723.56
Titlul XIX Plati efectuate in anii precedenti si recuperate	A	70000085	- 199,915.16
Plati efectuate in anii precedenti si recuperate in anul cur	A	700000850101	- 16,851.00
Plati efectuate in anii precedenti si recuperate in anul cur	A	700000850102	- 183,064.16
Protectia mediului	A	740000	15,937,965.15
TITLUL II BUNURI SI SERVICII	A	74000020	11,265,992.45

Contul de executie al bugetului local

la data de: 30-SEP-20

Page 120 of 140

Sursa de finantare Integral de la buget

3519925 Municipiul Arad

An : 2020 Trezorerie Municipiul Arad

Venituri / Cheltuieli	Sursa	Cod	Incasari/Plati
Apa, canal si salubritate	A	740000200104	11,223,747.17
Alte bunuri si servicii pentru intretinere si functionare	A	740000200130	28,291.34
Alte cheltuieli cu bunuri si servicii	A	740000203030	13,953.94
TITLUL VI TRANSFERURI INTRE UNITATI ALE ADMINISTRATIEI PUBL	A	74000051	161,131.55
Alte transferuri de capital catre institutii publice	A	740000510229	161,131.55
TITLUL VII ALTE TRANSFERURI	A	74000055	426,619.25
Transferuri din bugetul local catre asociatiile de dezvoltar	A	740000550142	424,625.25
Sume reprezentand contributia unitatilor administrativ-terit	A	740000550165	1,994.00
TITLUL XIII ACTIVE NEFINANCIARE (71.01+71.02)	A	74000071	306,176.61
Constructii	A	740000710101	306,176.61
TITLUL XVII RAMBURSARI DE CREDITE	A	74000081	3,778,045.29
Rambursari de credite aferente datoriei publice externe loca	A	740000810105	3,778,045.29
Combustibili si energie	A	810000	31,009,633.46
TITLUL II BUNURI SI SERVICII	A	81000020	49,385.00
Alte cheltuieli cu bunuri si servicii	A	810000203030	49,385.00
TITLUL IV SUBVENTII	A	81000040	24,832,000.20
Subventii pentru acoperirea diferentelor de pret si tarif	A	810000400300	20,878,592.02
Alte Subventii	A	810000403000	3,953,408.18
TITLUL VII ALTE TRANSFERURI	A	81000055	256,029.63
Investitii ale agentilor economici cu capital de stat	A	810000550112	256,029.63
TITLUL X PROIECTE CU FINANTARE DIN FONDURI EXTERNE NERAM	A	81000058	15,779.60
Finantarea nationala	A	810000580101	7,732.00
Finantarea externa nerambursabila	A	810000580102	8,047.60
TITLUL XI ALTE CHELTUIELI	A	81000059	44,466.62
Despagubiri civile	A	810000591700	44,466.62
TITLUL XIII ACTIVE NEFINANCIARE (71.01+71.02)	A	81000071	5,811,972.41
Constructii	A	810000710101	5,811,972.41
Transporturi	A	840000	81,419,575.06
TITLUL II BUNURI SI SERVICII	A	84000020	11,214,311.88
Reparatii curente	A	840000200200	11,194,218.30
Chirii	A	840000203004	11,853.58
Alte cheltuieli cu bunuri si servicii	A	840000203030	8,240.00
TITLUL IV SUBVENTII	A	84000040	18,468,678.34
Subventii pentru acoperirea diferentelor de pret si tarif	A	840000400300	18,468,678.34
TITLUL VII ALTE TRANSFERURI	A	84000055	260,713.50
Transferuri din bugetul local catre asociatiile de dezvoltar	A	840000550142	260,713.50
TITLUL X PROIECTE CU FINANTARE DIN FONDURI EXTERNE NERAM	A	84000058	35,626,917.44
Finantarea nationala	A	840000580101	4,492,836.16
Finantarea externa nerambursabila	A	840000580102	25,459,404.69
Cheltuieli neeligibile	A	840000580103	5,674,676.59
TITLUL XIII ACTIVE NEFINANCIARE (71.01+71.02)	A	84000071	11,393,165.20
Constructii	A	840000710101	3,603,723.05
Masini, echipamente si mijloace de transport	A	840000710102	6,680,410.10
Alte active fixe	A	840000710130	16,342.71

Contul de executie al bugetului local

la data de: 30-SEP-20

Page 121 of 140

Sursa de finantare Integral de la buget

3519925 Municipiul Arad

An : 2020 Trezorerie Municipiul Arad

Venituri / Cheltuieli

	Sursa	Cod	Incasari/Plati
Reparatii capitale aferente activelor fixe	A	840000710300	1,092,689.34
TITLUL XVII RAMBURSARI DE CREDITE	A	84000081	4,455,788.70
Rambursari de credite externe contractate de ordonatori de	A	840000810101	4,455,788.70
Alte actiuni economice	A	870000	22,000.00
TITLUL VII ALTE TRANSFERURI	A	87000055	22,000.00
Alte transferuri curente interne	A	870000550118	22,000.00

Intocmit ,

Sef serviciu ,

Contul de executie al bugetului local

la data de: 30-SEP-20

Page 1 of 1

Sursa de finantare Credite externe

3519925 Municipiul Arad

An : 2020 Trezorerie Municipiul Arad

Venituri / Cheltuieli

	Sursa	Cod	Incasari/Plati
Veniturile bugetelor locale	B		14,091,221.70
Alte operatiuni financiare	B	410000	14,091,221.70
Sume aferente creditelor externe	B	410300	14,091,221.70
Sume aferente creditelor externe	B	410301	14,091,221.70
Cheltuielile bugetelor locale	B		13,999,514.23
Locuinte, servicii si dezvoltare publica	B	700000	13,999,514.23
Alte servicii in domeniile locuintelor, serviciilor si dezvo	B	705000	13,999,514.23
Locuinte, servicii si dezvoltare publica	B	700000	13,999,514.23
TITLUL XIII ACTIVE NEFINANCIARE (71.01+71.02)	B	70000071	13,999,514.23
Constructii	B	700000710101	13,999,514.23

Intocmit

Sef serviciu

Contul de executie al bugetului local

la data de: 30-SEP-20

Page 1 of 1

Sursa de finantare Fonduri externe nerambursabile

3519925 Municipiul Arad

An : 2020 Trezorerie Municipiul Arad

Venituri / Cheltuieli	Sursa	Cod	Incasari/Plati
Veniturile bugetelor locale	D		56,329.70
Transferuri voluntare, altele decat subventiile	D	370000	22,000.00
Alte transferuri voluntare	D	375000	22,000.00
Donatii din strainatate	D	440000	34,329.70
Donatii din strainatate	D	440100	34,329.70
Curente	D	440101	34,329.70
Cheltuielile bugetelor locale	D		48,778.33
Alte actiuni economice	D	870000	48,778.33
Turism	D	870400	48,778.33
Alte actiuni economice	D	870000	48,778.33
TITLUL I CHELTUIELI DE PERSONAL	D	87000010	35,459.00
Salarii de baza	D	870000100101	34,679.00
Contributia asiguratorie pentru munca	D	870000100307	780.00
TITLUL II BUNURI SI SERVICII	D	87000020	13,319.33
Deplasari interne, detasari, transferari	D	870000200601	784.90
Alte cheltuieli cu bunuri si servicii	D	870000203030	12,534.43

Intocmit ,

Sef serviciu ,

Contul de executie al bugetului local

la data de: 30-SEP-20

Page 8 of 12

Sursa de finantare Activitati finantate integral din venituri proprii

3519925 Municipiul Arad

An : 2020 Trezorerie Municipiul Arad

Venituri / Cheltuieli	Sursa	Cod	Incasari/Plati
Veniturile bugetelor locale	E		4,052,050.48
Venituri din proprietate	E	300000	131,663.94
Venituri din concesiuni si inchirieri)	E	300500	131,663.94
Alte venituri din concesiuni si inchirieri de catre institut	E	300530	131,663.94
Venituri din prestari de servicii si alte activitati	E	330000	2,745,977.10
Taxe si alte venituri in invatamant	E	330500	1,467,459.46
Contributia elevilor si studentilor pentru internate, camine	E	331400	1,270,030.64
Venituri din valorificarea produselor obtinute din activitat	E	331600	6,137.00
Alte venituri din prestari de servicii si alte activitati	E	335000	2,350.00
Diverse venituri	E	360000	823.38
Alte venituri	E	365000	823.38
Transferuri voluntare, altele decat subventiile	E	370000	29,748.06
Donatii si sponsorizari	E	370100	29,748.06
Incasari din rambursarea imprumuturilor acordate	E	400000	15,000.00
Sume utilizate din excedentul anului precedent pentru efectu	E	401500	15,000.00
Sume utilizate de administratiile locale din excedentul anul	E	401501	15,000.00
Alte operatiuni financiare	E	410000	887,882.49
Sume din excedentul anului precedent pentru acoperirea golur	E	410600	887,882.49
Subventii de la alte administratii	E	430000	240,955.51
Subventii pentru institutiile publice	E	430900	240,955.51
Cheltuielile bugetelor locale	E		2,550,998.22
Invatamant	E	650000	2,550,998.22
Invatamant prescolar si primar	E	650300	21,060.92
Invatamant secundar	E	650400	172,113.44
Servicii auxiliare pentru educatie	E	651100	1,425,947.65
Invatamant primar	E	650302	21,060.92
Invatamant secundar superior	E	650402	172,113.44
Invatamant postliceal	E	650500	931,876.21
Internate si cantine pentru elevi	E	651103	1,425,947.65
Invatamant	E	650000	2,550,998.22
TITLUL I CHELTUIELI DE PERSONAL	E	65000010	909,501.00
Salarii de baza	E	650000100101	317,370.00
Alte sporuri	E	650000100106	836.00
Fond aferent platii cu ora	E	650000100111	540,056.00
Indemnizatii de hrana	E	650000100117	21,483.00
Vouchere de vacanta	E	650000100206	10,150.00
Contributia asiguratorie pentru munca	E	650000100307	19,606.00
TITLUL II BUNURI SI SERVICII	E	65000020	1,641,497.22
Fumituri de birou	E	650000200101	1,201.73
Materiale pentru curatenie	E	650000200102	14,737.90
Incalzit, iluminat si forta motrica	E	650000200103	243,405.94
Apa, canal si salubritate	E	650000200104	14,947.50
Carburanti si lubrifianti	E	650000200105	5,727.12
Piese de schimb	E	650000200106	1,813.63

Contul de executie al bugetului local

la data de: 30-SEP-20

Page 9 of 12

Sursa de finantare Activitati finantate integral din venituri proprii

3519925 Municipiul Arad

An : 2020 Trezorerie Municipiul Arad

Venituri / Cheltuieli	Sursa	Cod	Incasari/Plati
Posta, telecomunicatii, radio, tv, internet	E	650000200108	7,917.28
Materiale si prestari de servicii cu caracter functional	E	650000200109	6,882.71
Alte bunuri si servicii pentru intretinere si functionare	E	650000200130	63,504.12
Hrana pentru oameni	E	650000200301	1,135,993.61
Materiale sanitare	E	650000200402	985.16
Alte obiecte de inventar	E	650000200530	48,588.70
Pregatire profesionala	E	650000201300	2,521.00
Alte cheltuieli cu bunuri si servicii	E	650000203030	93,270.82

Intocmit ,

Sef serviciu ,

Contul de executie al bugetului local

la data de: 30-SEP-20

Page 9 of 13

Sursa de finantare Venituri proprii si subventii

3519925 Municipiul Arad

An : 2020 Trezorerie Municipiul Arad

Venituri / Cheltuieli	Sursa	Cod	Incasari/Plati
Veniturile bugetelor locale	G		22,333,294.33
Venituri din proprietate	G	300000	31,788.85
Venituri din concesiuni si inchirieri)	G	300500	31,788.85
Alte venituri din concesiuni si inchirieri de catre institut	G	300530	31,788.85
Venituri din prestari de servicii si alte activitati	G	330000	127,417.48
Venituri din serbari si spectacole scolare, manifestari cult	G	331900	127,417.48
Diverse venituri	G	360000	587,078.00
Alte venituri	G	365000	587,078.00
Transferuri voluntare, altele decat subventiile	G	370000	.00
Varsaminte din sectiunea de functionare pentru finantarea se	G	370300	46,857.07
Varsaminte din sectiunea de functionare	G	370400	46,857.07
Subventii de la alte administratii	G	430000	21,587,010.00
Subventii pentru institutii publice	G	430900	21,587,010.00
Cheltuielile bugetelor locale	G		20,745,917.60
Cultura, recreere si religie	G	670000	20,745,917.60
Servicii culturale	G	670300	13,443,842.67
Servicii recreative si sportive	G	670500	2,877,157.00
Institutii publice de spectacole si concerte	G	670304	13,443,842.67
Alte servicii in domeniile culturii, recreerii si religiei	G	675000	4,424,917.93
Sport	G	670501	2,877,157.00
Cultura, recreere si religie	G	670000	20,745,917.60
TITLUL I CHELTUIELI DE PERSONAL	G	67000010	13,181,709.00
Salarii de baza	G	670000100101	11,251,678.00
Alte sporuri	G	670000100106	838,650.00
Fond pentru posturi ocupate prin cumul	G	670000100110	36,000.00
Indemnizatii platite unor persoane din afara unitatii	G	670000100112	11,232.00
Drepturi de delegare	G	670000100113	1,386.00
Indemnizatii de hrana	G	670000100117	522,121.00
Alte drepturi salariale in bani	G	670000100130	43,036.00
Contributii de asigurari sociale de stat	G	670000100301	206,094.00
Contributia asiguratorie pentru munca	G	670000100307	271,512.00
TITLUL II BUNURI SI SERVICII	G	67000020	3,942,258.53
Furnituri de birou	G	670000200101	35,011.49
Materiale pentru curatenie	G	670000200102	29,007.94
Incalzit, iluminat si forta motrica	G	670000200103	511,589.85
Apa, canal si salubritate	G	670000200104	44,572.54
Carburanti si lubrifianti	G	670000200105	13,562.63
Piese de schimb	G	670000200106	5,192.58
Transport	G	670000200107	666.00
Posta, telecomunicatii, radio, tv, internet	G	670000200108	91,949.35
Materiale si prestari de servicii cu caracter functional	G	670000200109	892,567.97
Alte bunuri si servicii pentru intretinere si functionare	G	670000200130	455,095.23
Reparatii curente	G	670000200200	76,311.50
Alte obiecte de inventar	G	670000200530	90,312.83

Contul de executie al bugetului local

la data de: 30-SEP-20

Page 10 of 13

Sursa de finantare Venituri proprii si subventii

3519925 Municipiul Arad

An : 2020 Trezorerie Municipiul Arad

Venituri / Cheltuieli

	Sursa	Cod	Incasari/Plati
Deplasari interne, detasari, transferari	G	670000200601	4,486.81
Deplasari in strainatate	G	670000200602	300.00
Carti, publicatii si materiale documentare	G	670000201100	1,730.40
Pregatire profesionala	G	670000201300	4,100.00
Protectia muncii	G	670000201400	7,614.62
Reclama si publicitate	G	670000203001	43,000.00
Chirii	G	670000203004	1,205.75
Alte cheltuieli cu bunuri si servicii	G	670000203030	1,633,981.04
TITLUL VII ALTE TRANSFERURI	G	67000055	2,900,000.00
Alte transferuri curente interne	G	670000550118	2,900,000.00
TITLUL XI ALTE CHELTUIELI	G	67000059	745,313.00
Sustinerea cultelor	G	670000591200	625,000.00
Sume aferente persoanelor cu handicap neincadrate	G	670000594000	120,319.00
TITLUL XIII ACTIVE NEFINANCIARE (71.01+71.02)	G	67000071	46,857.07
Mobilier, aparatura birotica si alte active corporale	G	670000710103	5,997.60
Alte active fixe	G	670000710130	40,859.47
Titlul XIX Plati efectuate in anii precedenti si recuperate	G	67000085	- 70,220.00
Plati efectuate in anii precedenti si recuperate in anul cur	G	670000850101	- 70,220.00

Intocmit ,

Sef serviciu ,

SITUATIA FLUXURILOR DE TREZORERIE la data de 30.09.2020

Denumirea indicatorului	C	TOTAL	5310101	5310402	5xx	5120102	5120402	5150102	5150202	5160102	5160202	5290902	5500102	5520000
1. Incasari	02	6.201.846	0	8.523	6.193.323	1.098.761	504.845	48.242	84.534	0	0	4.391.343	65.598	0
2. Plati	03	6.285.254	0	8.523	6.276.731	1.094.601	499.315	34.428	55.439	0	0	4.391.343	201.605	0
3. Numerar net din activitatea operationala	04	-83.408	0	0	-83.408	4.160	5.530	13.814	29.095	0	0	0	-136.007	0
1. Incasari	06	26.760.842	0	0	26.760.842	0	0	0	0	13.273.600	13.387.491	99.751	0	0
2. Plati	07	26.646.951	0	0	26.646.951	0	0	0	0	13.273.600	13.273.600	99.751	0	0
3. Numerar net din activitatea de investitii	08	113.891	0	0	113.891	0	0	0	0	0	113.891	0	0	0
1. Incasari	10	17.349.770	0	0	17.349.770	8.789.999	8.559.771	0	0	0	0	0	0	0
2. Plati	11	17.300.643	0	0	17.300.643	8.789.999	8.510.644	0	0	0	0	0	0	0
3. Numerar net din activitatea de finantare	12	49.127	0	0	49.127	0	49.127	0	0	0	0	0	0	0
IV. Cresterea (descresterea) neta de numerar si echivalent de numerar	13	79.610	0	0	79.610	4.160	54.657	13.814	29.095	0	113.891	0	-136.007	0
V. Numerar si echivalent de numerar la inceputul anului	14	796.884	0	0	796.884	7.333	0	6.364	178.665	0	0	0	604.522	0
Diferente de curs favorabile	15	2.444	0	0	2.444	0	42	0	1.665	0	737	0	0	0
3. Diferente de curs nefavorabile	16	168.735	0	0	168.735	0	53.440	0	667	0	114.628	0	0	0

Denumirea indicatorului	C	TOTAL	5310101	5310402	5xx	5120102	5120402	5150102	5150202	5160102	5160202	5290902	5500102	5520000
Numerar si echivalent de numerar la sfirsitul anului	17	710.203	0	0	710.203	11.493	1.259	20.178	208.758	0	0	0	468.515	0

DIRECTOR EXECUTIV,
GROZĂVU Claudia

.....
[Signature]

PRIMAR,
BIBART Călin
[Signature]



ȘEF SERVICIUL BUGEȚ,
STOICA Olimpia

.....
[Signature]

SITUATIA FLUXURILOR DE TREZORERIE

la data de 30.09.2020

Denumirea indicatorului	Cod rand	TOTAL	5310101	5310402	5xx
I. Numerar din activitatea operationala	01	0	0	0	0
1. Incasari	02	6.201.846	0	8.523	6.193.323
2. Plati	03	6.285.254	0	8.523	6.276.731
3. Numerar net din activitatea operationala	04	-83.408	0	0	-83.408
II. Numerar din activitatea de investitii	05	0	0	0	0
1. Incasari	06	26.760.842	0	0	26.760.842
2. Plati	07	26.646.951	0	0	26.646.951
3. Numerar net din activitatea de investitii	08	113.891	0	0	113.891
III. Numerar din activitatea de finantare	09	0	0	0	0
1. Incasari	10	17.349.770	0	0	17.349.770
2. Plati	11	17.300.643	0	0	17.300.643
3. Numerar net din activitatea de finantare	12	49.127	0	0	49.127
IV. Cresterea (descresterea) neta de numerar si echivalent de numerar	13	79.610	0	0	79.610
V. Numerar si echivalent de numerar la inceputul anului	14	796.884	0	0	796.884
Diferente de curs favorabile	15	2.444	0	0	2.444
3. Diferente de curs nefavorabile	16	168.735	0	0	168.735
Numerar si echivalent de numerar la sfirsitul anului	17	710.203	0	0	710.203

DIRECTOR EXECUTIV,
GROZAVU Claudia

PRIMAR,

BIBART Calin

B. P. P. P. P.



ȘEF SERVICIUL BUGEȚ,
STOICA Olimpia

.....
[Signature]

DISPONIBIL DIN MIJLOACE CU DESTINATIE SPECIALA

la data de.....

30.09.2020

cod 05

-lei-

DENUMIREA INDICATORILOR	Nr. rd.	Disponibil la inceputul anului	Incasari	Plati	Disponibil la sfarsitul perioadei
A	B	1	2	3	4=1+2-3
TOTAL (rd.02 la 15)	01	639.516	65.598	215.076	490.038
-Sume primite ca donatii si sponsorizari (ct. 5500101, ct. 5500102/analitice distincte)	02	34.994	0	13.471	21.523
-Garantii materiale retinute gestionarilor conform Legii nr.22/1969 (ct. 5500101, ct. 5500102/analitice distincte)	03	106.912	13.981	1.858	119.035
-Sume primite din fondurile de contrapartida constituite potrivit legii (ct. 5500101, ct. 5500102/analitice distincte)	04	0	0	0	0
-Paza obstesca comunală (ct. 5500101, ct. 5500102/analitice distincte)	05	0	0	0	0
-Disponibil din fonduri cu destinatie speciala reprezentand alocatia pentru nou-nascuti conform Legii 416/2001 (ct. 5500101, ct. 5500102/analitice distincte)	06	0	0	0	0
-Disponibil din fonduri cu destinatie speciala reprezentand sprijin producatorilor agricoli conform O.U.G.nr. 72/2003 (ct. 5500101, ct. 5500102/analitice distincte)	07	0	0	0	0
-Sume primite din credite externe contractate de stat pentru finantarea Programului de pietruire a drumurilor comunale (ct. 5500101, ct. 5500102/analitice distincte)	08	0	0	0	0
-Sume primite din fondul de tezaur	09	X	X	X	X
-Sume primite din rezultatul execuției bugetare din anii precedenți (ct. 5500101, ct. 5500102/analitice distincte)	10	0	0	0	0
Alte disponibilitati cu destinatie speciala (ct. 5500101, ct. 5500102/analitice distincte)	11	497.610	51.617	199.747	349.480
Disponibil din sume alocate din venituri din privatizare conform O.G. nr. 31/2007 (ct. 5500101, ct. 5500102/analitice distincte)	12	0	0	0	0
- Ajustor financiar in echivalent a 100 euro acordat cadrelor didactice din invatamantul preuniversitar (ct. 5500101, ct. 5500102/analitice distincte)	13	0	0	0	0

Disponibil din cofinanțarea de la bugetul de stat (ct. 5500101, ct. 5500102/analitice distincte)	14	0	0	0	0
Disponibil al institutiilor publice finanțate integral de la bugetul local, din sume indisponibilizate pe baza de titluri executorii (ct. 5500101, ct. 5500102/analitice distincte)	15	0	0	0	0

expert Bugetar (c) Adi-Com SOFT 2020

PRIMAR,
BIBART Călin

B. Bibart



DIRECTOR EXECUTIV,
GROZAVU Claudia

C. Grozavu

ȘEF SERVICIUL BUCET,
STOICA Olimpia

O. Stoica

SITUATIA PLATILOR EFECTUATE SI A SUMELOR DECLARATE PENTRU COTA-PARTE AFERENTA

CHELTUIELILOR FINANTATE DIN FEN POSTADERARE

Denumirea programului cu finantare UE/altii donatori	Cod rand	Plăți efectuate în anul curent de la titlul 56 și 58	din care:		Suma în curs de rambursare la solicitare la rambursare în anul curent aferente cheltuielilor efectuate în anul curent	Suma în curs de rambursare la solicitare la rambursare în anul curent aferente cheltuielilor efectuate în anii anteriori	Suma solicitată la rambursare în anul curent aferente cheltuielilor efectuate în anii anteriori aflate în curs de autorizare	Suma rambursată aferente cheltuielilor efectuate în anul curent	Suma rambursată în anul curent aferente cheltuielilor efectuate în anii anteriori	Suma neautorizată de autoritățile de management aferente cheltuielilor efectuate în anul curent	Suma neautorizată de autoritățile de management aferente cheltuielilor efectuate în anii anteriori	Prefinanț dedusă din sumele solicitate la rambursare aferente cheltuielilor efectuate în anii anteriori	Prefinanț dedusă din sumele solicitate la rambursare aferente cheltuielilor efectuate în anii anteriori	Sume rezultate din neregulă aferente cheltuielilor efectuate în anul curent și anii anteriori	Sume rezultate din neregulă deduse din sumele solicitate la rambursare aferente cheltuielilor efectuate în anul curent
			Plăți efectuate pentru cota-parte FEN (alineat 02)	Plăți efectuate pentru cota-parte FEN (alineat 02)											
Alte facilități și instrumente postaderare (58.16)	31	19.992	19.992		20.896	0	0	0	0	0	0	0	0	0	0
Programe din Fondul European de Dezvoltare Regională (FEDR) (58.01)	32	40.839.801	29.790.819	2.944.523	23.913	26.846.296	241.228	26.605.068	106.056	0	0	0	0	0	0
Programe din Fondul Social European (FSE) (58.02)	33	146.612	124.620	124.620	0	0	0	0	0	0	0	0	0	0	0
Total (cod 01 la 39.6)	40	41.006.405	29.935.431	3.089.135	44.809	26.846.296	241.228	26.605.068	106.056	0	0	0	0	0	0

DIRECTOR EXECUTIV,
GROZAVU Claudia

PRIMAR,
BIBART Călin



ȘEF SERVICIUL BUCET,
STOICA Olimpia

SITUATIA PLATILOR EFECTUATE LA TITLUL 56

PROECTE CU FINANTARE DIN FONDURI EXTERNE NERAMBRSABILE (FEN) POSTADERARE la 30 septembrie 2020

Denumirea indicatorilor	Cod rand	01 - Buget de stat	02 - Buget local	03 - Bugetul asigurarilor sociale de stat	04 - Bugetul asigurarilor pentru somaj	05 - Bugetul fondului national unic de asigurari sociale de sanatate	15 - Bugetul institutiilor publice si activitatilor finantate integral din venituri proprii	08 - Bugetul fondurilor externe nerambursabile	06 - Bugetul creditelor externe	07 - Bugetul creditelor interne	77 - Bugetul institutiilor publice si activitatilor finantate integral sau partial din venituri proprii	77 - Bugetul institutiilor publice si activitatilor finantate integral din venituri proprii
1 Total plati (titlul VIII cod 56 + titlul X cod 56)	001	0	41.006.405	0	0	0	0	0	0	0	0	0
11 Total plati (titlul X cod 56)	011	0	41.006.405	0	0	0	0	0	0	0	0	0
12 Cheltuieli de personal (titlul I)	012	0	591	0	0	0	0	0	0	0	0	0
13 Bunuri si servicii (titlul II)	013	0	59.056	0	0	0	0	0	0	0	0	0
19 Active nefinanciare (titlul XIII)	019	0	40.946.758	0	0	0	0	0	0	0	0	0

DIRECTOR EXECUTIV,
GROZAVU Claudia

PRIMAR,
ABIBART Călin

ȘEF SERVICIUL BUGET,
STOICA Olimpia



II. Sinteza plăților restante și arieratelor la data de 30.09.2020.....

- lei -

Nr. rd.	Explicație	Plăți restante		Plăți restante aferente programelor naționale		Plăți restante aferente fondurilor externe nerambursabile postaderare****)		Plăți restante aferente fondurilor externe nerambursabile preaderare (sursa 08/D)	
		total**)	din care: arierate ***)	total	din care: arierate	total	din care: arierate	total	din care: arierate
	0	1	1.1	2	2.1	3	3.1	4	4.1
1	sold la finele lunii precedente	0	0	0	0	0	0	0	0
2	sold la finele perioadei	6.292.558	0	0	0	0	0	0	0
3	% diminuare arierate luna raportare ****) (rd3=1-rd2/rd1)	x		x	x	x	x	x	x

eXpert Bugetar (c) Adi-Com SOFT 2020

*) Se completează cu următoarele coduri:

40 - pentru total plăți restante;

42 - pentru plăți restante din bugetele locale (secțiune funcționare, secțiune dezvoltare);

46 - pentru plăți restante din credite externe (secțiune dezvoltare);

47 - pentru plăți restante din credite interne (secțiune dezvoltare);

48 - pentru plăți restante din fonduri externe nerambursabile;

51 - pentru plăți restante ale instituțiilor publice finanțate integral din venituri proprii (secțiune funcționare, secțiune dezvoltare);

53 - pentru plăți restante ale instituțiilor publice finanțate parțial din venituri proprii (secțiune funcționare, secțiune dezvoltare);

54 - pentru plăți restante ale activităților finanțate integral din venituri proprii

**) Sumele vor corespunde cu rd. 1 din anexa 30b.

***) Sumele vor corespunde cu rd. 4 + 5 + 6 din anexa 30b.

****) Rd. 3 se completează numai pentru cod 51. Pentru îndeplinirea condiției prevăzute la art. 49 alin. (13⁸) din Legea nr. 273/2006 privind finanțele publice locale, cu modificările și completările ulterioare, procentul calculat la rd. 3 coloana 1.1 trebuie să fie mai mare de 3%.

*****) Se vor cuprinde plățile restante care se suportă din bugetul local sau din bugetele instituțiilor publice finanțate integral sau parțial din venituri proprii, de subordonare locală, de la titlul de cheltuieli bugetare 56 "Proiecte cu finanțare din fonduri externe nerambursabile (FEN) postaderare" și titlul 58 "Proiecte cu finanțare din fonduri externe nerambursabile aferente cadrului financiar 2014- 2020" cu excepția celor de la sursa 08/D.

PRIMAR,

BIBARȚ Călin





DIRECTOR EXECUTIV,

GRĂZAVU Claudia



ȘEF SERVICIUL BUGET,

STOICA Olimpia



PLATI RESTANTE

la data de 30 septembrie 2020

DENUMIREA INDICATORILOR	Nr. rand	Sold la inceputul anului	Sold la finele perioadei	
			TOTAL	din care:
				Aferent sumelor angajate cu prevederi bugetare
PLĂȚI RESTANTE-TOTAL, din care:	01	0	6.292.558	6.292.558
-sub 30 de zile	02	0	6.292.558	6.292.558
PLĂȚI RESTANTE-TOTAL SECȚIUNEA DEZVOLTARE din care:	300	0	6.292.558	6.292.558
-sub 30 de zile	301	0	6.292.558	6.292.558
Plăți restante către furnizori, creditori din operații comerciale (ct.404, ct.405+462) din care:	310	0	6.292.558	6.292.558
-sub 30 de zile	311	0	6.292.558	6.292.558

**DIRECTOR EXECUTIV,
GRĂZAVU Claudia**

PRIMAR,
BIBART Călin

P. Bibart

ȘEF SERVICIUL BUGET,
STOICA Olimpia

O. Stoica



II. Sinteza plăților restante și arieratelor la data de 30.09.2020

- lei -

Nr. rd.	Explicație	Plăți restante		Plăți restante aferente programelor naționale		Plăți restante aferente fondurilor externe nerambursabile postaderare*****)		Plăți restante aferente fondurilor externe nerambursabile preaderare (sursa 08/D)	
		total**)	din care: arierate ***)	total	din care: arierate	total	din care: arierate	total	din care: arierate
	0	1	1.1	2	2.1	3	3.1	4	4.1
1	sold la finele lunii precedente	0	0	0	0	0	0	0	0
2	sold la finele perioadei	6.292.558	0	0	0	0	0	0	0
3	% diminuare arierate luna raportare ****) (rd3=1-rd2/rd1)	x		x	x	x	x	x	x

eXpert Bugetar (c) Adi-Com SOFT 2020

*) Se completează cu următoarele coduri:

40 - pentru total plăți restante;

42 - pentru plăți restante din bugetele locale (secțiune funcționare, secțiune dezvoltare);

46 - pentru plăți restante din credite externe (secțiune dezvoltare);

47 - pentru plăți restante din credite interne (secțiune dezvoltare);

48 - pentru plăți restante din fonduri externe nerambursabile;

51 - pentru plăți restante ale instituțiilor publice finanțate integral din venituri proprii (secțiune funcționare, secțiune dezvoltare);

53 - pentru plăți restante ale instituțiilor publice finanțate parțial din venituri proprii (secțiune funcționare, secțiune dezvoltare);

54 - pentru plăți restante ale activităților finanțate integral din venituri proprii

***) Sumele vor corespunde cu rd. 1 din anexa 30b.

****) Sumele vor corespunde cu rd. 4 + 5 + 6 din anexa 30b.

*****) Rd. 3 se completează numai pentru cod 51. Pentru îndeplinirea condiției prevăzute la art. 49 alin. (13^8) din Legea nr. 273/2006 privind finanțele publice locale, cu modificările și completările ulterioare, procentul calculat la rd. 3 coloana 1.1 trebuie să fie mai mare de 3%.

*****) Se vor cuprinde plățile restante care se suportă din bugetul local sau din bugetele instituțiilor publice finanțate integral sau parțial din venituri proprii, de subordonare locală, de la titlul de cheltuieli bugetare 56 "Proiecte cu finanțare din fonduri externe nerambursabile (FEN) postaderare" și titlul 58 "Proiecte cu finanțare din fonduri externe nerambursabile aferente cadrului financiar 2014- 2020" cu excepția celor de la sursa 08/D.

PRIMAR,

BIBART Călin

B. Bibart

DIRECTOR EXECUTIV,

GROZAVU Claudia

C. Grozavu

ȘEF SERVICIUL BUGET,

STOICA Olimpia

O. Stoica



**SITUATIA UNOR INDICATORI REFERITORI LA PROTECTIA COPILULUI
SI A PERSOANELOR CU HANDICAP LA DATA DE 30 SEPTEMBRIE 2020**

Denumire	Cod rd.	Numar
Copii aflati in familii substitutive	001	0
Copii protejati in:	002	0
Centre de plasament	003	0
Centre de primire a copilului in regim de urgenta	004	0
Centre maternale	005	0
Persoane cu handicap institutionalizate in unitati de protectie speciala a persoanelor cu handicap	006	0
Asistenti personali pentru persoanele cu handicap	007	454
Indemnizatii lunare acordate persoanelor cu handicap grav	008	1.136

**DIRECTOR EXECUTIV,
GROZAVU Claudia**

PRIMAR,
BIBART Călin

P. Bibart

ŞEF SERVICIUL BUGEȚ,
STOICA Olimpia

O. Stoica



SITUAȚIA ACTIVELOR ȘI DATORIILOR FINANCIARE ALE INSTITUȚIILOR PUBLICE
DIN ADMINISTRAȚIA LOCALĂ la data de 30.09.2020

cod 18		lei		
Nr. rand	DENUMIREA INDICATORILOR	Cod rând	Sold la începutul anului	Sold la sfârșitul perioadei
A	B	C	1	2
	ACTIVE FINANCIARE	1	X	X
		X	X	X
A	NUMERAR SI DEPOZITE, din care:	2	X	X
A1	Numerar	3	X	X
	Numerar în lei în casieria instituțiilor publice locale și ale instituțiilor publice de subordonare locală, (ct.5310101)	4	0	192.189
	Disponibilități în lei ale instituțiilor publice locale și ale instituțiilor publice de subordonare locală, la trezorerii (ct.5100000+ct.5120101+ct.5120501+ct.5150101+ct.5150103+ct.5150500+ct.5150600+ct.5160101+ct.5160301+ct.5160302+ct.5170101+ct.5170301+ct.5170302+ct.5210100+ct.5210300+ct.5280000+ct.5290201+ct.5290301+ct.5290400+ct.5290901+ct.5500101+ct.5520000+ct.5550101+ct.5570101+ct.5580101+ct.5580201+ct.5600101+ct.5600300+ct.5610101+ct.5610300+ct.5620101+ct.5620300-ct.7700000), din care :	5	64.339.302	92.131.811
	Disponibilități în lei din împrumuturi interne și externe contractate de autoritățile administrației publice locale (ct.5160101)	5.1	0	14.091.222
	Fonduri externe nerambursabile preaderare	6	0	245.334
	Fonduri externe nerambursabile postaderare	7	0	0
	Total (în baze cash) (rd.04+05)	8	64.339.302	92.324.000
	Dobânzi de încasat aferente disponibilităților instituțiilor publice locale și ale instituțiilor publice de subordonare locală la trezorerii/disponibilităților din excedentele cumulate ale bugetelor locale și ale instituțiilor de subordonare locală (ct.5180701)	9	0	0
	Total (în baze accrual) (rd.08+09)	10	64.339.302	92.324.000
	Excedentele cumulate ale bugetelor locale (ct.5210300)	11	X	X
	<i>Disponibil din fondul de rulment</i>	12	X	X
	Total (în baze cash) (rd.11)	13	X	X
	Dobânzi de încasat aferente disponibilităților din excedentele cumulate ale bugetelor locale și ale instituțiilor de subordonare locală (ct.5180701)	14	X	X
	Total (în baze accrual) (rd.13+14)	15	X	X
	<i>Depozite constituite din fondul de rulment</i>	16	X	X
	<i>Dobânzi de încasat aferente depozitelor din fondul de rulment al instituțiilor publice locale</i>	17	X	X
	Total (în baze accrual)(rd.16+17)	18	X	X
	Depozite ale instituțiilor publice (ct.5150301+ct.5600401+ct.5620401)	19	0	0
	Dobânzi de încasat aferente depozitelor instituțiilor publice locale și ale instituțiilor de subordonare locală la trezorerie (ct.5180701)	20	0	0
	Total (în baze accrual)(rd.19+20)	21	0	0
	Avansuri de trezorerie, acordate în lei (ct. 5420100)	22	0	0
	Alte valori (ct.5320100+ct.5320200+ct.5320300+ct.5320400+ct.5320500+ct.5320600+ct. 5320800)		1.120.443	963.062

A.2	Depozite transferabile (Disponibilități în conturi curente și de depozit), <u>din care:</u>	30	X	X
	-Disponibilități la <u>instituii de credit rezidente</u>	31	X	X
	Disponibilități ale instituțiilor publice locale și ale instituțiilor de subordonare locală la instituțiile de credit rezidente (ct.5110101+ct.5110102+ct.5120102+ct.5120402+ct.5120502+ct.5150102+ct.5150202+ct.5160102+ct.5160202+ct.5170102+ct.5170202+ct.5290202+ct.5290302+ct.5290902+ct.5500102+ct.5550102+ct.5550202+ct.5570202+ct.5580102+ct.5580302+ct.5600102+ct.5600103+ct.5610102+ct.5610103+ct.5620102+ct.5620103), din care :	32	796.884	710.203
	Fonduri externe nerambursabile preaderare	33	185.029	228.936
	Fonduri externe nerambursabile postaderare	34	0	0
	Numerar în valută în casieria instituțiilor publice, (ct.5310402)	35	0	0
	Total (în baze cash) (rd.32+35)	36	796.884	710.203
	Dobânzi de încasat aferente disponibilităților instituțiilor publice locale și ale instituțiilor de subordonare locală la instituțiile de credit rezidente (ct.5180702)	37	0	0
	Total (în baze accrual) (rd.36+37)	38	796.884	710.203
	Depozite ale instituțiilor publice la instituțiile de credit rezidente (ct.5150302 + ct.5600402+ct.5620402)	39	0	0
	Dobânzi de încasat aferente depozitelor instituțiilor publice locale și ale instituțiilor de subordonare locală la instituțiile de credit rezidente (ct.5180702)	40	0	0
	Total (în baze accrual) (rd.39+40)	41	0	0
	Acreditive în lei ale instituțiilor locale și ale ale instituțiilor de subordonare locală la instituțiile de credit rezidente (ct.5410102)	42	0	0
	Acreditive în valută ale instituțiilor locale și ale instituțiilor de subordonare locală la instituțiile de credit rezidente (ct.5410202)	43	0	0
	- disponibilități la <u>alți rezidenți</u>	50	X	X
	Disponibilități ale instituțiilor publice aflate la alți rezidenți (terți) (ct.4610109+ct.4610209+ct.2670108+ ct.2670208)	51	9.064.942	9.726.965
	Total (în baze cash)(rd.51)	52	9.064.942	9.726.965
A.3	Alte disponibilități	60	X	X
	-disponibilități la <u>instituții de credit din străinătate</u>	61	X	X
	Disponibilități ale reprezentan'elor din străinătate (ct.5120402)	62	0	0
	Dobânzi de încasat aferente disponibilităților, reprezentanțelor din străinătate (ct.5180702)	63	0	0
	Total (în baze accrual) (rd.62+63)	64	0	0
	Avansuri de trezorerie, acordate (ct.5420200)	65	0	0
	Acreditive la instituții de credit în străinătate (ct.5410202)	66	0	0
B	TITLURI, ALTELE DECAT ACȚIUNI, din care:	70	X	X
	Titluri, altele decât acțiuni, exclusiv produsele financiare derivate	71	X	X
B.1	Titluri pe termen scurt, altele decât acțiuni și produse financiare derivate (deținute de către administrația locală și de instituțiile de subordonare locală)	72	X	X
	Titluri pe termen scurt, altele decât acțiuni și produse financiare derivate deținute de către administrația locală și de instituțiile de subordonare locală. Total (rd.74+rd.75+rd.76+rd.77), din care emise de:	73	0	0
	-Banca centrală (S.121)	74	0	0
	-Societăți care accepta depozite, exclusiv banca centrală (S.122)	75	0	0
	-Alți rezidenți (Alți intermediari financiari, exclusiv societățile de asigurare și fondurile de pensii, Auxiliari financiari, Societăți de asigurare, Fondurile de pensii) (S.125, S.126, S.128, S.129)	76	0	0
	-Nerezidenți (State membre și instituții și organisme ale Uniunii Europene, State nonmembre și organizații internaționale nerezidente ale Uniunii Europene) (S.21, S.22)	77	0	0
I	Total (la valoare nominala) (rd. 73)	78	0	0

B.2	Titluri pe termen lung, altele decât acțiuni și produse financiare derivate	85	X	X
	Titluri pe termen lung, altele decât acțiuni și produse financiare derivate deținute de către administrația locală (instituțiile locale) și instituțiile de subordonare locală. Total (rd.87+rd.88+rd.89+rd.90), din care emise de:	86	0	0
	-Banca centrală (S.121)	87	0	0
	-Societăți care accepta depozite, exclusiv banca centrală (S.122)	88	0	0
	-Alți rezidenți (Alți intermediari financiari, exclusiv societățile de asigurare și fondurile de pensii, Auxiliari financiari, Societăți de asigurare, Fondurile de pensii) (S.125, S.126, S.128, S.129)	89	0	0
	-Nerezidenți (State membre și instituții și organisme ale Uniunii Europene, State nonmembre și organizații internaționale nerezidente ale Uniunii Europene) (S.21, S.22)	90	0	0
	Obligațiuni și alte titluri deținute în contul creanțelor bugetare (ct.2650000 - ct.2960200). Total (rd.92+rd.93+rd.94+rd.95+rd.96), din care emise de:	91	0	0
	-Banca centrală (S.121)	92	0	0
	-Societăți care accepta depozite, exclusiv banca centrală (S.122)	93	0	0
	-Alți rezidenți (Alți intermediari financiari, exclusiv societățile de asigurare și fondurile de pensii, Auxiliari financiari, Societăți de asigurare, Fondurile de pensii) (S.125, S.126, S.128, S.129)	94	0	0
	-Nerezidenți (State membre și instituții și organisme ale Uniunii Europene, State nonmembre și organizații internaționale nerezidente ale Uniunii Europene) (S.21, S.22)	95	0	0
	-Societăți nefinanciare (S.11)	96	0	0
I	Total (rd.86+91)	97	0	0
C	CREDITE ACORDATE, din care:	110	X	X
C1	Credite pe termen scurt - acordate	111	X	X
	Credite pe termen scurt acordate din bugetul local instituțiilor de subordonare locală, (ct.4680102) (S.1313)	112	0	0
D	ACTIUNI SI ALTE PARTICIPATII	120	X	X
	Acțiuni și alte titluri, exclusiv acțiuni ale organismelor de plasament colectiv	121	X	X
D.1	Acțiuni cotate (se includ și acțiunile deținute de instituțiile publice locale provenite din conversia creanțelor bugetare în acțiuni)	122	X	X
	Acțiuni cotate deținute de autoritățile locale la societăți nefinanciare (ct.2600100 - ct.2960101) (S.11)	123	0	0
	Acțiuni cotate deținute de autoritățile locale la societăți care accepta depozite, exclusiv banca centrală (ct.2600100 - ct.2960101) (S.122)	124	0	0
	Acțiuni cotate deținute de autoritățile locale la societăți de asigurări rezidente (Societăți de asigurare, Fondurile de pensii) (ct.2600100- ct.2960101) (S.128, S.129)	125	0	0
	Total (la val. ctb. netă = la valoarea de intrare mai puțin ajustările cumulate pentru pierderea de valoare) (rd.123+124+125)	126	0	0
D.2	Acțiuni necotate (se includ și acțiunile deținute de instituțiile publice locale provenite din conversia creanțelor bugetare în acțiuni)	130	X	X
	Acțiuni necotate deținute de autoritățile locale la societăți nefinanciare (ct.2600200 - ct.2960102) (S.11)	131	46.719.730	46.719.730
	Acțiuni necotate deținute de autoritățile locale la societăți care accepta depozite, exclusiv banca centrală (ct.2600200 - ct.2960102) (S.122)	132	0	0
	Acțiuni necotate deținute de autoritățile locale la societăți de asigurări rezidente (Societăți de asigurare, Fondurile de pensii) (ct.2600200 - ct.2960102) (S.128, S.129)	133	0	0
	Total (la valoarea contabilă netă (la valoarea de intrare mai puțin ajustările cumulate pentru pierderea de valoare) (rd.131+132+133)	134	46.719.730	46.719.730
D.3	Alte participații	140	X	X
	Participațiile autorităților locale la alte societăți care nu sunt organizate pe acțiuni (regii autonome, srl, comandită, etc.) (ct.2600300 - ct.2960103)	141	8.200	8.200
	Total (la valoarea de intrare mai puțin ajustările cumulate pentru pierderea de valoare)(rd.141)	142	8.200	8.200
E	ALTE CONTURI DE PRIMIT	155	X	X

E.1	Credite comerciale și avansuri acordate	156	X	X
	Creanțe comerciale necurente legate de livrări de bunuri și servicii de către autoritățile locale sau de instituții subordonate acestora (ct.4110201+ct.4110208+ct.4130200+ct.4610201 - ct.4910200 - ct.4960200) Total (rd.158+159+160+164), din care:	157	3.203.916	3.203.916
	-de la populație (gospodăriile populației) (S.14)	158	0	0
	-de la societăți nefinanciare (S.11),	159	3.203.916	3.203.916
	-de la instituțiile publice, din care: (rd.161+162+163)	160	0	0
	- Administrația centrală (exclusiv fondurile de securitate socială) (S.1311)	161	0	0
	- Administrația locală (exclusiv fondurile de securitate socială) (S.1313)	162	0	0
	- Fonduri de securitate socială (S.1314)	163	0	0
	-de la nerezidenți (S21,S22)	164	0	0
	Creanțe comerciale curente legate de livrări de bunuri și servicii de către autoritățile locale sau de instituții subordonate acestora (ct.2320000+ct.2340000+ct.4090101+ct.4090102+ct.4110101+ ct.4110108+ ct.4130100+ct.4180000+ct.4610101 - ct.4910100 - ct.4960100). Total (rd.166+167+168+172), din care de la :	165	16.481.961	38.456.312
	- de la gospodăriile populației (S.14)	166	15.968.746	1.271.635
	- de la societăți nefinanciare (S.11),	167	513.215	37.184.677
	-de la instituțiile publice, din care: (rd.169+170+171)	168	0	0
	- Administrația centrală (exclusiv fondurile de securitate socială) (S.1311)	169	0	0
	- Administrația locală (exclusiv fondurile de securitate socială) (S.1313)	170	0	0
	- Fonduri de securitate socială (S.1314)	171	0	0
	-din care:creanțele unităților sanitare cu paturi față de Casele de Sănătate	171.1	0	0
	-de la nerezidenți (State membre și instituții și organisme ale Uniunii Europene, State nonmembre și organizații internaționale nerezidente ale Uniunii Europene) (S.21, S.22)	172	0	0
E.2	Alte conturi de primit, exclusiv creditele comerciale și avansurile	175	X	X
	Creanțe ale bugetului local (ct.4640000 -ct. 4970000). Total (rd.177+178+179+183), din care:	176	17.577.107	44.866.852
	-de la gospodăriile populației (S.14)	177	15.961.784	25.403.215
	-de la societăți nefinanciare (S.11),	178	1.615.323	19.463.637
	-de la instituțiile publice, din care: (rd.180+181+182)	179	0	0
	- Administrația centrală (exclusiv fondurile de securitate socială) (S.1311)	180	0	0
	- Administrația locală (exclusiv fondurile de securitate socială) (S.1313)	181	0	0
	- Fonduri de securitate socială (S.1314)	182	0	0
	-de la nerezidenți (State membre și instituții și organisme ale Uniunii Europene, State nonmembre și organizații internaționale nerezidente ale Uniunii Europene) (S.21, S.22)	183	0	0
	Creanțe ale fondului de risc (ct.4610109+ct.4610209)	184	0	0
	Total creanțe (rd.176+184)	185	17.577.107	44.866.852
	Creanțe din operațiuni cu fonduri externe nerambursabile de la Comisia Europeană / alți donatori	190	0	0
	Sume de primit de la Autoritățile de Certificare / Autoritățile de Management /Agențiile de Plăți - FONDURI EXTERNE NERAMBURSABILE POSTADERARE (ct.4580301)	191	28.609	258.177
	Sume de primit de la Autoritățile de Certificare/ Autoritățile de Management / Agențiile de Plăți - FONDURI DE LA BUGET (ct.4580302)	192	4.376	44.061
	Sume solicitate la rambursare aferente fondurilor externe nerambursabile postaderare în curs de virare la buget (ct.8077000)	193	0	0
	Sume de primit de la Comisia Europeană/alți donatori reprezentând venituri ale bugetului general consolidat -FONDURI EXTERNE NERAMBURSABILE POSTADERARE (ct.4500504+ct.4500505). Total, din care: (rd.195+196)	194	290.925	3.356.022

	Sume de primit de la Comisia Europeană/alți donatori reprezentând venituri ale bugetului general consolidat- buget local- FONDURI EXTERNE NERAMBURSABILE POSTADERARE (ct.4500504)	195	290.925	3.356.022
	Sume de primit de la Comisia Europeană/alți donatori reprezentând venituri ale bugetului general consolidat- instituții publice finanțate din venituri proprii/venituri proprii și subvenții - FONDURI EXTERNE NERAMBURSABILE POSTADERARE (ct.4500505)	196	0	0
	DATORII FINANCIARE	200	X	X
A	NUMERAR SI DEPOZITE, din care:	201	X	X
A.2	Alte depozite	202	X	X
	Sume datorate terților reprezentând garanții și cauțiuni aflate în conturile instituțiilor publice (ct.4280101+ct.4280201+ct.4620109+ct.4620209) Total	203	1.460.365	1.463.228
	(rd.204+205+206), din care :			
	- salarii (gospodăriile populației) (S.143)	204	1.437.241	515.890
	- societăți nefinanciare (S.11)	205	23.124	947.338
	- instituțiilor publice, din care: (rd.207+208+209)	206	0	0
	- Administrația centrală (exclusiv fondurile de securitate socială) (S.1311)	207	0	0
	- Administrația locală (exclusiv fondurile de securitate socială) (S.1313)	208	0	0
	- Fonduri de securitate socială (S.1314)	209	0	0
B.	ÎMPRUMUTURI PE BAZĂ DE TITLURI, ALTELE DECÂT ACȚIUNI	220	X	X
B.1	ÎMPRUMUTURI PE BAZĂ DE TITLURI pe termen scurt altele decât acțiuni și produse financiare derivate)	221	X	X
	Împrumuturi pe bază de titluri pe termen scurt altele decât acțiuni și produse financiare derivate emise de către administrația locală și de instituțiile de subordonare locală (ct.5190109+ ct.1610100) Total	222	0	0
	- ct.1690100 (rd.223+224+225+226), din care achiziționate de:			
	-Banca centrală (S.121)	223	0	0
	-Societăți care accepta depozite, exclusiv banca centrală (S.122)	224	0	0
	-Alți rezidenți (Alți intermediari financiari, exclusiv societățile de asigurare și fondurile de pensii, Auxiliari financiari, Societăți de asigurare, Fondurile de pensii) (S.125, S.126, S.128, S.129)	225	0	0
	-Nerezidenți (State membre și instituții și organisme ale Uniunii Europene, State nonmembre și organizații internaționale nerezidente ale Uniunii Europene) (S.21, S.22)	226	0	0
I	Total (la valoare nominală) rd.222	227	0	0
	Dobânzi de plătit pentru împrumuturi pe bază de titluri pe termen scurt, altele decât acțiuni și produse financiare derivate (ct.1680100+ct.5180604)	228	0	0
	Total (în baze accrual)(rd.227+228)	229	0	0
B.2	ÎMPRUMUTURI PE BAZĂ DE TITLURI pe termen lung, altele decât acțiuni și produse financiare derivate)	240	X	X
	Împrumuturi pe bază de titluri pe termen lung altele decât acțiuni și produse financiare derivate emise de către administrația locală și de instituțiile de subordonare locală (ct.1610200 - ct.1690200). Total	241	0	0
	(rd.242+243+244+245), din care achiziționate de:			
	-Banca centrală (S.121)	242	0	0
	-Societăți care accepta depozite, exclusiv banca centrală (S.122)	243	0	0
	-Alți rezidenți (Alți intermediari financiari, exclusiv societățile de asigurare și fondurile de pensii, Auxiliari financiari, Societăți de asigurare, Fondurile de pensii) (S.125, S.126, S.128, S.129)	244	0	0
	-Nerezidenți (State membre și instituții și organisme ale Uniunii Europene, State nonmembre și organizații internaționale nerezidente ale Uniunii Europene) (S.21, S.22)	245	0	0
I	Total (la valoare nominală) (rd.241)	246	0	0
	Dobânzi de plătit pentru împrumuturi pe bază de titluri pe termen lung, altele decât acțiuni și produse financiare derivate (ct.1680100)	247	X	X
	Total (în baze accrual) (rd.246+247)	248	X	X
C.	CREDITE PRIMITE, din care:	260	X	X
C.1	Credite pe termen scurt primite	261	X	X

Credite pe termen scurt contractate de autoritățile locale și instituții din subordinea acestora (ct.1620100+ct.1630100+ct.1670101+ct.1670103+ ct.1670109+ ct.5190101+ ct.5190102+ ct.5190106+ ct.5190180+ ct.5190190) Total (rd.263+264+265+265.1), din care acordate de:	262	73.835	9.101.155
-Societăți care accepta depozite, exclusiv banca centrală (S.122)	263	0	0
-Alți rezidenți (Alți intermediari financiari, exclusiv societățile de asigurare și fondurile de pensii, Auxiliari financiari, Societăți de asigurare, Fondurile de pensii) (S.125, S.126, S.128, S.129)	264	0	0
-Nerezidenți (State membre și instituții și organisme ale Uniunii Europene, State nonmembre și organizații internaționale nerezidente ale Uniunii Europene) (S.21, S.22)	265	73.835	9.101.155
Credite pe termen scurt primite din venituri din privatizare, de către instituțiile publice din administrația locală (ct.1620100+ct.1670103+ct.5190102+ ct.5190180) (S.1311)	265.1	0	0
Credite pe termen scurt primite din contul curent general al trezoreriei statului de către instituțiile publice din administrația locală (ct.5190108+ct.1670102) (S.1311)	266	0	0
Credite pe termen scurt primite din bugetul local, de către instituțiile publice de subordonare locală, (ct.5190105) (S.1311)	267	0	0
Sume primite din excedentul anului precedent pentru acoperirea golurilor temporare de casă și pentru finanțarea cheltuielilor secțiunii de dezvoltare (ct.5190107+ct.5190190)	267.1	0	42.213.979
Total (în baze cash)(rd.262+266+267+267.1)	268	73.835	51.315.134
Dobânzi de plătit aferente creditelor pe termen scurt contractate de instituțiile publice din administrația locală (ct.1680200+ct.1680300+ct.1680701+ct.1680703+ct.1680709+ct.5180606+ct.5180608+ct.5180609). Total (rd.270+271+272+272.1), din care acordate de:	269	0	0
-Societăți care acceptă depozite, exclusiv banca centrală (S.122)	270	0	0
-Alți rezidenți (Alți intermediari financiari, exclusiv societățile de asigurare și fondurile de pensii, Auxiliari financiari, Societăți de asigurare, Fondurile de pensii) (S.125, S.126, S.128, S.129)	271	0	0
-Nerezidenți (State membre și instituții și organisme ale Uniunii Europene, State nonmembre și organizații internaționale nerezidente ale Uniunii Europene) (S.21, S.22)	272	0	0
Dobânzi de plătit aferente creditelor pe termen scurt primite din venituri din privatizare (ct.1680703 + ct.5180606)	272.1	0	0
- Administrația centrală (S1311) Dobânzi de plătit aferente creditelor pe termen scurt primite din contul curent general al trezoreriei statului (ct.1680702+ct.5180605)	273	0	0
Total (dobânzi de plătit) (rd.269+273)	274	0	0
Total (în baze accrual) (cash+dobânzi) (rd.268+274)	275	73.835	51.315.134
Credite pe termen scurt primite rezultate din reclassificarea creditelor comerciale în împrumuturi (Maastricht debt) conform deciziei Eurostat	276	X	X
Credite pe termen scurt provenind din reclassificarea creditelor comerciale în împrumuturi (Maastricht debt), conform deciziei Eurostat, (ct.1670108+ct.5190110).Total (rd.278+279+280+281), din care acordate de:	277	0	0
-Societăți care acceptă depozite, exclusiv banca centrală (S.122) (în cazul refinanțării fără regres a unei creanțe asupra guvernului)	278	0	0
-Alți intermediari financiari, exclusiv societățile de asigurare și fondurile de pensii (S.125) (În cazul refinanțării fără regres a unei creanțe asupra guvernului)	279	0	0
-Nerezidenți (State membre și instituții și organisme ale Uniunii Europene, State nonmembre și organizații internaționale nerezidente ale Uniunii Europene) (S.21, S.22)	280	0	0
- Societăți nefinanciare (S.11) (În cazul restructurării creditelor comerciale)	281	0	0
Dobânzi de plătit aferente creditelor pe termen scurt provenind din reclassificarea creditelor comerciale în împrumuturi (Maastricht debt), conform deciziei Eurostat, (ct.1680708+ ct.5180609+ct.5180800). Total (rd.283+284+284.1+284.2), din care acordate/achiziționate de:	282	0	0

	-Societăți care accepta depozite, exclusiv banca centrală (S.122) (În cazul refinanțării fără regres a unei creanțe asupra guvernului)	283	0	0
	-Alți intermediari financiari, exclusiv societățile de asigurare și fondurile de pensii (S.125) (În cazul refinanțării fără regres a unei creanțe asupra	284	0	0
	-Nerezidenți (State membre și instituții și organisme ale Uniunii Europene, State nonmembre și organizații internaționale nerezidente ale Uniunii Europene) (S.21, S.22)	284.1	0	0
	-Societăți nefinanciare (S.11) (În cazul restructurării creditelor comerciale)	284.2	0	0
C.2	Credite pe termen lung primite	285	X	X
	Credite pe termen lung primite (contractate, garantate, asimilate, etc.) de instituțiile publice locale (ct.1620200+ct.1630200+ct.1670201+ct.1670202+ct.1670203+ ct.1670209). Total (rd.287+288+289+289.1) din care acordate de :	286	161.293.903	142.367.090
	-Societăți care acceptă depozite, exclusiv banca centrală (S.122)	287	0	0
	-Alți rezidenți (Alți intermediari financiari, exclusiv societățile de asigurare și fondurile de pensii, Auxiliari financiari, Societăți de asigurare, Fondurile de pensii) (S.125, S.126, S.128, S.129)	288	0	0
	-Nerezidenți (State membre și instituții și organisme ale Uniunii Europene, State nonmembre și organizații internaționale nerezidente ale Uniunii Europene) (S.21, S.22)	289	161.293.903	142.367.090
	-Administrația centrală (exclusiv fondurile de securitate socială) (S.1311)			
	Credite pe termen lung primite din venituri din privatizare de către instituții publice din administrația locală (ct.1620200+ct.1670203)	289.1	0	0
	Total (în baze cash)(rd.286)	290	161.293.903	142.367.090
	Dobânzi de plătit aferente creditelor pe termen lung primite (contractate garantate, asimilate, etc.) de instituțiile publice din administrația locală (ct.1680200+ct.1680300+ct.1680701+ct.1680702+ ct.1680703+ ct.1680709) Total (rd.292+293+294+294.1), din care acordate de :	291	X	X
	- Societăți care acceptă depozite, exclusiv banca centrală (S.122)	292	X	X
	-Alți rezidenți (Alți intermediari financiari, exclusiv societățile de asigurare și fondurile de pensii, Auxiliari financiari, Societăți de asigurare, Fondurile de pensii) (S.125, S.126, S.128, S.129)	293	X	X
	-Nerezidenți (State membre și instituții și organisme ale Uniunii Europene, State nonmembre și organizații internaționale nerezidente ale Uniunii Europene) (S.21, S.22)	294	X	X
	-Administrația centrală (exclusiv fondurile de securitate socială) (S.1311)			
	Dobânzi de plătit aferente creditelor pe termen lung primite din venituri din privatizare (ct.1680703)	294.1	X	X
	Total dobânzi de plătit (rd.291)	295	X	X
	Total (în baze accrual)(cash+dobânzi) (rd.290+295)	296	X	X
	Credite pe termen lung primite rezultate din reclasificarea creditelor comerciale în împrumuturi (Maastricht debt.) conform deciziei Eurostat	297	X	X
	Credite pe termen lung provenind din reclasificarea creditelor comerciale în împrumuturi (Maastricht debt), conform deciziei Eurostat, (ct.1670208).Total (rd.299+300+301+302), din care acordate de:	298	0	0
	- Societăți care acceptă depozite, exclusiv banca centrală (S.122) (În cazul refinanțării fără regres a unei creanțe asupra guvernului)	299	0	0
	-Alți intermediari financiari, exclusiv societățile de asigurare și fondurile de pensii (S.125) (În cazul refinanțării fără regres a unei creanțe asupra guvernului)	300	0	0
	-Nerezidenți (State membre și instituții și organisme ale Uniunii Europene și State nonmembre și organizații internaționale nerezidente ale Uniunii Europene) (S.21, S.22)	301	0	0
	- Societăți nefinanciare (S.11) (În cazul structurării creditelor comerciale)	302	0	0
	Dobânzi de plătit aferente creditelor pe termen lung provenind din reclasificarea creditelor comerciale în împrumuturi (Maastricht debt), conform deciziei Eurostat, (ct.1680708). Total (rd.304+305+306+307), din care acordate de:	303	X	X

	- Societăți care acceptă depozite, exclusiv banca centrală (S.122) (În cazul refinanțării fără regres a unei creanțe asupra guvernului)	304	X	X
	- Alți intermediari financiari, exclusiv societățile de asigurare și fondurile de pensii (S125) (În cazul refinanțării fără regres a unei creanțe asupra guvernului)	305	X	X
	- Nerezidenți (State membre și instituții și organisme ale Uniunii Europene, State nonmembre și organizații internaționale nerezidente ale Uniunii Europene) (S.21, S.22)	306	X	X
	- Societăți nefinanciare (S.11) (În cazul restructurării creditelor comerciale)	307	X	X
E	ALTE CONTURI DE PLĂTIT	310	X	X
E.1	Credite comerciale și avansuri primite	311	X	X
	Datorii comerciale recurente legate de livrări de bunuri și servicii (ct.4010200+ct.4030200+ct.4040200+ ct.4050200+ct.4620201), Total (rd.313+314+318+319), din care către :	312	24.152.176	70.889.069
	- Societăți nefinanciare (S.11)	313	24.152.176	70.889.069
	- Instituții publice, din care (rd.315+316+317):	314	0	0
	- Administrația centrală (exclusiv fondurile de securitate socială) (S.1311)	315	0	0
	- Administrația locală (exclusiv fondurile de securitate socială) (S.1313)	316	0	0
	- Fonduri de securitate socială (S.1314)	317	0	0
	- Alți rezidenți (Alți intermediari financiari, exclusiv societățile de asigurare și fondurile de pensii, Auxiliari financiari, Societăți de asigurare, Fondurile de pensii) (S.125, S.126, S.128, S.129)	318	0	0
	- Nerezidenți (State membre și instituții și organisme ale Uniunii Europene, State nonmembre și organizații internaționale nerezidente ale Uniunii Europene) (S.21, S.22)	319	0	0
	Datorii comerciale curente legate de livrări de bunuri și servicii (ct.4010100+ct.4030100+ct.4040100 +ct. 4050100+ct.4080000 + ct.4190000+ ct.4620101) Total (rd.321+322+326+327), din care, către :	320	11.536.405	32.196.164
	- Societăți nefinanciare (S.11)	321	11.536.405	32.196.164
	- Instituții publice, din care (rd.323+324+325):	322	0	0
	- Administrația centrală (exclusiv fondurile de securitate socială) (S.1311)	323	0	0
	- Administrația locală (exclusiv fondurile de securitate socială) (S.1313)	324	0	0
	- Fonduri de securitate socială (S.1314)	325	0	0
	- Alți rezidenți (Alți intermediari financiari, exclusiv societățile de asigurare și fondurile de pensii, Auxiliari financiari, Societăți de asigurare, Fondurile de pensii) (S.125, S.126, S.128, S.129)	326	0	0
	Nerezidenți (State membre și instituții și organisme ale Uniunii Europene, State nonmembre și organizații internaționale nerezidente ale Uniunii Europene) (S.21, S.22)	327	0	0
E.2	Alte datorii de plătit exclusiv creditele comerciale și avansuri	330	X	X
	Datoriile instituțiilor publice din administrația locală către bugete (ct.4420300+ct.4310100+ct.4310200+ct.4310300+ct.4310400+ct.4310500+ ct.4310700+ct.4370100+ct.4370200+ct.4370300+ct. 4420801+ ct.4440000+ct.4460100+ct.4460200+ct.4480100)	331	4.917.092	4.884.390
	Salariile angajaților (ct.4210000+ct.4230000+ct.4260000+ct.4270100+ ct.4270300 +ct.4280101)	332	5.514.605	5.657.748
	Alte drepturi cuvenite altor categorii de persoane (ct.4260000+ct.4270200+ct.4270300+ct.4290000+ ct.4380000)	333	1.451.120	1.540.506
	Datorii către fondul de risc (ct.4620109+ct.4620209)	334	0	0
	Total (rd.331+332+333+334)	335	11.882.817	12.082.644
	Datorii din operațiuni cu fonduri externe nerambursabile de la Comisia Europeană/ alți donatori	340	0	0

	Avansuri primite de la Autoritățile de Certificare/Autoritățile de Management /Agențiile de Plăți- FONDURI EXTERNE NERAMBURSABILE POSTADERARE ȘI FONDURI DE LA BUGET (ct.4580501+ct.4580502)	341	0	4.068.697
	Alte datorii	342	X	X
	Provizioane necurente (ct.1510201+ct.1510202+ct.1510203 +ct.1510204 +ct.1510208), din care:	342.1	0	0
	Provizioane necurente, constituite conform O.M.F.P. 416/2013 reprezentând arierate în litigiu (din soldul ct. 1510201)	342.2	0	0
	Provizioane necurente, constituite conform OUG 71/2009 și OG 17/2012 reprezentând drepturi salariale câștigate în instanță (din soldul ct.1510203)	342.3	0	0
	Provizioane necurente, constituite conform Legii nr.85/2016, privind plata diferențelor salariale convenite personalului didactic din învățământul de stat pentru perioada octombrie 2008 - 13 mai 2011(din soldul ct.1510203)	342.4	0	0
	Provizioane necurente pentru daune-interese moratorii sub forma dobânzii legale, pentru plata eșalonată a sumelor prevăzute în titluri executorii având ca obiect acordarea unor drepturi salariale personalului din sectorul bugetar (din soldul ct.1510203)	342.5	0	0
	Provizioane curente (ct. 1510101+ct.1510102+ ct.1510103+ ct.1510104+ ct.1510108) , din care:	343	366.435	320.562
	Provizioane curente, constituite conform O.M.F.P. 416/2013 reprezentând arierate în litigiu (din soldul ct.1510101)	343.1	0	0
	Provizioane curente, constituite conform OUG 71/2009 și OG 17/2012 reprezentând drepturi salariale câștigate în instanță (din soldul ct.1510103)	343.2	366.435	320.562
	Provizioane curente, constituite conform Legii nr.85/2016, privind plata diferențelor salariale convenite personalului didactic din învățământul de stat pentru perioada octombrie 2008 - 13 mai 2011(din soldul ct.1510103)	343.3	0	0
	Provizioane curente pentru daune-interese moratorii sub forma dobânzii legale, pentru plata eșalonată a sumelor prevăzute în titluri executorii având ca obiect acordarea unor drepturi salariale personalului din sectorul bugetar (din soldul ct.1510103)	343.4	0	0
E.3	Plăți restante	345	X	X
	Plăți restante ale instituțiilor publice din administrația locală (reprezentând datorii neachitate la termen) din operațiuni comerciale Total	346	X	X
	(rd.346.1+347+351+352), din care către:			
	-Societăți nefinanciare (S.11)	346.1	X	X
	-Instituții publice, din care (rd.348+349+350):	347	X	X
	- Administrația centrală (exclusiv fondurile de securitate socială) (S.1311)	348	X	X
	- Administrația locală (exclusiv fondurile de securitate socială) (S.1313)	349	X	X
	- Fonduri de securitate socială (S.1314)	350	X	X
	-Alți rezidenți (Alți intermediari financiari, exclusiv societățile de asigurare și fondurile de pensii; Auxiliari financiari; Societăți de asigurare, Fondurile de pensii) (S.125, S.126, S.128, S.129)	351	X	X
	-Nerezidenți (State membre și instituții și organisme ale Uniunii Europene, State nonmembre și organizații internaționale nerezidente ale Uniunii Europene) (S.21, S.22)	352	X	X
	Plăți restante ale instituțiilor publice din administrația locală- (reprezentând datorii neachitate la termen) către bugetul general consolidat	353	X	X
	Plăți restante ale instituțiilor publice din administrația locală (reprezentând datorii neachitate la termen) din drepturi salariale, neachitate	354	X	X
	Plăți restante ale instituțiilor publice din administrația locală către alte categorii de persoane (reprezentând datorii neachitate la termen) din burse, ajutoare și alte drepturi neachitate	355	X	X
	Plăți restante ale instituțiilor publice din administrația locală (reprezentând datorii neachitate la termen) din împrumuturi nerambursate la scadență, Total (rd.357+358+359), din care, către :	356	X	X
	- Societăți care acceptă depozite, exclusiv banca centrală (S.122)	357	X	X

-Alți rezidenți (Alți intermediari financiari, exclusiv societățile de asigurare și fondurile de pensii, Auxiliari financiari, Societăți de asigurare, Fondurile de pensii) (S.125, S.126, S.128, S.129)	358	X	X
- Nerezidenți (State membre și instituții și organisme ale Uniunii Europene, State nonmembre și organizații internaționale nerezidente ale Uniunii Europene) (S.21, S.22)	359	X	X
Plăți restante ale instituțiilor publice din administrația locală (reprezentând datoriile neachitate la termen) din dobânzi restante, Total (rd.361+362+363) din care, către :	360	X	X
- Societăți care acceptă depozite, exclusiv banca centrală (S.122)	361	X	X
-Alți rezidenți (Alți intermediari financiari, exclusiv societățile de asigurare și fondurile de pensii, Auxiliari financiari, Societăți de asigurare, Fondurile de pensii) (S.125, S.126, S.128, S.129)	362	X	X
- Nerezidenți (State membre și instituții și organisme ale Uniunii Europene, State nonmembre și organizații internaționale nerezidente ale Uniunii Europene) (S.21, S.22)	363	X	X
Creditori bugetari (ct.467)	364	X	X
Total(rd.346+353+354+355+356+360+364)	375	X	X

eXpert Bugetar (c) Adi-Com SOFT 2020

NOTĂ

Sectoarele și subsectoarele definite conform European de Conturi (SEC 2010)	Sistemului utilizator Anexa 40	Cod SEC 2010
Societăți nefinanciare		S.11
Societăți financiare		S.12
Banca centrală		S.121
Societăți care acceptă depozite, exclusiv banca centrală		S.122
Fonduri de piață monetară		S.123
Fonduri de investiții, altele decât fondurile de piață monetară		S.124
Alți intermediari financiari, exclusiv societățile de asigurare și fondurile de pensii		S.125
Auxiliari financiari		S.126
Societăți de asigurare (SA)		S.128
Fondurile de pensii (FP)		S.129
Administrații publice		S.13
Administrația centrală (exclusiv fondurile de securitate socială)		S.1311
Administrațiile locale (exclusiv fondurile de securitate socială)		S.1313
Fonduri de securitate socială		S.1314
Gospodăriile populației		S.14
Restul lumii		S.2
State membre și instituții și organisme ale Uniunii Europene		S.21
State membre ale Uniunii Europene		S.211
Instituții și organisme ale Uniunii Europene		S.212
State nonmembre și organizații internaționale nerezidente ale Uniunii Europene		S.22

PRIMAR,
BIBART Călin
B. Bibart

DIRECTOR EXECUTIV,
GROZAVU Claudia
C. Grozavu

ŞEF SERVICIUL BUGET,
STOICA Olimpia
O. Stoica



CONTUL DE EXECUTIE 2A: ADMINISTRATIA LOCALA - FINANTARE INTEGRALA DIN BUGET - VENITURI

la data de 30.09.2020

Denumirea indicatorilor	Cod indicator	Prevederi bugetare		Drepturi constatate			Incasari realizate	Singeri pe alte cai decat incasari	Drepturi constatate de incasat
		anuale aprobate la finele perioadei de raportare	trimestriale cumulate	Total, din care:	din anii precedenti	din anul curent			
TOTAL SECTIUNILE FUNCTIONARE-DEZVOLTARE		589.586.200	456.078.800	609.240.416	147.204.498	462.035.918	405.352.674	29.605.075	174.282.667
TOTAL VENITURI		589.586.200	456.078.800	609.240.416	147.204.498	462.035.918	405.352.674	29.605.075	174.282.667
VENITURI PROPRII		379.036.000	304.760.000	504.478.304	147.171.513	357.306.791	307.444.606	29.558.080	167.475.618
I. VENITURI CURENTE		418.272.200	340.359.800	492.879.538	146.754.621	346.124.917	297.668.362	28.201.643	167.009.533
A. VENITURI FISCALE		392.423.200	320.803.800	435.067.097	107.168.387	327.898.710	285.036.510	26.261.348	123.769.239
A.1. IMPOZIT PE VENIT, PROFIT SI CASTIGURI DIN CAPITAL		212.740.000	168.172.000	151.189.313	0	151.189.313	151.189.313	0	0
A.12. IMPOZIT PE VENIT, PROFIT, SI CASTIGURI DIN CAPITAL DE LA PERSOANE FIZICE		212.740.000	168.172.000	151.189.313	0	151.189.313	151.189.313	0	0
Impozit pe venit	03.02	750.000	600.000	482.394	0	482.394	482.394	0	0
Impozitul pe veniturile din transferul proprietatilor imobiliare din patrimoniul personal	03.02.18	750.000	600.000	482.394	0	482.394	482.394	0	0
Cote si sume defalcate din impozitul pe venit	04.02	211.990.000	167.572.000	150.706.919	0	150.706.919	150.706.919	0	0
Cote defalcate din impozitul pe venit	04.02.01	211.990.000	167.572.000	150.706.919	0	150.706.919	150.706.919	0	0
A.3. IMPOZITE SI TAXE PE PROPRIETATE		113.073.000	95.114.000	197.494.708	82.486.512	115.008.196	78.428.954	24.767.946	94.297.808
Impozite si taxe pe proprietate	07.02	113.073.000	95.114.000	197.494.708	82.486.512	115.008.196	78.428.954	24.767.946	94.297.808
Impozit pe cladiri	07.02.01	86.073.000	71.810.000	154.799.350	65.589.534	89.229.816	57.881.658	23.685.332	73.232.360
Impozit pe cladiri - PF	07.02.01.01	21.000.000	18.160.000	24.410.607	4.373.351	20.037.256	16.328.751	143.209	7.938.647
Impozit pe cladiri - PJ	07.02.01.02	65.073.000	53.650.000	130.388.743	61.196.183	69.192.560	41.552.907	23.542.123	65.293.713
Impozit pe terenuri	07.02.02	23.800.000	20.980.000	40.106.104	16.229.498	23.876.606	18.697.396	1.019.923	20.388.785
Impozit pe terenuri - PF	07.02.02.01	12.200.000	10.000.000	15.130.908	4.485.776	10.665.132	8.844.615	71.712	6.214.581
Impozit pe terenuri - PJ	07.02.02.02	9.700.000	9.500.000	22.898.393	11.393.416	11.504.977	8.591.334	915.310	13.391.749
Impozit pe terenurile extravilane	07.02.02.03	1.900.000	1.480.000	2.076.803	370.306	1.706.497	1.261.447	32.901	782.455

Denumirea indicatorilor	Cod indicator	Prevederi bugetare		Drepturi constatate			Incasari realizate	Stingeri pe alte cai decat incasari	Drepturi constatate de incasat
		anuale aprobate la finele perioadei de raportare	trimestriale cumulate	Total, din care:	din anii precedenti	din anul curent			
Taxe judiciare de timbru, taxe de timbru pentru activitatea notariata si alte taxe de timbru	07.02.03	3.200.000	2.324.000	2.513.749	612.391	1.901.358	1.849.860	62.361	601.528
Alte impozite si taxe de proprietate	07.02.50	0	0	75.505	75.089	416	40	330	75.135
A4. IMPOZITE SI TAXE PE BUNURI SI SERVICII		64.110.200	55.644.800	84.304.220	24.523.718	59.780.502	53.507.211	1.484.109	29.312.900
Sume defalcate din TVA	11.02	40.327.200	36.690.800	36.507.000	0	36.507.000	36.507.000	0	0
Sume defalcate din taxa pe valoarea adaugata pentru finantarea cheltuielilor descentralizate la nivelul comunelor, oraselor, municipiilor, sectoarelor si Municipiului Bucuresti	11.02.02	34.696.700	32.068.000	32.068.000	0	32.068.000	32.068.000	0	0
Sume defalcate din taxa pe valoarea adaugata pentru finantarea invatamanului particular sau confesional acreditat	11.02.09	5.630.500	4.622.800	4.439.000	0	4.439.000	4.439.000	0	0
Taxe pe servicii specifice	15.02	183.000	143.000	91.072	9.672	81.400	55.943	1.752	33.377
Impozit pe spectacole	15.02.01	155.000	122.000	79.653	9.672	69.981	44.524	1.752	33.377
Alte taxe pe servicii specifice	15.02.50	28.000	21.000	11.419	0	11.419	11.419	0	0
Taxe pe utilizarea bunurilor, autorizarea utilizarii bunurilor sau pe desfasurarea de activitati	16.02	23.600.000	18.811.000	47.706.148	24.514.046	23.192.102	16.944.268	1.482.357	29.279.523
Taxa asupra mijloacelor de transport	16.02.02	19.700.000	14.961.000	43.109.297	23.314.047	19.795.250	14.142.594	1.291.764	27.674.939
Taxa asupra mijloacelor de transport - PF	16.02.02.01	12.500.000	10.010.000	24.244.593	11.232.585	13.012.008	9.186.869	94.189	14.963.535
Taxa asupra mijloacelor de transport - PJ	16.02.02.02	7.200.000	4.951.000	18.864.704	12.081.462	6.783.242	4.955.725	1.197.575	12.711.404
Taxe si tarife pentru eliberarea de licente si autorizatii de functionare	16.02.03	3.900.000	3.850.000	4.596.851	1.199.999	3.396.852	2.801.674	190.593	1.604.584
A6. ALTE IMPOZITE SI TAXE FISCALE		2.500.000	1.873.000	2.078.856	158.157	1.920.699	1.911.032	9.293	158.531
Alte impozite si taxe fiscale	18.02	2.500.000	1.873.000	2.078.856	158.157	1.920.699	1.911.032	9.293	158.531
Alte impozite si taxe	18.02.50	2.500.000	1.873.000	2.078.856	158.157	1.920.699	1.911.032	9.293	158.531
C. VENITURI NEFISCALE		25.849.000	19.556.000	57.812.441	39.586.234	18.226.207	12.631.852	1.940.295	43.240.294
C1. VENITURI DIN PROPRIETATE		8.715.000	5.865.000	31.987.683	23.724.637	8.263.046	4.856.832	574.877	26.555.974
Venituri din proprietate	30.02	8.705.000	5.855.000	31.974.560	23.724.637	8.249.923	4.843.709	574.877	26.555.974
Varsaminte din profitul net al regiilor autonome, societatiilor si companiilor nationale	30.02.01	0	0	119.966	119.966	0	0	0	119.966
Venituri din concesiuni si inchirieri	30.02.05	6.000.000	3.800.000	14.873.437	8.484.709	6.388.728	3.409.866	452.190	11.011.381

Denumirea indicatorilor	Cod indicator	Prevederi bugetare		Drepturi constatate			Incasari realizate	Singeri pe alte cai decat incasari	Drepturi constatate de incasat
		anuale aprobate la finele perioadei de raportare	trimestriale cumulate	Total, din care:	din anii precedenti	din anul curent			
Alte venituri din concesiuni si inchirieri de catre institutiile publice	30.02.05.30	6.000.000	3.800.000	14.873.437	8.484.709	6.388.728	3.409.866	452.190	11.011.381
Venituri din dividende	30.02.08	5.000	5.000	1.994	0	1.994	1.994	0	0
Dividende de la societatile oi companiile nationale oi societatile cu capital majoritar de stat	30.02.08.03	5.000	5.000	1.994	0	1.994	1.994	0	0
Alte venituri din proprietate	30.02.50	2.700.000	2.050.000	16.979.163	15.119.962	1.859.201	1.431.849	122.687	15.424.627
Venituri din dobanzi	31.02	10.000	10.000	13.123	0	13.123	13.123	0	0
Alte venituri din dobanzi	31.02.03	10.000	10.000	13.123	0	13.123	13.123	0	0
C2. VANZARI DE BUNURI SI SERVICII		17.134.000	13.691.000	25.824.758	15.861.597	9.963.161	7.775.020	1.365.418	16.684.320
Venituri din prestari de servicii si alte activitati	33.02	3.432.000	2.638.000	1.028.279	39.192	989.087	984.780	2.851	40.648
Venituri din prestari de servicii	33.02.08	180.000	135.000	83.158	0	83.158	82.614	544	0
Contributia parintilor sau sustinatorilor legali pentru intretinerea copiilor in crese	33.02.10	49.000	35.000	0	0	0	0	0	0
Contributia persoanelor beneficiare ale cantinelor de ajutor social	33.02.12	50.000	40.000	45.647	9.287	36.360	36.718	250	8.679
Contributia de intretinere a persoanelor asistate	33.02.13	1.100.000	825.000	809.453	0	809.453	809.453	0	0
Taxe din activitatea cadastrala si de agricultura	33.02.24	12.000	9.000	798	0	798	798	0	0
Venituri din recuperarea cheltuielilor de judecata, imputatii si despagubiri	33.02.28	25.000	18.000	27.564	21.547	6.017	840	1.990	24.734
Alte venituri din prestari de servicii si alte activitati	33.02.50	2.016.000	1.576.000	61.659	8.358	53.301	54.357	67	7.235
Venituri din taxe administrative, eliberari de permise	34.02	23.000	18.000	14.043	36	14.007	13.947	84	12
Taxe extrajudiciare de timbru	34.02.02	23.000	18.000	14.043	36	14.007	13.947	84	12
Amenzi, penalitati si confiscari	35.02	9.100.000	6.780.000	19.563.272	12.155.204	7.408.068	5.421.879	501.320	13.640.073
Venituri din amenzi si alte sanctiuni aplicate conform dispozitiilor legale	35.02.01	4.200.000	3.200.000	7.872.251	4.764.781	3.107.470	2.334.338	329.449	5.208.464
Venituri din amenzi si alte sanctiuni aplicate de catre alte institutii de specialitate	35.02.01.02	4.200.000	3.200.000	7.872.251	4.764.781	3.107.470	2.334.338	329.449	5.208.464
Alte amenzi, penalitati si confiscari	35.02.50	4.900.000	3.580.000	11.691.021	7.390.423	4.300.598	3.087.541	171.871	8.431.609
Diverse venituri	36.02	4.579.000	4.255.000	5.219.164	3.667.165	1.551.999	1.354.414	861.163	3.003.587

Denumirea indicatorilor	Cod indicator	Prevederi bugetare		Drepturi constatate			Incasari realizate	Stingeri pe alte cai decat incasari	Drepturi constatate de incasat
		anuale aprobate la finele perioadei de raportare	trimestriale cumulate	Total, din care:	din anii precedenti	din anul curent			
Varsaminte din venituri si/sau disponibilitatile institutiilor publice	36.02.05	200.000	175.000	77.201	0	77.201	77.197	2	2
Taxe speciale	36.02.06	3.391.000	3.381.000	3.388.959	2.149.375	1.239.584	764.376	850.258	1.774.325
Venituri din recuperarea cheltuielilor efectuate in cursul procesului de executare silita	36.02.14	80.000	70.000	210.179	210.179	0	57.127	3.460	149.592
Taxa de reabilitare termica	36.02.23	638.000	379.000	1.096.552	1.092.837	3.715	266.635	2.256	827.661
Alte venituri	36.02.50	270.000	250.000	446.273	214.774	231.499	189.079	5.187	252.007
Varsaminte din sectiunea de functionare pentru finantarea sectiunii de dezvoltare a bugetului local (cu semnul minus)	37.02.03	-66.263.000	-45.063.000	-803.000	0	-803.000	-803.000	0	0
Varsaminte din sectiunea de functionare	37.02.04	66.263.000	45.063.000	803.000	0	803.000	803.000	0	0
II. VENITURI DIN CAPITAL		1.091.000	1.091.000	2.971.307	416.892	2.554.415	1.148.785	1.356.437	466.085
Venituri din valorificarea unor bunuri	39.02	1.091.000	1.091.000	2.971.307	416.892	2.554.415	1.148.785	1.356.437	466.085
Venituri din valorificarea unor bunuri ale institutiilor publice	39.02.01	740.000	740.000	787.786	1.804	785.982	784.448	18	3.320
Venituri din vanzarea unor bunuri apartinand domeniului privat	39.02.07	350.000	350.000	2.183.378	415.088	1.768.290	364.215	1.356.398	462.765
Depozite speciale pentru constructii de constructi	39.02.10	1.000	1.000	143	0	143	122	21	0
III. OPERATIUNI FINANCIARE		0	0	45.134.459	0	45.134.459	45.134.459	0	0
Incasari din acordarea imprumuturilor acordate	40.02	0	0	45.134.459	0	45.134.459	45.134.459	0	0
Sume din excedentul anului precedent pentru acoperirea golurilor temporare de casa	40.02.11	0	0	403.740	0	403.740	403.740	0	0
Sume din excedentul bugetului local utilizate pentru finantarea cheltuielilor sectiunii de dezvoltare**)	40.02.14	0	0	40.907.356	0	40.907.356	40.907.356	0	0
Sume primite in cadrul mecanismului decontarii cererilor de plata	40.02.16	0	0	3.823.363	0	3.823.363	3.823.363	0	0
IV. SUBVENTII		51.826.000	42.294.000	35.621.169	4.375	35.616.794	29.067.282	5.015	6.548.872
SUBVENTII DE LA ALTE NIVELE ALE ADMINISTRATIEI PUBLICE		51.826.000	42.294.000	35.621.169	4.375	35.616.794	29.067.282	5.015	6.548.872
Subventii de la bugetul de stat	42.02	51.800.000	42.268.000	35.595.804	4.375	35.591.429	29.041.917	5.015	6.548.872
B. Curente		51.800.000	42.268.000	35.595.804	4.375	35.591.429	29.041.917	5.015	6.548.872

Denumirea indicatorilor	Cod indicator	Prevederi bugetare		Drepturi constatate			Incasari realizate	Stingeri pe alte cai decat incasari	Drepturi constatate de incasat
		anuale aprobate la finele perioadei de raportare	trimestriate cumulate	Total, din care:	din anii precedenti	din anul curent			
Ajutor pentru incalzirea locuintei cu lemne, carbuni si combustibil petrolier	42.02.34	200.000	100.000	510	0	510	510	0	0
Subventii de la bugetul de stat pentru finantarea sanatatii	42.02.41	360.000	278.000	244.622	0	244.622	244.622	0	0
Finantarea Programui National de Dezvoltare Locala	42.02.65	18.915.000	17.915.000	13.353.955	0	13.353.955	8.817.166	0	4.536.789
Subventii de la bugetul de stat pentru finantarea sanatatii	42.02.66	7.410.000	6.195.000	7.080.692	0	7.080.692	5.275.240	0	1.805.452
Subventii de la bugetul de stat catre bugetele locale necesare sustinerii derularii proiectelor finantate din fonduri externe nerambursabile (FEN) postaderare, aferente perioadei de programare 2014 - 2020	42.02.69	23.256.000	16.121.000	13.082.935	4.375	13.078.560	13.046.289	5.015	31.631
Subventii pentru finantarea liceelor tehnologice cu profil preponderent agricol	42.02.79	0	0	175.000	0	175.000	0	0	175.000
Subventii pentru finantarea liceelor tehnologice cu profil preponderent agricol, pentru sectiunea de functionare	42.02.79.01	0	0	128.000	0	128.000	0	0	128.000
Subventii pentru finantarea liceelor tehnologice cu profil preponderent agricol, pentru sectiunea de dezvoltare	42.02.79.02	0	0	47.000	0	47.000	0	0	47.000
Subventii de la bugetul de stat pentru decontarea cheltuielilor pentru carantina	42.02.80	1.659.000	1.659.000	1.658.090	0	1.658.090	1.658.090	0	0
Subventii de la alte administratii	43.02	26.000	26.000	25.365	0	25.365	25.365	0	0
Sume alocate pentru cheltuieli cu alocatia de hrana si cu indemnizatia de cazare pentru personalul din serviciile sociale publice aflat in izolare preventiva la locul de munca	43.02.41	26.000	26.000	25.365	0	25.365	25.365	0	0
Sume FEN postaderare in contul platilor efectuate	45.02	47.000	0	0	0	0	0	0	0
Alte facilitati si instrumente postaderare	45.02.16	47.000	0	0	0	0	0	0	0
Sume primite in contul platilor efectuate in anul curent	45.02.16.01	41.000	0	0	0	0	0	0	0
Sume primite in contul platilor efectuate in anii anteriori	45.02.16.02	6.000	0	0	0	0	0	0	0
Sume primite de la UE/alti donatori in contul platilor efectuate si prefinantari aferente cadrului financiar 2014-2020	48.02	118.350.000	72.334.000	32.633.943	28.610	32.605.333	32.333.786	41.980	258.177
Fondul European de Dezvoltare Regionala (FEDR)	48.02.01	117.776.000	72.084.000	32.633.943	28.610	32.605.333	32.333.786	41.980	258.177
Sume primite in contul platilor efectuate in anul curent	48.02.01.01	115.887.000	70.195.000	31.630.055	8.598	31.621.457	31.376.789	8.598	244.668
Sume primite in contul platilor efectuate in anii anteriori	48.02.01.02	1.889.000	1.889.000	1.003.888	20.012	983.876	956.997	33.382	13.509
Fondul Social European (FSE)	48.02.02	574.000	250.000	0	0	0	0	0	0

Denumirea indicatorilor	Cod indicator	Prevederi bugetare		Drepturi constatate			Incasari realizate	Singeri pe alte cai decat incasari	Drepturi constatate de incasat
		anuale aprobate la finele perioadei de raportare	trimestriale cumulate	Total, din care:	din anii precedenti	din anul curent			
Sume primite în contul platilor efectuate în anul curent	48.02.02.01	574.000	250.000	0	0	0	0	0	0
SECTIONEA DE FUNCTIONARE		361.026.200	303.175.800	500.521.005	145.661.784	354.859.221	304.206.294	28.199.387	168.115.324
TOTAL VENITURI		361.026.200	303.175.800	500.521.005	145.661.784	354.859.221	304.206.294	28.199.387	168.115.324
VENITURI PROPRII		377.307.000	303.290.000	455.679.726	145.661.784	310.017.942	261.298.467	28.199.387	166.181.872
I. VENITURI CURENTE		351.371.200	294.917.800	490.979.986	145.661.784	345.318.202	296.598.727	28.199.387	166.181.872
A. VENITURI FISCALE		392.423.200	320.803.800	435.067.097	107.168.387	327.898.710	285.036.510	26.261.348	123.769.239
A1. IMPOZIT PE VENIT, PROFIT SI CASTIGURI DIN CAPITAL		212.740.000	168.172.000	151.189.313	0	151.189.313	151.189.313	0	0
A12. IMPOZIT PE VENIT, PROFIT, SI CASTIGURI DIN CAPITAL DE LA PERSOANE FIZICE		212.740.000	168.172.000	151.189.313	0	151.189.313	151.189.313	0	0
Impozit pe venit	03.02	750.000	600.000	482.394	0	482.394	482.394	0	0
Impozitul pe veniturile din transferul proprietatilor imobiliare din patrimoniul personal	03.02.18	750.000	600.000	482.394	0	482.394	482.394	0	0
Cote si sume defalcate din impozitul pe venit	04.02	211.990.000	167.572.000	150.706.919	0	150.706.919	150.706.919	0	0
Cote defalcate din impozitul pe venit	04.02.01	211.990.000	167.572.000	150.706.919	0	150.706.919	150.706.919	0	0
A3. IMPOZITE SI TAXE PE PROPRIETATE		113.073.000	95.114.000	197.494.708	82.486.512	115.008.196	78.428.954	24.767.946	94.297.808
Impozite si taxe pe proprietate	07.02	113.073.000	95.114.000	197.494.708	82.486.512	115.008.196	78.428.954	24.767.946	94.297.808
Impozit pe cladiri	07.02.01	86.073.000	71.810.000	154.799.350	65.569.534	89.229.816	57.881.658	23.685.332	73.232.360
Impozit pe cladiri - PF	07.02.01.01	21.000.000	18.160.000	24.410.607	4.373.351	20.037.256	16.328.751	143.209	7.938.647
Impozit pe cladiri - PJ	07.02.01.02	65.073.000	53.650.000	130.388.743	61.196.183	69.192.560	41.552.907	23.542.123	65.293.713
Impozit pe terenuri	07.02.02	23.800.000	20.980.000	40.106.104	16.229.498	23.876.606	18.697.396	1.019.923	20.388.785
Impozit pe terenuri - PF	07.02.02.01	12.200.000	10.000.000	15.130.908	4.465.776	10.665.132	8.844.615	71.712	6.214.581
Impozit pe terenuri - PJ	07.02.02.02	9.700.000	9.500.000	22.898.393	11.393.416	11.504.977	8.591.334	915.310	13.391.749
Impozit pe terenurile extravilane	07.02.02.03	1.900.000	1.480.000	2.076.803	370.306	1.706.497	1.261.447	32.901	782.455
Taxe judiciare de timbru, taxe de timbru pentru activitatea notariala si alte taxe de timbru	07.02.03	3.200.000	2.324.000	2.513.749	612.391	1.901.358	1.849.860	62.361	601.528
Alte impozite si taxe de proprietate	07.02.50	0	0	75.505	75.089	416	40	330	75.135
A4. IMPOZITE SI TAXE PE BUNURI SI SERVICII		64.110.200	55.644.800	84.304.220	24.523.718	59.780.502	53.507.211	1.484.109	29.312.900
Sume defalcate din TVA	11.02	40.327.200	36.690.800	36.507.000	0	36.507.000	36.507.000	0	0

Denumirea indicatorilor	Cod indicator	Prevederi bugetare		Drepturi constatate			Incasari realizate	Singeri pe alte cai decat incasari	Drepturi constatate de incasat
		anuale aprobate la finele perioadei de raportare	trimestriale cumulate	Total, din care:	din anii precedenti	din anul curent			
Sume defalcate din taxa pe valoarea adaugata pentru finantarea cheltuielilor descentralizate la nivelul comunelor, oraselor, municipiilor, sectoarelor si Municipiului Bucuresti	11.02.02	34.696.700	32.068.000	32.068.000	0	32.068.000	32.068.000	0	0
Sume defalcate din taxa pe valoarea adaugata pentru finantarea invatamantului particular sau confesional acreditat	11.02.09	5.630.500	4.622.800	4.439.000	0	4.439.000	4.439.000	0	0
Taxe pe servicii specifice	15.02	183.000	143.000	91.072	9.672	81.400	55.943	1.752	33.377
Impozit pe spectacole	15.02.01	155.000	122.000	79.653	9.672	69.981	44.524	1.752	33.377
Alte taxe pe servicii specifice	15.02.50	28.000	21.000	11.419	0	11.419	11.419	0	0
Taxe pe utilizarea bunurilor, autorizarea utilizarii bunurilor sau pe desfasurarea de activitati	16.02	23.600.000	18.811.000	47.706.148	24.514.046	23.192.102	16.944.268	1.482.357	29.279.523
Taxa asupra mijloacelor de transport	16.02.02	19.700.000	14.961.000	43.109.297	23.314.047	19.795.250	14.142.594	1.291.764	27.674.939
Taxa asupra mijloacelor de transport - PF	16.02.02.01	12.500.000	10.010.000	24.244.593	11.232.585	13.012.008	9.186.869	94.189	14.963.535
Taxa asupra mijloacelor de transport - PJ	16.02.02.02	7.200.000	4.951.000	18.864.704	12.081.462	6.783.242	4.955.725	1.197.575	12.711.404
Taxe si tarife pentru eliberarea de licente si autorizatii de functionare	16.02.03	3.900.000	3.850.000	4.596.851	1.199.999	3.396.852	2.801.674	190.593	1.604.584
A6. ALTE IMPOZITE SI TAXE FISCALE		2.500.000	1.873.000	2.078.856	158.157	1.920.699	1.911.032	9.293	158.531
Alte impozite si taxe fiscale	18.02	2.500.000	1.873.000	2.078.856	158.157	1.920.699	1.911.032	9.293	158.531
Alte impozite si taxe	18.02.50	2.500.000	1.873.000	2.078.856	158.157	1.920.699	1.911.032	9.293	158.531
C. VENITURI NEFISCALE		-41.052.000	-25.886.000	55.912.889	38.493.397	17.419.492	11.562.217	1.938.039	42.412.633
C1. VENITURI DIN PROPRIETATE		8.715.000	5.865.000	31.987.683	23.724.637	8.263.046	4.856.832	574.877	26.555.974
Venituri din proprietate	30.02	8.705.000	5.855.000	31.974.560	23.724.637	8.249.923	4.843.709	574.877	26.555.974
Varsaminte din profitul net al regiilor autonome, societatiilor si companiilor nationale	30.02.01	0	0	119.966	119.966	0	0	0	119.966
Venituri din concesiuni si inchirieri	30.02.05	6.000.000	3.800.000	14.873.437	8.484.709	6.388.728	3.409.866	452.190	11.011.381
Alte venituri din concesiuni si inchirieri de catre institutiile publice	30.02.05.30	6.000.000	3.800.000	14.873.437	8.484.709	6.388.728	3.409.866	452.190	11.011.381
Venituri din dividende	30.02.08	5.000	5.000	1.994	0	1.994	1.994	0	0
Dividende de la societatile oi companiile nationale oi societati?ile cu capital majoritar de stat	30.02.08.03	5.000	5.000	1.994	0	1.994	1.994	0	0
Alte venituri din proprietate	30.02.50	2.700.000	2.050.000	16.979.163	15.119.962	1.859.201	1.431.849	122.687	15.424.627

Denumirea indicatorilor	Cod indicator	Pravederi bugetare		Drepturi constatate			Incasari realizate	Stingeri pe altele decat incasari	Drepturi constatate de incasat
		anuale aprobate la finele perioadei de raportare	trimestriale cumulate	Total, din care:	din anii precedenti	din anul curent			
Venituri din dobanzi	31.02	10.000	10.000	13.123	0	13.123	13.123	0	0
Alte venituri din dobanzi	31.02.03	10.000	10.000	13.123	0	13.123	13.123	0	0
C2. VANZARI DE BUNURI SI SERVICII		-49.767.000	-31.751.000	23.925.206	14.768.760	9.156.446	6.705.385	1.363.162	15.856.659
Venituri din prestari de servicii si alte activitati	33.02	3.432.000	2.638.000	1.028.279	39.192	989.087	984.780	2.851	40.648
Venituri din prestari de servicii	33.02.08	180.000	135.000	83.158	0	83.158	82.614	544	0
Contributia parintilor sau sustinatorilor legali pentru intretinerea copiilor in crese	33.02.10	49.000	35.000	0	0	0	0	0	0
Contributia persoanelor beneficiare ale cainelor de ajutor social	33.02.12	50.000	40.000	45.647	9.287	36.360	36.718	250	8.679
Contributia de intretinere a persoanelor asistate	33.02.13	1.100.000	825.000	809.453	0	809.453	809.453	0	0
Taxe din activitatea cadastrala si de agricultura	33.02.24	12.000	9.000	798	0	798	798	0	0
Venituri din recuperarea cheltuielilor de judecata, imputatii si despagubiri	33.02.28	25.000	18.000	27.564	21.547	6.017	840	1.990	24.734
Alte venituri din prestari de servicii si alte activitati	33.02.50	2.016.000	1.576.000	61.659	8.358	53.301	54.357	67	7.235
Venituri din taxe administrative, eliberari de permise	34.02	23.000	18.000	14.043	36	14.007	13.947	84	12
Taxe extrajudiciare de timbru	34.02.02	23.000	18.000	14.043	36	14.007	13.947	84	12
Amenzi, penalitati si confiscari	35.02	9.100.000	6.780.000	19.563.272	12.155.204	7.408.068	5.421.879	501.320	13.640.073
Venituri din amenzi si alte sanctiuni aplicate conform dispozitiilor legale	35.02.01	4.200.000	3.200.000	7.872.251	4.764.781	3.107.470	2.334.338	329.449	5.208.464
Venituri din amenzi si alte sanctiuni aplicate de catre alte institutii de specialitate	35.02.01.02	4.200.000	3.200.000	7.872.251	4.764.781	3.107.470	2.334.338	329.449	5.208.464
Alte amenzi, penalitati si confiscari	35.02.50	4.900.000	3.580.000	11.691.021	7.390.423	4.300.598	3.087.541	171.871	8.431.609
Diverse venituri	36.02	3.941.000	3.876.000	4.122.612	2.574.328	1.548.284	1.087.779	858.907	2.175.926
Varsaminte din venituri si/sau disponibilitatile institutiilor publice	36.02.05	200.000	175.000	77.201	0	77.201	77.197	2	2
Taxe speciale	36.02.06	3.391.000	3.381.000	3.388.959	2.149.375	1.239.584	764.376	850.258	1.774.325
Venituri din recuperarea cheltuielilor efectuate in cursul procesului de executare silita	36.02.14	80.000	70.000	210.179	210.179	0	57.127	3.460	149.592
Alte venituri	36.02.50	270.000	250.000	446.273	214.774	231.499	189.079	5.187	252.007
Transferuri voluntare, altele decat subventiile	37.02	-66.263.000	-45.063.000	-803.000	0	-803.000	-803.000	0	0

Denumirea indicatorilor	Cod indicator	Prevederi bugetare		Total, din care:	Drepturi constatate		Incasari realizate	Singeri pe alte cai decat incasari	Drepturi constatate de incasat
		anuale aprobate la finele perioadei de raportare	trimestriale cumulate		din anii precedenti	din anul curent			
Varsaminte din sectiunea de functionare pentru finantarea sectiunii de dezvoltare a bugetului local (cu semnul minus)	37.02.03	-66.263.000	-45.063.000	-803.000	0	0	-803.000	0	0
III. OPERATIUNI FINANCIARE									
Incasari din acordarea imprumurilor acordate	40.02	0	0	403.740	0	0	403.740	0	0
Sume din excedentul anului precedent pentru acoperirea goluilor temporare de casa	40.02.11	0	0	403.740	0	0	403.740	0	0
IV. SUBVENTII									
SUBVENTII DE LA ALTE NIVELURI ALE ADMINISTRATIEI PUBLICE									
Subventii de la bugetul de stat	42.02	9.629.000	8.232.000	9.111.914	0	0	9.111.914	0	1.933.452
B. Curente		9.629.000	8.232.000	9.111.914	0	0	9.111.914	0	1.933.452
Ajutor pentru incalzirea locuintei cu lemne, carbuni si combustibili petrolieri	42.02.34	200.000	100.000	510	0	0	510	0	0
Subventii de la bugetul de stat pentru finantarea sanatatii	42.02.41	360.000	278.000	244.622	0	0	244.622	0	0
Subventii de la bugetul de stat pentru finantarea sanatatii	42.02.66	7.410.000	6.195.000	7.080.692	0	0	7.080.692	0	1.805.452
Subventii pentru finantarea liceelor tehnologice cu profil preponderent agricol	42.02.79	0	0	128.000	0	0	128.000	0	128.000
Subventii pentru finantarea liceelor tehnologice cu profil preponderent agricol, pentru sectiunea de functionare	42.02.79.01	0	0	128.000	0	0	128.000	0	128.000
Subventii de la bugetul de stat pentru decontarea cheltuielilor pentru carantina	42.02.80	1.659.000	1.659.000	1.658.090	0	0	1.658.090	0	0
Subventii de la alte administratii	43.02	26.000	26.000	25.365	0	0	25.365	0	0
Sume alocate pentru cheltuieli cu alocatia de hrana si cu indemnizatia de cazare pentru personalul din serviciile sociale publice aflate in izolare preventiva la locul de munca	43.02.41	26.000	26.000	25.365	0	0	25.365	0	0
SECTIUNEA DE DEZVOLTARE									
TOTAL VENITURI		228.560.000	152.903.000	108.719.411	1.542.714	107.176.697	101.146.380	1.405.688	6.167.343
VENITURI PROPRII		228.560.000	152.903.000	108.719.411	1.542.714	107.176.697	101.146.380	1.405.688	6.167.343
I. VENITURI CURENTE		1.729.000	1.470.000	48.798.578	1.509.729	47.288.849	46.146.139	1.358.693	1.293.746
C. VENITURI NEFISCALE		66.901.000	45.442.000	1.899.552	1.092.837	806.715	1.069.635	2.256	827.661
		66.901.000	45.442.000	1.899.552	1.092.837	806.715	1.069.635	2.256	827.661

Denumirea indicatorilor	Cod indicator	Prevederi bugetare		Drepturi constatate			Incasari realizate	Singeri pe alte cai decat incasari	Drepturi constatate de incasat
		anuale aprobate la finele perioadei de raportare	trimestriale cumulate	Total, din care:	din anii precedenti	din anul curent			
C2. VANZARI DE BUNURI SI SERVICII		66.901.000	45.442.000	1.899.552	1.092.837	806.715	1.069.635	2.256	827.661
Diverse venituri	36.02	638.000	379.000	1.096.552	1.092.837	3.715	266.635	2.256	827.661
Taxa de reabilitare termica	36.02.23	638.000	379.000	1.096.552	1.092.837	3.715	266.635	2.256	827.661
Transferuri voluntare, altele decat subventiile	37.02	66.263.000	45.063.000	803.000	0	803.000	803.000	0	0
Varsaminte din sectiunea de functionare	37.02.04	66.263.000	45.063.000	803.000	0	803.000	803.000	0	0
II. VENITURI DIN CAPITAL		1.091.000	1.091.000	2.971.307	416.892	2.554.415	1.148.785	1.356.437	466.085
Venituri din valorificarea unor bunuri	39.02	1.091.000	1.091.000	2.971.307	416.892	2.554.415	1.148.785	1.356.437	466.085
Venituri din valorificarea unor bunuri ale institutiilor publice	39.02.01	740.000	740.000	787.786	1.804	785.982	784.448	18	3.320
Venituri din vanzarea unor bunuri aparinand domeniului privat	39.02.07	350.000	350.000	2.183.378	415.088	1.768.290	364.215	1.356.398	462.765
Depozite speciale pentru constructii de construite	39.02.10	1.000	1.000	143	0	143	122	21	0
III. OPERATIUNI FINANCIARE		0	0	44.730.719	0	44.730.719	44.730.719	0	0
Incasari din acordarea imprumurilor acordate	40.02	0	0	44.730.719	0	44.730.719	44.730.719	0	0
Sume din excedentul bugetului local utilizate pentru finantarea cheltuielilor sectiunii de dezvoltare**)	40.02.14	0	0	40.907.356	0	40.907.356	40.907.356	0	0
Sume primite în cadrul mecanismului decontarii cererilor de plata	40.02.16	0	0	3.823.363	0	3.823.363	3.823.363	0	0
IV. SUBVENTII		42.171.000	34.036.000	26.483.890	4.375	26.479.515	21.863.455	5.015	4.615.420
SUBVENTII DE LA ALTE NIVELE ALE ADMINISTRATIEI PUBLICE		42.171.000	34.036.000	26.483.890	4.375	26.479.515	21.863.455	5.015	4.615.420
Subventii de la bugetul de stat	42.02	42.171.000	34.036.000	26.483.890	4.375	26.479.515	21.863.455	5.015	4.615.420
B. Curente	42.02.65	42.171.000	34.036.000	26.483.890	4.375	26.479.515	21.863.455	5.015	4.615.420
Finantarea Programui National de Dezvoltare Locala	42.02.69	18.915.000	17.915.000	13.353.955	0	13.353.955	8.817.166	0	4.536.789
Subventii de la bugetul de stat catre bugetele locale necesare sustinerii derularii proiectelor finantate din fonduri externe nerambursabile (FEN) postaderare, aferente perioadei de programare 2014 - 2020	42.02.69	23.256.000	16.121.000	13.082.935	4.375	13.078.560	13.046.289	5.015	31.631
Subventii pentru finantarea liceelor tehnologice cu profil preponderent agricol	42.02.79	0	0	47.000	0	47.000	0	0	47.000

Denumirea indicatorilor	Cod indicator	Prevederi bugetare		Drepturi constatate			Incasari realizate	Singeri pe alle cai decat incasari	Drepturi constatate de incasat
		anuale aprobate la finele perioadei de raportare	trimestriale cumulate	Total, din care;	din anii precedenti	din anul curent			
Subventii pentru finantarea liceelor tehnologice cu profil preponderent agricol, pentru sectiunea de dezvoltare	42.02.79.02	0	0	47.000	0	47.000	0	0	47.000
Sume FEN postaderare in contul platilor efectuate	45.02	47.000	0	0	0	0	0	0	0
Alte facilitati si instrumente postaderare	45.02.16	47.000	0	0	0	0	0	0	0
Sume primite in contul platilor efectuate in anul curent	45.02.16.01	41.000	0	0	0	0	0	0	0
Sume primite in contul platilor efectuate in anii anteriori	45.02.16.02	6.000	0	0	0	0	0	0	0
Sume primite de la UE/alti donatori in contul platilor efectuate si prefinantari aferente cadrului financiar 2014-2020	48.02	118.350.000	72.334.000	32.633.943	28.610	32.605.333	32.333.786	41.980	258.177
Fondul European de Dezvoltare Regionala (FEDR)	48.02.01	117.776.000	72.084.000	32.633.943	28.610	32.605.333	32.333.786	41.980	258.177
Sume primite in contul platilor efectuate in anul curent	48.02.01.01	115.887.000	70.195.000	31.630.055	8.598	31.621.457	31.376.789	8.598	244.668
Sume primite in contul platilor efectuate in anii anteriori	48.02.01.02	1.889.000	1.889.000	1.003.888	20.012	983.876	956.997	33.382	13.509
Fondul Social European (FSE)	48.02.02	574.000	250.000	0	0	0	0	0	0
Sume primite in contul platilor efectuate in anul curent	48.02.02.01	574.000	250.000	0	0	0	0	0	0

PRIMAR,
BIBART Călin
B. Bibart

DIRECTOR EXECUTIV,
GROZAVU Claudia
C. Grozavu

ŞEF SERVICIUL BUGEȚ,
STOICA Olimpia
O. Stoica



CONTUL DE EXECUTIE 2A: ADMINISTRATIA LOCALA - FINANTARE INTEGRALA DIN BUGET - CHELTUIELI

la data de 30.09.2020

Denumirea indicatorilor	Cod indicator	Credite de angajament		Credite bugetare		Angajamente bugetare	Angajamente legale	Plati efectuate	Angajamente legale de platit	Cheltuieli efective
		Anuale aprobate la finele perioadei de raportare	Trimestriale cumulate	Anuale aprobate la finele perioadei de raportare	Trimestriale cumulate					
TOTAL SECTIUNILE FUNCTIONARE + DEZVOLTARE		670.325.000	670.325.000	647.325.200	513.817.600	480.531.903	753.879.369	338.398.575	415.480.794	275.850.238
TOTAL CHELTUIELI		670.325.000	670.325.000	647.325.200	513.817.600	480.531.903	753.879.369	338.398.575	415.480.794	275.850.238
Partea I-a SERVICII PUBLICE GENERALE	50.02	22.527.000	22.527.000	80.178.000	65.621.000	70.984.583	69.809.973	47.638.005	22.171.968	43.784.865
Autoritati publice si actiuni externe	51.02	17.029.000	17.029.000	64.344.000	51.585.000	56.564.377	55.415.064	39.097.832	16.317.232	40.402.175
Autoritati executive si legislative	51.02.01	17.029.000	17.029.000	64.344.000	51.585.000	56.564.377	55.415.064	39.097.832	16.317.232	40.402.175
Autoritati executive	51.02.01.03	17.029.000	17.029.000	64.344.000	51.585.000	56.564.377	55.415.064	39.097.832	16.317.232	40.402.175
Alte servicii publice generale	54.02	5.498.000	5.498.000	13.097.000	12.121.000	11.683.206	11.657.909	7.658.549	3.999.360	2.051.728
Fond pentru garantarea imprumuturilor externe, contracte/garantate de administratiile publice locale	54.02.07	0	0	2.400.000	2.400.000	2.400.000	2.400.000	341.530	2.058.470	2.744
Servicii publice comunitare de evidenta a persoanelor	54.02.10	64.000	64.000	742.000	722.000	342.669	342.689	233.267	109.422	211.009
Alte servicii publice generale	54.02.50	5.434.000	5.434.000	9.955.000	8.999.000	8.940.517	8.915.220	7.083.752	1.831.468	1.837.975
Tranzactii priv ind datoratia publica si imprumuturi	55.02	0	0	2.737.000	1.915.000	2.737.000	2.737.000	881.624	1.855.376	1.330.962
Tranzactii priv ind datoratia publica si imprumuturi	55.02.00	0	0	2.737.000	1.915.000	2.737.000	2.737.000	881.624	1.855.376	1.330.962
Partea a II-a APARARE, ORDINE PUBLICA SI SIGURANTA NATIONALA	59.02	937.000	937.000	15.971.000	13.776.000	15.369.637	15.145.637	11.339.817	3.805.820	10.644.242
Ordine publica si siguranta nationala	61.02	937.000	937.000	15.971.000	13.776.000	15.369.637	15.145.637	11.339.817	3.805.820	10.644.242
Ordine publica	61.02.03	923.000	923.000	15.769.000	13.578.000	15.231.520	15.007.520	11.273.076	3.734.444	10.547.956
Politie locala	61.02.03.04	923.000	923.000	15.769.000	13.578.000	15.231.520	15.007.520	11.273.076	3.734.444	10.547.956
Protectie civila si protectie contra incendiilor (protectie civila nonmilitara)	61.02.05	14.000	14.000	179.000	177.000	119.117	119.117	66.694	52.423	96.239
Alte cheltuieli in domeniul ordinii publice si sigurantei nationale	61.02.50	0	0	23.000	21.000	19.000	19.000	47	18.953	47
Partea a III-a CHELTUIELI SOCIAL-CULTURALE	64.02	140.074.000	140.074.000	250.027.200	207.131.800	174.113.289	186.446.581	132.886.309	53.560.272	118.460.911
Invatamant	65.02	7.603.000	7.603.000	57.162.200	51.506.800	44.245.836	50.917.603	27.793.001	23.124.602	26.108.502
Invatamant prescolar si primar	65.02.03	1.838.000	1.838.000	16.510.000	14.814.600	12.907.982	12.234.382	8.888.519	3.345.863	7.483.783

Denumirea indicatorilor	Cod indicator	Credite de angajament		Credite bugetare		Angajamente bugetare	Angajamente legale	Plati efectuate	Angajamente legale de plait	Cheltuieli efective
		Anuale aprobate la finele perioadei de raportare	Trimestriale cumulate	Anuale aprobate la finele perioadei de raportare	Trimestriale cumulate					
Invatamant prescolar	65.02.03.01	1.838.000	1.838.000	12.323.100	10.989.700	10.248.247	9.574.847	6.228.784	3.345.863	4.937.661
Invatamant primar	65.02.03.02	0	0	4.186.900	3.824.900	2.659.735	2.659.735	2.659.735	0	2.546.122
Invatamant secundar	65.02.04	5.565.000	5.565.000	39.139.000	34.877.000	30.763.402	38.108.769	18.510.194	19.598.575	18.247.557
Invatamant secundar inferior	65.02.04.01	120.000	120.000	3.970.100	3.741.100	2.842.842	2.842.842	2.321.445	521.397	4.047.967
Invatamant secundar superior	65.02.04.02	5.445.000	5.445.000	32.549.000	29.035.500	25.886.330	33.231.697	14.154.519	19.077.178	12.165.360
Invatamant profesional	65.02.04.03	0	0	2.619.900	2.100.400	2.034.230	2.034.230	2.034.230	0	2.034.230
Invatamant postliceal	65.02.05	0	0	86.200	70.200	43.324	43.324	43.324	0	43.324
Servicii auxiliare pentru educatie	65.02.11	200.000	200.000	1.402.000	1.370.000	530.778	530.778	350.614	180.164	333.488
Internate si cantine pentru elevi	65.02.11.03	0	0	350.000	318.000	240.956	240.956	240.956	0	244.733
Alte servicii auxiliare	65.02.11.30	200.000	200.000	1.052.000	1.052.000	289.822	289.822	109.658	180.164	88.755
Alte cheltuieli in domeniul invatamantului	65.02.50	0	0	25.000	375.000	350	350	350	0	350
Sanatate	66.02	27.399.000	27.399.000	35.131.000	17.244.000	14.394.458	15.996.721	8.223.746	7.772.975	7.290.360
Servicii medicale in unitati sanitare cu paturi	66.02.06	27.399.000	27.399.000	25.518.000	8.938.000	5.094.789	6.697.052	1.286.337	5.410.715	532.754
Spitale generale	66.02.06.01	27.399.000	27.399.000	25.518.000	8.938.000	5.094.789	6.697.052	1.286.337	5.410.715	532.754
Servicii de sanatate publica	66.02.08	0	0	9.613.000	8.306.000	9.299.669	9.299.669	6.937.409	2.362.260	6.757.606
Cultura, recreere si religie	67.02	93.089.000	93.089.000	99.966.000	87.233.000	66.310.036	70.323.656	54.614.259	15.709.387	41.907.357
Servicii culturale	67.02.03	2.861.000	2.861.000	27.409.000	22.327.000	20.509.883	24.428.535	16.073.559	8.352.976	13.510.812
Instituti publice de spectacole si concerte	67.02.03.04	0	0	18.672.000	16.600.000	13.124.400	13.124.400	13.124.400	0	13.124.400
Consolidarea si restaurarea monumentelor istorice	67.02.03.12	2.861.000	2.861.000	8.737.000	5.727.000	7.385.483	11.302.135	2.949.159	8.352.976	324.359
Alte servicii culturale	67.02.03.30	0	0	0	0	0	0	0	0	62.053
Servicii recreative si sportive	67.02.05	88.060.000	88.060.000	63.434.000	56.319.000	40.147.293	40.304.318	32.947.907	7.356.411	22.849.302
Sport	67.02.05.01	0	0	5.530.000	4.830.000	2.930.000	2.930.000	2.930.000	0	2.930.000
Intretinere gradini publice, parcuri, zone verzi, baze sportive si de agrement	67.02.05.03	88.060.000	88.060.000	57.904.000	51.489.000	37.217.293	37.374.318	30.017.907	7.356.411	19.919.302
Alte servicii in domeniul culturii, recreerii si religiei	67.02.50	2.168.000	2.168.000	9.123.000	8.587.000	5.652.860	5.592.803	5.592.803	0	5.547.243
Asigurat si asistenta sociala	68.02	11.983.000	11.983.000	57.768.000	51.148.000	49.162.959	49.208.601	42.255.293	6.953.308	43.154.692
Asistenta acordata persoanelor in varsta	68.02.04	0	0	5.799.000	4.483.000	5.121.595	5.121.595	3.948.590	1.173.005	4.071.991
Asistenta sociala in caz de boli si invaliditati	68.02.05	0	0	29.678.000	28.302.000	27.984.815	27.984.815	25.899.860	2.084.955	26.279.869
Asistenta sociala in caz de invaliditate	68.02.05.02	0	0	29.678.000	28.302.000	27.984.815	27.984.815	25.899.860	2.084.955	26.279.869
Crese	68.02.11	0	0	1.503.000	1.333.000	1.291.424	1.291.424	916.934	374.490	917.855

Denumirea indicatorilor	Cod indicator	Credite de angajament			Credite bugetare			Angajamente bugetare	Angajamente legale	Plati efectuate	Angajamente legate de plait	Cheltuieli efective
		Anuale aprobate la finele perioadei de raportare		Trimestriale cumulate	Anuale aprobate la finele perioadei de raportare		Trimestriale cumulate					
		Anuale aprobate la finele perioadei de raportare	Trimestriale cumulate	Anuale aprobate la finele perioadei de raportare	Trimestriale cumulate							
Prevenirea excludenti sociale	68.02.15	0	0	3.424.000	2.893.000	2.584.151	2.584.151	2.584.151	2.152.117	432.034	2.284.429	
Ajutor social	68.02.15.01	0	0	487.000	357.000	114.482	114.482	114.482	114.482	0	123.001	
Cantina de ajutor social	68.02.15.02	0	0	2.937.000	2.536.000	2.469.669	2.469.669	2.469.669	2.037.635	432.034	2.161.428	
Alte cheltuieli in domeniul asigurarilor si asistentiei sociale	68.02.50	11.983.000	11.983.000	17.364.000	14.137.000	12.226.616	12.226.616	12.226.616	9.337.792	2.888.824	9.600.548	
Alte cheltuieli in domeniul asistentiei sociale	68.02.50.50	11.983.000	11.983.000	17.364.000	14.137.000	12.226.616	12.226.616	12.226.616	9.337.792	2.888.824	9.600.548	
Partea a IV-a SERVICII SI DEZVOLTARE PUBLICA, LOCUINTE, MEDIU SI APE	69.02	48.680.000	48.680.000	80.642.000	53.433.000	65.726.566	230.836.172	230.836.172	34.083.236	196.752.936	22.055.095	
Locuinte, servicii si dezvoltare publica	70.02	36.448.000	36.448.000	49.415.000	30.190.000	45.143.050	210.752.802	210.752.802	18.145.271	192.607.531	10.300.828	
Locuinte	70.02.03	1.472.000	1.472.000	3.210.000	2.536.000	2.786.738	2.646.377	2.646.377	1.674.894	971.483	1.385.541	
Dezvoltarea sistemului de locuinte	70.02.03.01	1.467.000	1.467.000	3.205.000	2.531.000	2.781.738	2.646.377	2.646.377	1.674.894	971.483	1.385.541	
Alte cheltuieli in domeniul locuintelor	70.02.03.30	5.000	5.000	5.000	5.000	5.000	0	0	0	0	0	
Alimentare cu apa si amenajari hidrotehnice	70.02.05	0	0	270.000	200.000	268.500	268.500	268.500	132.464	136.036	132.464	
Alimentare cu apa	70.02.05.01	0	0	270.000	200.000	268.500	268.500	268.500	132.464	136.036	132.464	
Iluminat public si electrificari rurale	70.02.06	9.500.000	9.500.000	17.120.000	5.172.000	17.059.769	162.954.427	162.954.427	5.099.422	157.855.005	4.541.082	
Alte servicii in domeniul locuintei, serviciilor si dezvoltarii comunale	70.02.50	25.476.000	25.476.000	28.815.000	22.282.000	25.028.043	44.883.498	44.883.498	11.238.491	33.645.007	4.241.741	
Protectia mediului	74.02	12.232.000	12.232.000	31.227.000	23.243.000	20.583.516	20.083.370	20.083.370	15.937.965	4.145.405	11.754.267	
Saubritate si gestiunea deseurilor	74.02.05	7.505.000	7.505.000	23.713.000	16.003.000	13.625.308	13.625.308	13.625.308	10.287.231	3.338.077	9.932.858	
Saubritate	74.02.05.01	0	0	11.000.000	9.200.000	10.363.585	10.363.585	10.363.585	7.724.796	2.638.789	7.370.423	
Colectarea, tratarea si distingerea deseurilor	74.02.05.02	7.505.000	7.505.000	12.713.000	6.803.000	3.261.723	3.261.723	3.261.723	2.562.435	699.288	2.562.435	
Canalizarea si tratarea apelor reziduale	74.02.06	4.727.000	4.727.000	7.514.000	7.240.000	6.958.208	6.456.062	6.456.062	5.650.734	807.328	1.821.409	
Partea a V-a ACTIUNI ECONOMICE	79.02	458.107.000	458.107.000	220.507.000	173.856.000	154.337.828	251.641.006	251.641.006	112.451.208	139.189.798	80.905.125	
Combustibili si energie	81.02	44.411.000	44.411.000	48.583.000	38.920.000	38.792.147	52.134.750	52.134.750	31.009.633	21.125.117	25.181.882	
Energie termica	81.02.06	41.911.000	41.911.000	36.348.000	31.254.000	26.698.762	25.567.234	25.567.234	25.365.237	201.997	25.132.497	
Alte cheltuieli privind combustibilii si energia	81.02.50	2.500.000	2.500.000	12.235.000	7.666.000	12.093.385	26.567.516	26.567.516	5.644.396	20.923.120	49.385	
Transporturi	84.02	413.696.000	413.696.000	171.838.000	134.850.000	115.523.681	199.484.256	199.484.256	81.419.575	118.064.681	55.701.243	
Transport rutier	84.02.03	411.996.000	411.996.000	171.573.000	134.651.000	115.477.681	199.438.641	199.438.641	81.418.960	118.019.681	55.659.205	
Drumuri si poduri	84.02.03.01	229.669.000	229.669.000	12.020.000	9.870.000	7.336.030	10.054.176	10.054.176	1.499.103	8.555.073	0	
Transport in comun	84.02.03.02	180.242.000	180.242.000	125.454.000	101.909.000	77.069.864	146.020.809	146.020.809	62.947.828	83.072.981	28.407.916	
Strazi	84.02.03.03	2.085.000	2.085.000	34.099.000	22.872.000	31.071.787	43.363.656	43.363.656	16.972.029	26.391.627	27.251.289	

Denumirea indicatorilor	Cod indicator	Credite de angajament			Credite bugetare			Angajamente bugetare	Angajamente legale	Plati efectuate	Angajamente legate de plait	Cheltuieli efective
		Anuale aprobate la finele perioadei de raportare	Trimestriale cumulate	Anuale aprobate la finele perioadei de raportare	Trimestriale cumulate							
Alte cheltuieli in domeniul transporturilor	84.02.50	1.700.000	1.700.000	265.000	189.000	46.000	45.615	615	45.000	42.038		
Alte actiuni economice	87.02	0	0	86.000	86.000	22.000	22.000	22.000	0	22.000		
Turism	87.02.04	0	0	86.000	86.000	22.000	22.000	22.000	0	22.000		
Partea a VII-a REZERVA, EXCEDENT/DEFICIT	96.02	0	0	57.739.000	57.739.000	0	0	66.954.099	0	0		
Excedent	98.02	0	0	0	0	0	0	66.954.099	0	0		
Deficit	99.02	0	0	57.739.000	57.739.000	0	0	0	0	0		
SECTIUNEA DE FUNCTIONARE		0	0	362.265.200	304.414.800	310.254.438	309.580.838	237.279.865	72.300.973	222.859.017		
TOTAL CHELTUIELI		0	0	362.265.200	304.414.800	310.254.438	309.580.838	237.279.865	72.300.973	222.859.017		
Partea I-a SERVICIIL PUBLICE GENERALE	50.02	0	0	68.877.000	56.323.000	62.983.766	62.983.766	41.388.235	21.595.531	40.468.265		
Autoritati publice si actiuni externe	51.02	0	0	58.491.000	47.735.000	53.487.198	53.487.198	37.729.023	15.758.175	37.174.840		
Autoritati executive si legislative	51.02.01	0	0	58.491.000	47.735.000	53.487.198	53.487.198	37.729.023	15.758.175	37.174.840		
Autoritati executive	51.02.01.03	0	0	58.491.000	47.735.000	53.487.198	53.487.198	37.729.023	15.758.175	37.174.840		
Alte servicii publice generale	54.02	0	0	7.649.000	6.673.000	6.759.568	6.759.568	2.777.588	3.981.980	1.962.463		
Fond pentru garantarea imprumuturilor externe, contracte/garantate de administratiile publice locale	54.02.07	0	0	2.400.000	2.400.000	2.400.000	2.400.000	341.530	2.058.470	2.744		
Servicii publice comunitare de evidenta a persoanelor	54.02.10	0	0	678.000	658.000	302.705	302.705	193.283	109.422	148.805		
Alte servicii publice generale	54.02.50	0	0	4.571.000	3.615.000	4.056.863	4.056.863	2.242.775	1.814.088	1.810.914		
Tranzactii privind datoria publica si imprumuturi	55.02	0	0	2.737.000	1.915.000	2.737.000	2.737.000	881.624	1.855.376	1.330.962		
Tranzactii privind datoria publica si imprumuturi	55.02.00	0	0	2.737.000	1.915.000	2.737.000	2.737.000	881.624	1.855.376	1.330.962		
Partea a II-a APARARE, ORDINE PUBLICA SI SIGURANTA NATIONALA	59.02	0	0	15.034.000	13.053.000	14.436.590	14.436.590	10.630.770	3.805.820	10.225.951		
Ordine publica si siguranta nationala	61.02	0	0	15.034.000	13.053.000	14.436.590	14.436.590	10.630.770	3.805.820	10.225.951		
Ordine publica	61.02.03	0	0	14.846.000	12.869.000	14.312.396	14.312.396	10.577.952	3.734.444	10.180.512		
Poliitie locala	61.02.03.04	0	0	14.846.000	12.869.000	14.312.396	14.312.396	10.577.952	3.734.444	10.180.512		
Protectie civila si protectie contra incendiilor (protectie civila nonmilitara)	61.02.05	0	0	165.000	163.000	105.194	105.194	52.771	52.423	45.392		
Alte cheltuieli in domeniul ordinii publice si sigurantei nationale	61.02.50	0	0	23.000	21.000	19.000	19.000	47	18.953	47		
Partea a III-a CHELTUIELI SOCIAL-CULTURALE	64.02	0	0	144.706.200	129.223.800	117.259.085	116.585.485	99.935.039	16.650.446	98.917.339		
Invatamant	65.02	0	0	32.338.200	29.851.800	23.310.368	22.636.768	20.463.601	2.173.167	19.562.344		
Invatamant prescolar si primar	65.02.03	0	0	10.507.000	9.725.600	8.477.509	7.803.909	7.048.747	755.162	6.738.819		
Invatamant prescolar	65.02.03.01	0	0	6.320.100	5.900.700	5.817.774	5.144.174	4.389.012	755.162	4.258.582		

Denumirea indicatorilor	Cod indicator	Credite de angajament		Credite bugetare		Angajamente bugetare	Angajamente legale	Plati efectuate	Angajamente legale de plati	Cheltuieli efective
		Anuate aprobate la finele perioadei de raportare	Trimestriale cumulate	Anuate aprobate la finele perioadei de raportare	Trimestriale cumulate					
Invatamant primar	65.02.03.02	0	0	4.186.900	3.824.900	2.659.735	2.659.735	2.659.735	0	2.480.237
Invatamant secundar	65.02.04	0	0	20.518.000	18.511.000	14.438.571	14.438.571	13.020.566	1.418.005	12.453.165
Invatamant secundar inferior	65.02.04.01	0	0	3.850.100	3.741.100	2.842.842	2.842.842	2.321.445	521.397	2.244.894
Invatamant secundar superior	65.02.04.02	0	0	14.048.000	12.669.500	9.561.499	9.561.499	8.664.891	896.608	8.174.041
Invatamant profesional	65.02.04.03	0	0	2.619.900	2.100.400	2.034.230	2.034.230	2.034.230	0	2.034.230
Invatamant postliceal	65.02.05	0	0	86.200	70.200	43.324	43.324	43.324	0	43.324
Servicii auxiliare pentru educatie	65.02.11	0	0	1.202.000	1.170.000	350.614	350.614	350.614	0	326.886
Internate si cantine pentru elevi	65.02.11.03	0	0	350.000	318.000	240.956	240.956	240.956	0	240.956
Alte servicii auxiliare	65.02.11.30	0	0	852.000	852.000	109.658	109.658	109.658	0	85.730
Alte cheltuieli in domeniul invatamantului	65.02.50	0	0	25.000	375.000	350	350	350	0	350
Sanatate	66.02	0	0	9.613.000	8.306.000	9.305.102	9.305.102	6.942.842	2.362.260	6.736.844
Servicii de sanatate publica	66.02.08	0	0	9.613.000	8.306.000	9.305.102	9.305.102	6.942.842	2.362.260	6.736.844
Cultura, recreere si religie	67.02	0	0	49.226.000	42.259.000	35.877.051	35.877.051	30.288.701	5.588.350	29.627.065
Servicii culturale	67.02.03	0	0	18.772.000	16.675.000	13.224.400	13.224.400	13.124.400	100.000	13.124.400
Instituti publice de spectacole si concerte	67.02.03.04	0	0	18.672.000	16.600.000	13.124.400	13.124.400	13.124.400	0	13.124.400
Consolidarea si restaurarea monumentelor istorice	67.02.03.12	0	0	100.000	75.000	100.000	100.000	0	100.000	0
Servicii recreative si sportive	67.02.05	0	0	21.562.000	17.198.000	17.110.048	17.110.048	11.621.698	5.488.350	10.960.063
Sport	67.02.05.01	0	0	5.530.000	4.830.000	2.930.000	2.930.000	2.930.000	0	2.930.000
Intretinere gradini publice, parcuri, zone verzi, baze sportive si de agrement	67.02.05.03	0	0	16.032.000	12.368.000	14.180.048	14.180.048	8.691.698	5.488.350	8.030.063
Alte servicii in domeniul culturii, recreerii si religiei	67.02.50	0	0	8.892.000	8.386.000	5.542.603	5.542.603	5.542.603	0	5.542.602
Asigurari si asistenta sociala	68.02	0	0	53.829.000	48.807.000	48.766.564	48.766.564	42.239.895	6.526.669	42.991.086
Asistenta acordata persoanelor in varsta	68.02.04	0	0	5.799.000	4.483.000	5.121.595	5.121.595	3.948.590	1.173.005	4.058.980
Asistenta sociala in caz de boala si invaliditati	68.02.05	0	0	29.678.000	28.302.000	27.984.815	27.984.815	25.899.860	2.084.955	26.279.869
Asistenta sociala in caz de invaliditate	68.02.05.02	0	0	29.678.000	28.302.000	27.984.815	27.984.815	25.899.860	2.084.955	26.279.869
Crese	68.02.11	0	0	1.503.000	1.333.000	1.291.424	1.291.424	916.934	374.490	917.855
Prevenirea excluderii sociale	68.02.15	0	0	3.424.000	2.893.000	2.584.151	2.584.151	2.152.117	432.034	2.230.169
Ajutor social	68.02.15.01	0	0	487.000	357.000	114.482	114.482	114.482	0	123.001
Cantine de ajutor social	68.02.15.02	0	0	2.937.000	2.536.000	2.469.669	2.469.669	2.037.635	432.034	2.107.168
Alte cheltuieli in domeniul asiguratorilor si asistentei sociale	68.02.50	0	0	13.125.000	11.796.000	11.784.579	11.784.579	9.322.394	2.462.185	9.504.213

Denumirea indicatorilor	Cod indicator	Credite de angajament			Credite bugetare		Angajamente bugetare	Angajamente legale	Plati efectuate	Angajamente legale de platit	Cheltuieli efective
		Anuale aprobate la finele perioadei de raportare	Trimestriale cumulate	Anuale aprobate la finele perioadei de raportare	Trimestriale cumulate						
Alte cheltuieli in domeniul asistentei sociale	68.02.50.50	0	0	13.125.000	11.796.000	11.784.579	11.784.579	9.322.394	2.462.185	9.504.213	
Partea a IV-a SERVICII SI DEZVOLTARE PUBLICA, LOCUINTE, MEDIU SI APE	69.02	0	0	46.822.000	37.410.000	42.426.087	42.426.087	26.239.191	16.186.896	18.190.109	
Locuinte, servicii si dezvoltare publica	70.02	0	0	24.557.000	17.712.000	23.466.785	23.466.785	11.193.160	12.273.625	7.367.366	
Locuinte	70.02.03	0	0	1.728.000	1.466.000	1.337.831	1.337.831	791.874	545.957	770.071	
Dezvoltarea sistemului de locuinte	70.02.03.01	0	0	1.728.000	1.466.000	1.337.831	1.337.831	791.874	545.957	770.071	
Alimentare cu apa si amenajari hidrotehnice	70.02.05	0	0	270.000	200.000	268.500	268.500	132.464	136.036	132.464	
Alimentare cu apa	70.02.05.01	0	0	270.000	200.000	268.500	268.500	132.464	136.036	132.464	
Iluminat public si electrificari rurale	70.02.06	0	0	7.200.000	5.120.000	7.139.769	7.139.769	5.062.340	2.077.429	4.541.082	
Alte servicii in domeniul locuintei, serviciilor si dezvoltari comunale	70.02.50	0	0	15.359.000	10.925.000	14.720.685	14.720.685	5.206.482	9.514.203	1.923.749	
Protectia mediului	74.02	0	0	22.265.000	19.698.000	18.959.302	18.959.302	15.046.031	3.913.271	10.822.743	
Salubritate si gestiunea deseurilor	74.02.05	0	0	16.928.000	14.478.000	13.625.308	13.625.308	10.287.231	3.338.077	9.911.364	
Salubritate	74.02.05.01	0	0	11.000.000	9.200.000	10.363.585	10.363.585	7.724.796	2.638.789	7.348.929	
Colectarea, tratarea si distugerea deseurilor	74.02.05.02	0	0	5.928.000	5.278.000	3.261.723	3.261.723	2.562.435	699.288	2.562.435	
Canalizarea si tratarea apelor reziduale	74.02.06	0	0	5.337.000	5.220.000	5.333.994	5.333.994	4.758.800	575.194	911.379	
Partea a V-a ACTIUNI ECONOMICE	79.02	0	0	86.826.000	68.405.000	73.148.910	73.148.910	59.086.630	14.062.280	55.057.353	
Combustibili si energie	81.02	0	0	29.376.000	26.301.000	24.925.851	24.925.851	24.925.851	0	24.925.852	
Energie termica	81.02.06	0	0	29.185.000	26.185.000	24.876.466	24.876.466	24.876.466	0	24.876.467	
Alte cheltuieli privind combustibilii si energia	81.02.50	0	0	191.000	116.000	49.385	49.385	49.385	0	49.385	
Transport rutier	84.02	0	0	57.364.000	42.018.000	48.201.059	48.201.059	34.138.779	14.062.280	30.109.501	
Transport rutier	84.02.03	0	0	57.356.000	42.010.000	48.201.059	48.201.059	34.138.779	14.062.280	30.109.501	
Transport in comun	84.02.03.02	0	0	28.135.000	24.016.000	21.984.678	21.984.678	20.254.487	1.730.191	18.488.373	
Strazi	84.02.03.03	0	0	29.221.000	17.994.000	26.216.381	26.216.381	13.884.292	12.332.089	11.621.128	
Alte cheltuieli in domeniul transporturilor	84.02.50	0	0	8.000	8.000	0	0	0	0	0	
Alte actiuni economice	87.02	0	0	86.000	86.000	22.000	22.000	22.000	0	22.000	
Turism	87.02.04	0	0	86.000	86.000	22.000	22.000	22.000	0	22.000	
Partea a VII-a REZERVA, EXCEDENT/DEFICIT	96.02	0	0	57.739.000	57.739.000	0	0	66.954.099	0	0	
Excedent	98.02	0	0	0	0	0	0	66.954.099	0	0	
Deficit	99.02	0	0	57.739.000	57.739.000	0	0	0	0	0	

Denumirea indicatorilor	Cod indicator	Credite de angajament		Credite bugetare		Angajamente bugetare	Angajamente legale	Plati efectuate	Angajamente legale de plati	Cheltuieli efective
		Anuale aprobate la finele perioadei de raportare	Trimestriale cumulate	Anuale aprobate la finele perioadei de raportare	Trimestriale cumulate					
SECTIUNEA DE DEZVOLTARE		670.325.000	670.325.000	285.060.000	209.403.000	170.277.465	444.298.531	101.118.710	343.179.821	52.991.221
TOTAL CHELTUIELI		670.325.000	670.325.000	285.060.000	209.403.000	170.277.465	444.298.531	101.118.710	343.179.821	52.991.221
Partea I-a SERVICII PUBLICE GENERALE	50.02	22.527.000	22.527.000	11.301.000	9.298.000	8.000.817	6.826.207	6.249.770	576.437	3.316.600
Autoritati publice si actiuni externe	51.02	17.029.000	17.029.000	5.853.000	3.850.000	3.077.179	1.927.866	1.368.809	559.057	3.227.335
Autoritati executive si legislative	51.02.01	17.029.000	17.029.000	5.853.000	3.850.000	3.077.179	1.927.866	1.368.809	559.057	3.227.335
Autoritati executive	51.02.01.03	17.029.000	17.029.000	5.853.000	3.850.000	3.077.179	1.927.866	1.368.809	559.057	3.227.335
Alte servicii publice generale	54.02	5.498.000	5.498.000	5.448.000	5.448.000	4.923.638	4.898.341	4.880.961	17.380	89.265
Servicii publice comunitare de evidenta a persoanelor	54.02.10	64.000	64.000	64.000	64.000	39.984	39.984	39.984	0	62.204
Alte servicii publice generale	54.02.50	5.434.000	5.434.000	5.384.000	5.384.000	4.883.654	4.858.357	4.840.977	17.380	27.061
Partea a II-a APARARE, ORDINE PUBLICA SI SIGURANTA NATIONALA	59.02	937.000	937.000	937.000	723.000	933.047	709.047	709.047	0	418.291
Ordine publica si siguranta nationala	61.02	937.000	937.000	937.000	723.000	933.047	709.047	709.047	0	418.291
Ordine publica	61.02.03	923.000	923.000	923.000	709.000	919.124	695.124	695.124	0	367.444
Politie locala	61.02.03.04	923.000	923.000	923.000	709.000	919.124	695.124	695.124	0	367.444
Protectie civila si protectie contra incendiilor (protectie civila nonmilitara)	61.02.05	14.000	14.000	14.000	14.000	13.923	13.923	13.923	0	50.847
Partea a III-a CHELTUIELI SOCIAL-CULTURALE	64.02	140.074.000	140.074.000	105.321.000	77.908.000	56.854.204	69.861.066	32.951.270	36.909.826	19.543.572
Invatamant	65.02	7.603.000	7.603.000	24.824.000	21.655.000	20.935.468	28.280.835	7.329.400	20.951.435	6.546.158
Invatamant prescolar si primar	65.02.03	1.838.000	1.838.000	6.003.000	5.089.000	4.430.473	4.430.473	1.839.772	2.590.701	744.964
Invatamant prescolar	65.02.03.01	1.838.000	1.838.000	6.003.000	5.089.000	4.430.473	4.430.473	1.839.772	2.590.701	679.079
Invatamant primar	65.02.03.02	0	0	0	0	0	0	0	0	65.885
Invatamant secundar	65.02.04	5.565.000	5.565.000	18.621.000	16.366.000	16.324.831	23.670.198	5.489.628	18.180.570	5.794.392
Invatamant secundar inferior	65.02.04.01	120.000	120.000	120.000	0	0	0	0	0	1.803.073
Invatamant secundar superior	65.02.04.02	5.445.000	5.445.000	18.501.000	16.366.000	16.324.831	23.670.198	5.489.628	18.180.570	3.991.319
Servicii auxiliare pentru educatie	65.02.11	200.000	200.000	200.000	200.000	180.164	180.164	0	180.164	6.802
Internate si cantine pentru elevi	65.02.11.03	0	0	0	0	0	0	0	0	3.777
Alte servicii auxiliare	65.02.11.30	200.000	200.000	200.000	200.000	180.164	180.164	0	180.164	3.025
Sanatate	66.02	27.399.000	27.399.000	25.518.000	8.938.000	5.089.356	6.691.619	1.280.904	5.410.715	553.516
Servicii medicale in unitati sanitare cu paturi	66.02.06	27.399.000	27.399.000	25.518.000	8.938.000	5.094.789	6.697.052	1.286.337	5.410.715	532.754
Spitale generale	66.02.06.01	27.399.000	27.399.000	25.518.000	8.938.000	5.094.789	6.697.052	1.286.337	5.410.715	532.754

Denumirea indicatorilor	Cod indicator	Credite de angajament		Credite bugetare		Angajamente bugetare	Angajamente legale	Plati efectuate	Angajamente legale de platit	Cheltuieli efective
		Anuale aprobate la finele perioadei de raportare	Trimestriale cumulate	Anuale aprobate la finele perioadei de raportare	Trimestriale cumulate					
Servicii de sanatate publica	66.02.08	0	0	0	0	-5.433	-5.433	-5.433	0	20.762
Cultura, recreere si religie	67.02	93.089.000	93.089.000	50.740.000	44.974.000	30.432.985	34.446.605	24.325.568	10.121.037	12.280.292
Servicii culturale	67.02.03	2.861.000	2.861.000	8.637.000	5.652.000	7.285.483	11.202.135	2.949.159	8.252.976	386.412
Consolidarea si restaurarea monumentelor istorice	67.02.03.12	2.861.000	2.861.000	8.637.000	5.652.000	7.285.483	11.202.135	2.949.159	8.252.976	324.359
Alte servicii culturale	67.02.03.30	0	0	0	0	0	0	0	0	62.053
Servicii recreative si sportive	67.02.05	88.060.000	88.060.000	41.872.000	39.121.000	23.037.245	23.194.270	21.326.209	1.868.061	11.889.239
Intretinere gradini publice, parcuri, zone verzi, baze sportive si de agrement	67.02.05.03	88.060.000	88.060.000	41.872.000	39.121.000	23.037.245	23.194.270	21.326.209	1.868.061	11.889.239
Alte servicii în domeniile culturii, recreerii si religiei	67.02.50	2.168.000	2.168.000	231.000	201.000	110.257	50.200	50.200	0	4.641
Asigurari si asistenta sociala	68.02	11.983.000	11.983.000	4.239.000	2.341.000	396.395	442.037	15.398	426.639	163.606
Asistenta acordata persoanelor in varsta	68.02.04	0	0	0	0	0	0	0	0	13.011
Prevenirea excluderii sociale	68.02.15	0	0	0	0	0	0	0	0	54.260
Cantine de ajutor social	68.02.15.02	0	0	0	0	0	0	0	0	54.260
Alte cheltuieli în domeniul asigurarilor si asistentei sociale	68.02.50	11.983.000	11.983.000	4.239.000	2.341.000	396.395	442.037	15.398	426.639	96.335
Alte cheltuieli în domeniul asistentei sociale	68.02.50.50	11.983.000	11.983.000	4.239.000	2.341.000	396.395	442.037	15.398	426.639	96.335
Partea a IV-a SERVICII SI DEZVOLTARE PUBLICA, LOCUINTE, MEDIU SI APE	69.02	48.680.000	48.680.000	33.820.000	16.023.000	23.300.479	188.410.085	7.844.045	180.566.040	3.864.986
Locuinte, servicii si dezvoltare publica	70.02	36.448.000	36.448.000	24.858.000	12.476.000	21.676.265	187.286.017	6.952.111	180.333.906	2.933.462
Locuinte	70.02.03	1.472.000	1.472.000	1.482.000	1.070.000	1.448.907	1.308.546	883.020	425.526	615.470
Dezvoltarea sistemului de locuinte	70.02.03.01	1.467.000	1.467.000	1.477.000	1.065.000	1.443.907	1.308.546	883.020	425.526	615.470
Alte cheltuieli în domeniul locuintelor	70.02.03.30	5.000	5.000	5.000	5.000	5.000	0	0	0	0
Iluminat public si electrificari rurale	70.02.06	9.500.000	9.500.000	9.920.000	52.000	9.920.000	155.814.658	37.082	155.777.576	0
Alte servicii în domeniul locuintei, serviciilor si dezvoltarii comunale	70.02.50	25.476.000	25.476.000	13.456.000	11.356.000	10.307.358	30.162.813	6.032.009	24.130.804	2.317.992
Protectia mediului	74.02	12.232.000	12.232.000	8.962.000	3.545.000	1.624.214	1.124.068	891.934	232.134	931.524
Salubritate si gestiunea deseurilor	74.02.05	7.505.000	7.505.000	6.785.000	1.525.000	0	0	0	0	21.494
Salubritate	74.02.05.01	0	0	0	0	0	0	0	0	21.494
Colectarea, tratarea si distrugerea deseurilor	74.02.05.02	7.505.000	7.505.000	6.785.000	1.525.000	0	0	0	0	0
Canalizarea si tratarea apelor rezduale	74.02.06	4.727.000	4.727.000	2.177.000	2.020.000	1.624.214	1.124.068	891.934	232.134	910.030
Partea a V-a ACTIVITATI ECONOMICE	79.02	458.107.000	458.107.000	133.681.000	105.451.000	81.188.918	178.492.096	53.364.578	125.127.518	25.847.772
Combustibilii si energie	81.02	44.411.000	44.411.000	19.207.000	12.619.000	13.686.296	27.208.999	6.083.782	21.125.117	256.030

Denumirea indicatorilor	Cod indicator	Credite de angajament		Credite bugetare		Angajamente bugetare	Angajamente legale	Plati efectuate	Angajamente legale de platit	Cheltuieli efective
		Anuale aprobate la finele perioadei de raportare	Trimestriale cumulate	Anuale aprobate la finele perioadei de raportare	Trimestriale cumulate					
Energie termica	81.02.06	41.911.000	41.911.000	7.163.000	5.069.000	1.822.296	690.768	488.771	201.997	256.030
Alte cheltuieli privind combustibilii si energia	81.02.50	2.500.000	2.500.000	12.044.000	7.550.000	12.044.000	26.518.131	5.595.011	20.923.120	0
Transporturi	84.02	413.696.000	413.696.000	114.474.000	92.832.000	67.322.622	151.283.197	47.280.796	104.002.401	25.591.742
Transport rutier	84.02.03	411.996.000	411.996.000	114.217.000	92.641.000	67.276.622	151.237.582	47.280.181	103.957.401	25.549.704
Drumuri si poduri	84.02.03.01	229.669.000	229.669.000	12.020.000	9.870.000	7.336.030	10.054.176	1.499.103	8.555.073	0
Transport in comun	84.02.03.02	180.242.000	180.242.000	97.319.000	77.893.000	55.085.166	124.036.131	42.693.341	81.342.750	9.919.543
Strazi	84.02.03.03	2.085.000	2.085.000	4.878.000	4.878.000	4.855.406	17.147.275	3.087.737	14.059.538	15.630.161
Alte cheltuieli in domeniul transporturilor	84.02.50	1.700.000	1.700.000	257.000	191.000	46.000	45.615	615	45.000	42.038
Partea a VII-a REZERVE, EXCEDENT/DEFICIT	96.02	0	0	57.739.000	57.739.000	0	0	66.954.099	0	0
Excedent	98.02	0	0	0	0	0	0	66.954.099	0	0
Deficit	99.02	0	0	57.739.000	57.739.000	0	0	0	0	0

PRIMAR,
BIBART Călin
B. Boca



DIRECTOR EXECUTIV,
GROZAVU Claudia

ȘEF SERVICIUL BUCET,
STOICA Olimpia

.....
[Signature]

CONTUL DE EXECUTIE AL INSTITUTIILOR PUBLICE - CHELTUIELI
- la data de 30.09.2020

Denumirea indicatorilor	Cod indicator	Credite de angajament		Credite bugetare		Angajamente bugetare	Angajamente legale	Plati efectuate	Angajamente legale de platit	Cheltuieli efective
		Anuale aprobate la finele perioadei de raportare	Trimestriale cumulate	Anuale aprobate la finele perioadei de raportare	Trimestriale cumulate					
TOTAL SECTIUNILE FUNCTIONARE + DEZVOLTARE		670.325.000	670.325.000	647.325.200	513.817.800	480.531.903	753.879.369	338.398.575	415.480.794	275.850.238
SECTIUNEA DE FUNCTIONARE		0	0	362.265.200	304.414.800	310.254.438	309.580.838	237.279.865	72.300.973	222.859.017
Total cheltuieli		0	0	362.265.200	304.414.800	310.254.438	309.580.838	237.279.865	72.300.973	222.859.017
CHELTUIELI CURENTE	01	0	0	339.932.200	289.501.800	288.032.712	287.359.112	225.874.581	61.484.531	222.814.802
TITLUL I CHELTUIELI DE PERSONAL	10	0	0	93.112.000	78.764.000	93.112.000	93.112.000	70.208.132	22.903.868	70.071.707
Cheltuieli salariale in bani	10.01	0	0	89.103.000	75.258.000	89.103.000	89.103.000	67.460.967	21.642.033	67.200.129
Salarii de baza	10.01.01	0	0	74.516.000	61.870.000	74.516.000	74.516.000	56.658.741	17.857.259	56.566.953
Sporuri pentru conditii de munca	10.01.05	0	0	290.000	210.000	290.000	290.000	205.987	84.013	201.446
Alte sporuri	10.01.06	0	0	1.050.000	862.000	1.050.000	1.050.000	698.143	351.857	687.173
fond aferent platii cu ora	10.01.11	0	0	3.000	3.000	3.000	3.000	0	3.000	0
Indemnizatii platite unor persoane din afara unitatii	10.01.12	0	0	650.000	365.000	650.000	650.000	308.375	341.625	303.903
Indemnizatii de delegare	10.01.13	0	0	143.000	118.000	143.000	143.000	2.669	140.331	2.326
Indemnizatii de hrana	10.01.17	0	0	4.796.000	4.338.000	4.796.000	4.796.000	3.245.818	1.550.182	3.389.113
Alte drepturi salariale in bani	10.01.30	0	0	7.655.000	7.492.000	7.655.000	7.655.000	6.341.234	1.313.766	6.049.215
Cheltuieli salariale in natura	10.02	0	0	1.766.000	1.616.000	1.766.000	1.766.000	1.357.221	408.779	1.352.690
Norme de hrana	10.02.02	0	0	1.650.000	1.500.000	1.650.000	1.650.000	1.357.221	292.779	1.352.690
Tichete de vacanta	10.02.06	0	0	116.000	116.000	116.000	116.000	0	116.000	0
Contributii	10.03	0	0	2.243.000	1.890.000	2.243.000	2.243.000	1.389.944	853.056	1.518.888
Contributii de asigurari sociale de stat	10.03.01	0	0	23.000	23.000	23.000	23.000	6.243	16.757	6.243
Contributii de asigurari de somaj	10.03.02	0	0	6.000	6.000	6.000	6.000	199	5.801	199

Denumirea indicatorilor	Cod indicator	Credite de angajament		Credite bugetare		Angajamente bugetare	Angajamente legale	Plati efectuate	Angajamente legale de platit	Cheltuieli efective
		Anuale aprobate la finele perioadei de raportare	Trimestriale cumulate	Anuale aprobate la finele perioadei de raportare	Trimestriale cumulate					
Contributii de asigurari sociale de sanatate	10.03.03	0	0	11.000	11.000	11.000	11.000	2.056	8.944	2.056
Contributii de asigurari pentru accidente de munca si boli profesionale	10.03.04	0	0	3.000	3.000	3.000	3.000	60	2.940	60
Prime de asigurare viata plătite de angajator pentru angajati	10.03.05	0	0	3.000	3.000	3.000	3.000	0	3.000	0
Contributii pentru concedii si indemnizatii	10.03.06	0	0	3.000	3.000	3.000	3.000	338	2.662	338
Contributia asiguratorie pentru munca	10.03.07	0	0	2.194.000	1.841.000	2.194.000	2.194.000	1.381.048	812.952	1.509.992
TITLUL II BUNURI SI SERVICII	20	0	0	127.290.700	103.254.000	104.064.420	103.390.820	66.483.678	36.907.142	63.178.265
Bunuri si servicii	20.01	0	0	76.275.700	62.893.000	62.409.144	62.409.144	42.733.114	19.676.030	41.182.107
Furnituri de birou	20.01.01	0	0	1.525.100	1.431.100	739.932	739.932	534.529	205.403	715.805
Materiale pentru curatenie	20.01.02	0	0	877.800	801.200	526.878	526.878	516.560	10.318	601.505
Incalzit, iluminat si forta motrica	20.01.03	0	0	16.899.400	13.926.900	14.835.713	14.835.713	12.087.236	2.748.477	11.043.082
Apa, canal si salubritate	20.01.04	0	0	21.350.900	18.080.900	17.090.020	17.090.020	12.760.434	4.329.586	12.310.178
Carburanti si lubrifianti	20.01.05	0	0	1.036.000	1.032.000	996.380	996.380	371.796	624.584	404.385
Piese de schimb	20.01.06	0	0	1.388.000	1.223.000	870.154	870.154	352.482	517.672	374.515
Transport	20.01.07	0	0	5.000	3.000	0	0	0	0	0
Posta, telecomunicatii, radio, tv, internet	20.01.08	0	0	2.157.400	1.822.400	1.632.437	1.632.437	932.130	700.307	927.111
Materiale si prestari de servicii cu caracter functional	20.01.09	0	0	472.500	385.300	133.940	133.940	133.940	0	197.785
Alte bunuri si servicii pentru intretinere si functionare	20.01.30	0	0	30.563.600	24.187.200	25.583.690	25.583.690	15.044.007	10.539.683	14.607.741
Reparatii curente	20.02	0	0	30.689.500	21.577.500	27.026.242	27.026.242	13.467.315	13.558.927	13.868.713
Hrana	20.03	0	0	1.720.000	1.395.000	1.162.958	1.162.958	1.162.958	0	1.298.060
Hrana pentru oameni	20.03.01	0	0	1.720.000	1.395.000	1.162.958	1.162.958	1.162.958	0	1.298.060
Medicamente si materiale sanitare	20.04	0	0	1.350.000	1.332.000	453.606	453.606	380.704	72.902	357.822
Medicamente	20.04.01	0	0	103.000	102.000	81.079	81.079	8.177	72.902	12.384
Materiale sanitare	20.04.02	0	0	688.000	673.000	196.829	196.829	196.829	0	175.153
Dezinfectanti	20.04.04	0	0	559.000	557.000	175.698	175.698	175.698	0	170.285
Bunuri de natura obiectelor de inventar	20.05	0	0	2.198.500	2.128.500	1.170.361	1.170.361	996.316	174.045	83.310

Denumirea indicatorilor	Cod indicator	Credite de angajament		Credite bugetare		Angajamente bugetare	Angajamente legale	Plati efectuate	Angajamente legale de platit	Cheltuieli efective
		Anuale aprobate la finele perioadei de raportare	Trimestriale cumulate	Anuale aprobate la finele perioadei de raportare	Trimestriale cumulate					
Uniforme si echipament	20.05.01	0	0	253.000	251.000	229.695	229.695	229.695	0	0
Lenjerie si accesorii de pat	20.05.03	0	0	38.000	36.000	11.265	11.265	11.265	0	232
Alte obiecte de inventar	20.05.30	0	0	1.907.500	1.841.500	929.401	929.401	755.356	174.045	83.078
Deplasari, detasari, transferari	20.06	0	0	580.000	537.000	182.180	182.180	33.072	149.108	33.328
Deplasari interne, detasari, transferari	20.06.01	0	0	401.000	401.000	85.307	85.307	26.199	59.108	26.898
Deplasari in strainatate	20.06.02	0	0	179.000	136.000	96.873	96.873	6.873	90.000	6.430
Carti, publicatii si materiale documentare	20.11	0	0	31.000	30.000	2.616	2.616	2.616	0	1.841
Pregatire profesionala	20.13	0	0	353.000	352.000	50.734	50.734	50.734	0	51.179
Protectia muncii	20.14	0	0	2.654.000	2.494.000	1.826.966	1.826.966	1.795.879	31.087	1.417.043
comisioane si alte costuri aferente imprumuturilor	20.24	0	0	282.000	282.000	282.000	282.000	100.145	181.855	132.643
Comisioane si alte costuri aferente imprumuturilor externe	20.24.01	0	0	282.000	282.000	282.000	282.000	100.145	181.855	132.643
Cheltuieli judiciare si extrajudiciare derivate din actiuni in reprezentarea intereselor statului, potrivit dispozitiilor legale	20.25	0	0	20.000	15.000	4.120	4.120	3.100	1.020	3.100
Alte cheltuieli	20.30	0	0	11.137.000	10.218.000	9.493.493	8.819.893	5.757.725	3.062.168	4.749.119
Reclama si publicitate	20.30.01	0	0	157.000	118.000	149.216	149.216	37.262	111.954	37.262
Protocol si reprezentare	20.30.02	0	0	102.000	102.000	62.041	62.041	62.041	0	63.177
Prime de asigurare non-viata	20.30.03	0	0	586.000	424.000	263.440	263.440	258.900	4.540	260.744
Chirii	20.30.04	0	0	1.179.000	931.000	1.023.484	1.023.484	651.055	372.429	604.703
Executarea siliita a creantelor bugetare	20.30.09	0	0	270.000	245.000	251.210	251.210	86.142	165.068	1.813
alte cheltuieli cu bunuri si servicii	20.30.30	0	0	8.843.000	8.398.000	7.744.102	7.070.502	4.662.325	2.408.177	3.781.420
TITLUL III DOBANZI	30	0	0	2.455.000	1.633.000	2.455.000	2.455.000	781.479	1.673.521	1.198.319
Dobanzi aferente datoriei publice externe	30.02	0	0	2.455.000	1.633.000	2.455.000	2.455.000	781.479	1.673.521	1.198.319
Dobanzi aferente datoriei publice externe directe	30.02.01	0	0	2.187.000	1.365.000	2.187.000	2.187.000	772.259	1.414.741	1.165.192
Dobanzi aferente datoriei publice externe locale	30.02.05	0	0	268.000	268.000	268.000	268.000	9.220	258.780	33.127

Denumirea indicatorilor	Cod indicator	Credite de angajament		Credite bugetare		Angajamente bugetare	Angajamente legale	Plati efectuate	Angajamente legale de platit	Cheltuieli efective
		Anuale aprobate la finele perioadei de raportare	Trimestriale cumulate	Anuale aprobate la finele perioadei de raportare	Trimestriale cumulate					
TITLUL IV SUBVENTII	40	0	48.100.000	53.719.000	48.100.000	43.300.678	43.300.678	43.300.678	0	43.300.678
Subventii pentru acoperirea diferentelor de pret si tarif	40.03	0	0	49.765.000	44.146.000	39.347.270	39.347.270	39.347.270	0	39.347.270
Alte subventii	40.30	0	0	3.954.000	3.954.000	3.953.408	3.953.408	3.953.408	0	3.953.408
TITLUL VI TRANSFERURI INTRE UNITATI ALE ADMINISTRATIEI PUBLICE	51	0	30.051.000	33.344.000	30.051.000	21.827.966	21.827.966	21.827.966	0	21.827.966
Transferuri curente	51.01	0	0	33.344.000	30.051.000	21.827.966	21.827.966	21.827.966	0	21.827.966
Transferuri catre institutii publice	51.01.01	0	0	33.344.000	30.051.000	21.827.966	21.827.966	21.827.966	0	21.827.966
TITLUL VII ALTE TRANSFERURI	55	0	6.052.800	7.060.500	6.052.800	4.602.194	4.602.194	4.602.194	0	4.502.194
A. Transferuri interne	55.01	0	0	7.060.500	6.052.800	4.602.194	4.602.194	4.602.194	0	4.502.194
Alte transferuri curente interne	55.01.18	0	0	1.425.000	1.425.000	122.000	122.000	122.000	0	22.000
Finantarea invatamântului particular sau confesional acreditat	55.01.63	0	0	5.630.500	4.622.800	4.478.200	4.478.200	4.478.200	0	4.478.200
Sume reprezentând contribuția unităților administrativ-teritoriale la Fondul ÎID	55.01.65	0	5.000	5.000	5.000	1.994	1.994	1.994	0	1.994
TITLUL IX ASISTENTA SOCIALA	57	0	16.895.000	18.066.000	16.895.000	14.663.037	14.663.037	14.663.037	0	14.757.395
Ajutoare sociale	57.02	0	0	18.066.000	16.895.000	14.663.037	14.663.037	14.663.037	0	14.757.395
Ajutoare sociale in numerar	57.02.01	0	0	17.179.000	15.658.000	14.546.274	14.546.274	14.546.274	0	14.664.560
Ajutoare sociale in natura	57.02.02	0	0	10.000	10.000	6.755	6.755	6.755	0	6.755
Tichete de cresa si tichete sociale pentru gradinita	57.02.03	0	0	25.000	375.000	350	350	350	0	350
Suport alimentar	57.02.05	0	0	852.000	852.000	109.658	109.658	109.658	0	85.730
TITLUL XI ALTE CHELTUIELI	59	0	4.752.000	4.885.000	4.752.000	4.007.417	4.007.417	4.007.417	0	3.978.278
Burse	59.01	0	0	4.000.000	3.992.000	3.323.987	3.323.987	3.323.987	0	3.294.847
Despagubiri civile	59.17	0	0	235.000	235.000	177.225	177.225	177.225	0	177.226
Sume aferente persoanelor cu handicap neincadrate	59.40	0	0	650.000	525.000	506.205	506.205	506.205	0	506.205
OPERATIUNI FINANCIARE	79	0	14.962.000	22.382.000	14.962.000	22.382.000	22.382.000	11.565.558	10.816.442	44.215
TITLUL XVII RAMBURSARI DE CREDITE	81	0	14.962.000	22.382.000	14.962.000	22.382.000	22.382.000	11.565.558	10.816.442	44.215

Denumirea indicatorilor	Cod indicator	Credite de angajament		Credite bugetare		Angajamente bugetare	Angajamente legale	Plati efectuate	Angajamente legale de platit	Cheltuieli efective
		Anuale aprobate la finele perioadei de raportare	Trimestriale cumulate	Anuale aprobate la finele perioadei de raportare	Trimestriale cumulate					
Rambursari de credite externe	81.01	0	0	22.382.000	14.962.000	22.382.000	22.382.000	11.565.558	10.816.442	44.215
Rambursari de credite externe contractate de ordonatorii de credite	81.01.01	0	0	18.420.000	11.000.000	18.420.000	18.420.000	7.787.513	10.632.487	44.215
Rambursari de credite aferente datoriei publice externe locale	81.01.05	0	0	3.962.000	3.962.000	3.962.000	3.962.000	3.778.045	183.955	0
PLATI EFECTUATE IN ANII PRECEDENTI SI RECUPERATE IN ANUL CURENT	84	0	0	-49.000	-49.000	-160.274	-160.274	-160.274	0	0
TITLUL XIX PATI EFECTUATE IN ANII PRECEDENTI SI RECUPERATE IN ANUL CURENT	85	0	0	-49.000	-49.000	-160.274	-160.274	-160.274	0	0
Plati efectuate in anii precedenti si recuperate in anul curent	85.01	0	0	-49.000	-49.000	-160.274	-160.274	-160.274	0	0
Plati efectuate in anii precedenti si recuperate in anul curent in sec?iunea de func?ionare a bugetului local	85.01.01	0	0	-49.000	-49.000	-160.274	-160.274	-160.274	0	0
SECTIUNEA DE DEZVOLTARE		670.325.000	670.325.000	285.060.000	209.403.000	170.277.465	444.298.531	101.118.710	343.179.821	52.991.221
Total cheltuieli		670.325.000	670.325.000	285.060.000	209.403.000	170.277.465	444.298.531	101.118.710	343.179.821	52.991.221
CHELTUIELI CURENTE	01	487.348.000	487.348.000	165.438.000	118.898.000	62.416.389	138.370.736	42.641.659	95.729.077	4.683.069
TITLUL VI TRANSFERURI INTRE UNITATI ALE ADMINISTRATIEI PUBLICE	51	5.942.000	5.942.000	6.449.000	6.435.000	693.885	693.885	693.885	0	693.886
Transferuri de capital	51.02	5.942.000	5.942.000	6.449.000	6.435.000	693.885	693.885	693.885	0	693.886
Transferuri din bugetele locale pentru finantarea cheltuielilor de capital din domeniul sanatatii	51.02.28	5.942.000	5.942.000	5.942.000	5.942.000	532.753	532.753	532.753	0	532.754
Alte transferuri de capital catre institutii publice	51.02.29	0	0	507.000	493.000	161.132	161.132	161.132	0	161.132
TITLUL VII ALTE TRANSFERURI	55	21.966.000	21.966.000	9.752.000	4.269.000	941.369	941.369	941.369	0	941.369
A Transferuri interne	55.01	21.966.000	21.966.000	9.752.000	4.269.000	941.369	941.369	941.369	0	941.369
Investitii ale regiilor autonome si societatiilor comerciale cu capital de stat	55.01.12	21.966.000	21.966.000	8.827.000	3.567.000	256.030	256.030	256.030	0	256.030

Denumirea indicatorilor	Cod indicator	Credite de angajament		Credite bugetare		Angajamente bugetare	Angajamente legale	Plati efectuate	Angajamente legale de platit	Cheltuieli efective
		Anuale aprobate la finele perioadei de raportare	Trimestriale cumulate	Anuale aprobate la finele perioadei de raportare	Trimestriale cumulate					
Transferuri din bugetul local catre asociatiile de dezvoltare intercomunitara	55.01.42	0	0	925.000	702.000	685.339	685.339	685.339	0	685.339
Titulul VIII PROIECTE CU FINANTARE DIN FONDURI EXTERNE NERAMBURSABILE (FEN) POSTADERARE	56	0	0	0	0	0	0	0	0	121.314
Programe din Fondul European de Dezvoltare Regionala (FEDR)	56.01	0	0	0	0	0	0	0	0	121.314
Finantarea nationala	56.01.01	0	0	0	0	0	0	0	0	11.880
Finantarea Uniunii Europene	56.01.02	0	0	0	0	0	0	0	0	67.211
Cheltuieli neeligibile	56.01.03	0	0	0	0	0	0	0	0	42.223
TITLUL X Proiecte cu finantare din fonduri externe nerambursabile aferente cadrului financiar 2014-2020	58	459.440.000	459.440.000	149.237.000	108.194.000	60.781.135	136.735.482	41.006.405	95.729.077	2.926.500
Programe din Fondul European de Dezvoltare Regionala (FEDR)	58.01	455.499.000	455.499.000	148.232.000	107.490.000	60.194.059	136.145.719	40.839.801	95.305.918	2.926.143
Finantarea nationala	58.01.01	55.685.000	55.685.000	18.728.000	15.063.000	8.003.365	17.323.379	5.258.290	12.065.089	370.258
Finantarea externa nerambursabila	58.01.02	209.878.000	209.878.000	109.727.000	77.682.000	45.084.000	97.477.192	29.790.819	67.686.373	2.098.131
Cheltuieli neeligibile	58.01.03	189.936.000	189.936.000	19.777.000	14.745.000	7.106.694	21.345.148	5.790.692	15.554.456	457.754
Programe din Fondul Social European (FSE)	58.02	3.424.000	3.424.000	675.000	590.000	338.707	338.707	146.612	192.095	0
Finantarea nationala	58.02.01	514.000	514.000	101.000	88.000	50.806	50.806	21.992	28.814	0
Finantarea externa nerambursabila	58.02.02	2.910.000	2.910.000	574.000	502.000	287.901	287.901	124.620	163.281	0
Alte facilitati ? instrumente postaderare	58.16	233.000	233.000	118.000	114.000	20.492	23.179	19.992	3.187	357
Finan ?area nationala	58.16.01	4.000	4.000	4.000	4.000	0	0	0	0	0
Finantare externa nerambursabila	58.16.02	189.000	189.000	91.000	89.000	19.992	19.992	19.992	0	357
Cheltuieli neeligibile	58.16.03	40.000	40.000	23.000	21.000	500	3.187	0	3.187	0
Mecanismul pentru Interconectarea Europei	58.30	284.000	284.000	212.000	0	227.877	227.877	0	227.877	0
Finantare externa nerambursabila	58.30.02	72.000	72.000	0	0	71.117	71.117	0	71.117	0
Cheltuieli neeligibile	58.30.03	212.000	212.000	212.000	0	156.760	156.760	0	156.760	0

Denumirea indicatorilor	Cod indicator	Credite de angajament		Credite bugetare		Angajamente bugetare	Angajamente legale	Plati efectuate	Angajamente legale de platit	Cheltuieli efective
		Anuale aprobate la finele perioadei de raportare	Trimestriale cumulate	Anuale aprobate la finele perioadei de raportare	Trimestriale cumulate					
CHELTUIELI DE CAPITAL	70	182.977.000	182.977.000	119.622.000	90.505.000	108.049.573	306.116.292	58.665.548	247.450.744	48.308.152
TITLUL XIII ACTIVE NEFINANCIARE	71	182.977.000	182.977.000	119.622.000	90.505.000	108.049.573	306.116.292	58.665.548	247.450.744	48.308.152
Active fixe	71.01	178.601.000	178.601.000	113.877.000	85.440.000	103.162.111	299.605.922	57.156.531	242.449.391	46.391.710
Construcții	71.01.01	162.304.000	162.304.000	101.540.000	74.569.000	92.628.864	290.449.925	48.373.584	242.076.341	34.716.946
Masini, echipamente si mijloace de transport	71.01.02	9.979.000	9.979.000	9.979.000	9.979.000	8.744.707	8.451.707	8.451.707	0	8.548.653
Mobilier, aparatura birotica si alte active corporale	71.01.03	334.000	334.000	334.000	334.000	152.158	152.158	134.958	17.200	856.842
Alte active fixe	71.01.30	5.984.000	5.984.000	2.024.000	741.000	1.636.382	552.132	196.282	355.850	2.269.269
Reparatii capitale aferente activelor fixe	71.03	4.376.000	4.376.000	5.745.000	5.065.000	4.887.462	6.510.370	1.509.017	5.001.353	1.916.442
PLATI EFECTUATE IN ANII PRECEDENTI SI RECUPERATE IN ANUL CURENT	84	0	0	0	0	-188.497	-188.497	-188.497	0	0
TITLUL XIX PATI EFECTUATE IN ANII PRECEDENTI SI RECUPERATE IN ANUL CURENT	85	0	0	0	0	-188.497	-188.497	-188.497	0	0
Plati efectuate in anii precedenti si recuperate in anul curent	85.01	0	0	0	0	-188.497	-188.497	-188.497	0	0
Plati efectuate in anii precedenti si recuperate in anul curent in sectiunea de dezvoltare a bugetului local	85.01.02	0	0	0	0	-188.497	-188.497	-188.497	0	0

DIRECTOR EXECUTIV,
GROZAVU Claudia

PRIMAR,

BIBART Călin

ȘEF SERVICIUL BUGEȚ,
STOICA Olimpia

.....
[Signature]



**CONTUL DE EXECUTIE AL INSTITUTIILOR PUBLICE - CHELTUIELI
51.02 - Autoritati publice si actiuni externe - la data de 30.09.2020**

Denumirea indicatorilor	Cod indicator	Credite de angajament		Credite bugetare		Angajamente bugetare	Angajamente legale	Plati efectuate	Angajamente legale de platit	Cheltuieli efective
		Anuale aprobate la finele perioadei de raportare	Trimestriale cumulate	Anuale aprobate la finele perioadei de raportare	Trimestriale cumulate					
TOTAL SECTIUNILE FUNCTIONARE + DEZVOLTARE		17.029.000	17.029.000	64.344.000	51.585.000	56.564.377	55.415.064	39.097.832	16.317.232	40.402.175
SECTIUNEA DE FUNCTIONARE		0	0	58.491.000	47.735.000	53.487.198	53.487.198	37.729.023	15.758.175	37.174.840
Total cheltuieli		0	0	58.491.000	47.735.000	53.487.198	53.487.198	37.729.023	15.758.175	37.174.840
CHELTUIELI CURENTE	01	0	0	58.491.000	47.735.000	53.501.416	53.501.416	37.743.241	15.758.175	37.174.840
TITLUL I CHELTUIELI DE PERSONAL	10	0	0	41.783.000	33.133.000	41.783.000	41.783.000	30.776.506	11.006.494	30.551.764
Cheltuieli salariale in bani	10.01	0	0	40.840.000	32.390.000	40.840.000	40.840.000	30.097.368	10.742.632	29.874.027
Salarii de baza	10.01.01	0	0	33.800.000	25.730.000	33.800.000	33.800.000	24.555.022	9.244.978	24.497.794
Alte sporuri	10.01.06	0	0	20.000	15.000	20.000	20.000	7.263	12.737	7.339
Indemnizatii platite unor persoane din afara unitatii	10.01.12	0	0	450.000	350.000	450.000	450.000	306.711	143.289	303.487
Indemnizatii de delegare	10.01.13	0	0	100.000	75.000	100.000	100.000	2.669	97.331	2.326
Indemnizatie de hrana	10.01.17	0	0	1.850.000	1.600.000	1.850.000	1.850.000	1.241.897	608.103	1.240.311
Alte drepturi salariale in bani	10.01.30	0	0	4.620.000	4.620.000	4.620.000	4.620.000	3.983.806	636.194	3.822.770
Contributii	10.03	0	0	943.000	743.000	943.000	943.000	679.138	263.862	677.737
Contributii de asigurari sociale de stat	10.03.01	0	0	6.000	6.000	6.000	6.000	1.599	4.401	1.599
Contributii de asigurari de somaj	10.03.02	0	0	2.000	2.000	2.000	2.000	50	1.950	50
Contributii de asigurari sociale de sanatate	10.03.03	0	0	3.000	3.000	3.000	3.000	527	2.473	527
Contributii de asigurari pentru accidente de munca si boli profesionale	10.03.04	0	0	1.000	1.000	1.000	1.000	16	984	16
Contributii pentru concedii si indemnizatii	10.03.06	0	0	1.000	1.000	1.000	1.000	87	913	87
Contributia asiguratorie pentru munca	10.03.07	0	0	930.000	730.000	930.000	930.000	676.859	253.141	675.458

Denumirea indicatorilor	Cod indicator	Credite de angajament		Credite bugetare		Angajamente bugetare	Angajamente legale	Plati efectuate	Angajamente legale de platit	Cheltuieli efective
		Anuale aprobate la finele perioadei de raportare	Trimestriale cumulate	Anuale aprobate la finele perioadei de raportare	Trimestriale cumulate					
TITLUL II BUNURI SI SERVICII	20	0	0	14.719.000	12.733.000	11.117.062	11.117.062	6.365.381	4.751.681	6.021.722
Bunuri si servicii	20.01	0	0	9.605.000	7.995.000	8.108.264	8.108.264	4.155.671	3.952.593	4.207.608
Furnituri de birou	20.01.01	0	0	955.000	955.000	510.875	510.875	371.936	138.939	492.957
Materiale pentru curatenie	20.01.02	0	0	66.000	66.000	63.082	63.082	63.082	0	65.410
Incalziti, iluminati si forta motrica	20.01.03	0	0	650.000	600.000	650.000	650.000	518.359	131.641	404.514
Apa, canal si salubritate	20.01.04	0	0	200.000	175.000	200.000	200.000	114.711	85.289	107.344
Carburanti si lubrifianti	20.01.05	0	0	591.000	591.000	589.806	589.806	173.945	415.861	185.168
Piese de schimb	20.01.06	0	0	787.000	639.000	591.503	591.503	235.781	355.722	256.755
Posta, telecomunicatii, radio, tv, internet	20.01.08	0	0	1.337.000	1.060.000	1.178.719	1.178.719	486.800	691.919	481.007
Materiale si prestari de servicii cu caracter functional	20.01.09	0	0	0	0	0	0	0	0	16.897
Alte bunuri si servicii pentru intretinere si functionare	20.01.30	0	0	5.019.000	3.909.000	4.324.279	4.324.279	2.191.057	2.133.222	2.197.556
Reparatii curente	20.02	0	0	1.050.000	1.050.000	1.010.000	1.010.000	685.547	324.453	685.547
Bunuri de natura obiectelor de inventar	20.05	0	0	419.000	419.000	153.915	153.915	148.947	4.968	0
Alte obiecte de inventar	20.05.30	0	0	419.000	419.000	153.915	153.915	148.947	4.968	0
Deplasari, delasari, transferari	20.06	0	0	416.000	373.000	172.567	172.567	23.459	149.108	23.716
Deplasari interne, delasari, transferari	20.06.01	0	0	243.000	243.000	75.694	75.694	16.586	59.108	17.286
Deplasari in strainatate	20.06.02	0	0	173.000	130.000	96.873	96.873	6.873	90.000	6.430
Carti, publicatii si materiale documentare	20.11	0	0	3.000	3.000	60	60	60	0	0
Pregatire profesionala	20.13	0	0	149.000	149.000	9.520	9.520	9.520	0	9.520
Protectia muncii	20.14	0	0	1.372.000	1.223.000	864.675	864.675	842.533	22.142	677.729
Alte cheltuieli	20.30	0	0	1.705.000	1.521.000	798.061	798.061	499.644	298.417	417.602
Reclama si publicitate	20.30.01	0	0	157.000	118.000	149.216	149.216	37.262	111.954	37.262
Protocol si reprezentare	20.30.02	0	0	102.000	102.000	62.041	62.041	62.041	0	63.177
Prime de asigurare non-viata	20.30.03	0	0	199.000	199.000	60.820	60.820	58.550	2.270	60.394
Chirii	20.30.04	0	0	41.000	31.000	4.465	4.465	0	4.465	0
Executarea si/ita a creantelor bugetare	20.30.09	0	0	270.000	245.000	251.210	251.210	86.142	165.068	1.813
alte cheltuieli cu bunuri si servicii	20.30.30	0	0	936.000	826.000	270.309	270.309	255.649	14.660	254.956

Denumirea indicatorilor	Cod indicator	Credite de angajament		Credite bugetare		Angajamente bugetare	Angajamente legale	Plati efectuate	Angajamente legale de platit	Cheltuieli efective
		Anuale aprobate la finele perioadei de raportare	Trimestriale cumulate	Anuale aprobate la finele perioadei de raportare	Trimestriale cumulate					
TITLUL VI ALTE TRANSFERURI	55	0	0	1.239.000	1.239.000	0	0	0	0	0
A. Transferuri interne	55.01	0	0	1.239.000	1.239.000	0	0	0	0	0
Alte transferuri curente interne	55.01.18	0	0	1.239.000	1.239.000	0	0	0	0	0
TITLUL XI ALTE CHELTUIELI	59	0	0	750.000	630.000	601.354	601.354	601.354	0	601.354
Despagubiri civile	59.17	0	0	150.000	150.000	132.759	132.759	132.759	0	132.759
Sume aferente persoanelor cu handicap neincadrate	59.40	0	0	600.000	480.000	468.595	468.595	468.595	0	468.595
PLATI EFECTUATE IN ANII PRECEDENTI SI RECUPERATE IN ANUL CURENT	84	0	0	0	0	-14.218	-14.218	-14.218	0	0
TITLUL XIX PATI EFECTUATE IN ANII PRECEDENTI SI RECUPERATE IN ANUL CURENT	85	0	0	0	0	-14.218	-14.218	-14.218	0	0
Plati efectuate in anii precedenti si recuperate in anul curent	85.01	0	0	0	0	-14.218	-14.218	-14.218	0	0
Plati efectuate in anii precedenti? i oi recuperate in anul curent in sec?iunea de func?ionare a bugetului local	85.01.01	0	0	0	0	-14.218	-14.218	-14.218	0	0
SECTIUNEA DE DEZVOLTARE		17.029.000	17.029.000	5.853.000	3.850.000	3.077.179	1.927.866	1.368.809	559.057	3.227.335
Total cheltuieli		17.029.000	17.029.000	5.853.000	3.850.000	3.077.179	1.927.866	1.368.809	559.057	3.227.335
CHELTUIELI CURENTE	01	3.941.000	3.941.000	1.005.000	704.000	587.076	589.763	166.604	423.159	23.452
Titlul VIII PROIECTE CU FINANTARE DIN FONDURI EXTERNE NERAMBURSABILE (FEN) POSTADERARE	56	0	0	0	0	0	0	0	0	23.095
Programe din Fondul European de Dezvoltare Regionala (FEDR)	56.01	0	0	0	0	0	0	0	0	23.095
Cheltuieli neeligibile	56.01.03	0	0	0	0	0	0	0	0	23.095
TITLUL X Proiecte cu finantare din fonduri externe nerambursabile aferente cadrului financiar 2014-2020	58	3.941.000	3.941.000	1.005.000	704.000	587.076	589.763	166.604	423.159	357

Denumirea indicatorilor	Cod indicator	Credite de angajament		Credite bugetare		Angajamente bugetare	Angajamente legale	Plati efectuate	Angajamente legale de platit	Cheltuieli efective
		Anuale aprobate la finele perioadei de raportare	Trimestriale cumulate	Anuale aprobate la finele perioadei de raportare	Trimestriale cumulate					
Programe din Fondul Social European (FSE)	58.02	3.424.000	3.424.000	675.000	590.000	338.707	338.707	146.612	192.095	0
Finantarea nationala	58.02.01	514.000	514.000	101.000	88.000	50.806	50.806	21.992	28.814	0
Finantarea externa nerambursabila	58.02.02	2.910.000	2.910.000	574.000	502.000	287.901	287.901	124.620	163.281	0
Alte facilitati? i instrumente postladerare	58.16	233.000	233.000	118.000	114.000	20.492	23.179	19.992	3.187	357
Finan?area nationala	58.16.01	4.000	4.000	4.000	4.000	0	0	0	0	0
Finantare externa nerambursabila	58.16.02	189.000	189.000	91.000	89.000	19.992	19.992	19.992	0	357
Cheltuieli neeligibile	58.16.03	40.000	40.000	23.000	21.000	500	3.187	0	3.187	0
Mecanismul pentru Interconectarea Europei	58.30	284.000	284.000	212.000	0	227.877	227.877	0	227.877	0
Finantare externa nerambursabila	58.30.02	72.000	72.000	0	0	71.117	71.117	0	71.117	0
Cheltuieli neeligibile	58.30.03	212.000	212.000	212.000	0	156.760	156.760	0	156.760	0
CHELTUIELI DE CAPITAL	70	13.088.000	13.088.000	4.848.000	3.146.000	2.490.103	1.338.103	1.202.205	135.898	3.203.883
TITLUL XIII ACTIVE NEFINANCIARE	71	13.088.000	13.088.000	4.848.000	3.146.000	2.490.103	1.338.103	1.202.205	135.898	3.203.883
Active fixe	71.01	13.088.000	13.088.000	4.848.000	3.146.000	2.490.103	1.338.103	1.202.205	135.898	3.203.883
Constructii	71.01.01	5.000.000	5.000.000	720.000	120.000	88.298	88.298	0	88.298	68.504
Masini, echipamente si mijloace de transport	71.01.02	2.327.000	2.327.000	2.327.000	2.327.000	1.122.266	1.022.266	1.022.266	0	898.854
Mobilier, aparatura birou si alte active corporale	71.01.03	157.000	157.000	157.000	157.000	0	0	0	0	182.864
Alte active fixe	71.01.30	5.604.000	5.604.000	1.644.000	542.000	1.279.539	227.539	179.939	47.600	2.053.661

DIRECTOR EXECUTIV,
GROZAVU Claudia

PRIMAR,
BIBART Călin
B. Boca



ŞEF SERVICIUL BUCET,
STOICA Olimpia

.....
[Signature]

CONTUL DE EXECUTIE AL INSTITUTIILOR PUBLICE - CHELTUIELI**51.02.01.03 - Autoritati executive - la data de 30.09.2020**

Denumirea indicatorilor	Cod indicator	Credite de angajament		Credite bugetare		Angajamente bugetare	Angajamente legate	Plati efectuate	Angajamente legate de platit	Cheltuieli efective
		Anuale aprobate la finele perioadei de raportare	Trimestriale cumulate	Anuale aprobate la finele perioadei de raportare	Trimestriale cumulate					
TOTAL SECTIUNILE FUNCTIONARE + DEZVOLTARE		17.029.000	17.029.000	64.344.000	51.585.000	56.564.377	55.415.064	39.097.832	16.317.232	40.402.175
SECTIUNEA DE FUNCTIONARE		0	0	58.491.000	47.735.000	53.487.198	53.487.198	37.729.023	15.758.175	37.174.840
Total cheltuieli		0	0	58.491.000	47.735.000	53.487.198	53.487.198	37.729.023	15.758.175	37.174.840
CHELTUIELI CURENTE	01	0	0	58.491.000	47.735.000	53.501.416	53.501.416	37.743.241	15.758.175	37.174.840
TITLUL I CHELTUIELI DE PERSONAL	10	0	0	41.783.000	33.133.000	41.783.000	41.783.000	30.776.506	11.006.494	30.551.764
Cheltuieli salariale in bani	10.01	0	0	40.840.000	32.390.000	40.840.000	40.840.000	30.097.368	10.742.632	29.874.027
Salarii de baza	10.01.01	0	0	33.800.000	25.730.000	33.800.000	33.800.000	24.555.022	9.244.978	24.497.794
Alte sporuri	10.01.06	0	0	20.000	15.000	20.000	20.000	7.263	12.737	7.339
Indemnizatii plătite unor persoane din afara unitatii	10.01.12	0	0	450.000	350.000	450.000	450.000	306.711	143.289	303.487
Indemnizatii de delegare	10.01.13	0	0	100.000	75.000	100.000	100.000	2.669	97.331	2.326
Indemnizatii de hrana	10.01.17	0	0	1.850.000	1.600.000	1.850.000	1.850.000	1.241.897	608.103	1.240.311
Alte drepturi salariale in bani	10.01.30	0	0	4.620.000	4.620.000	4.620.000	4.620.000	3.983.806	636.194	3.822.770
Contributii	10.03	0	0	943.000	743.000	943.000	943.000	679.138	263.862	677.737
Contributii de asigurari sociale de stat	10.03.01	0	0	6.000	6.000	6.000	6.000	1.599	4.401	1.599
Contributii de asigurari de somaj	10.03.02	0	0	2.000	2.000	2.000	2.000	50	1.950	50
Contributii de asigurari sociale de sanatate	10.03.03	0	0	3.000	3.000	3.000	3.000	527	2.473	527
Contributii de asigurari pentru accidente de munca si boli profesionale	10.03.04	0	0	1.000	1.000	1.000	1.000	16	984	16
Contributii pentru concedii si indemnizatii	10.03.06	0	0	1.000	1.000	1.000	1.000	87	913	87
Contributia asiguratorie pentru munca	10.03.07	0	0	930.000	730.000	930.000	930.000	676.859	253.141	675.458

Denumirea indicatorilor	Cod indicator	Credite de angajament		Credite bugetare		Angajamente bugetare	Angajamente legale	Plati efectuate	Angajamente legale de platit	Cheltuieli efective
		Anuale aprobate la finele perioadei de raportare	Trimestriale cumulate	Anuale aprobate la finele perioadei de raportare	Trimestriale cumulate					
TITLUL II BUNURI SI SERVICII	20	0	0	14.719.000	12.733.000	11.117.062	11.117.062	6.365.381	4.751.681	6.021.722
Bunuri si servicii	20.01	0	0	9.605.000	7.995.000	8.108.264	8.108.264	4.155.671	3.952.593	4.207.608
Furnituri de birou	20.01.01	0	0	955.000	955.000	510.875	510.875	371.936	138.939	492.957
Material pentru curatenie	20.01.02	0	0	66.000	66.000	63.082	63.082	63.082	0	65.410
Incaizii, iluminat si forta motrica	20.01.03	0	0	650.000	600.000	650.000	650.000	518.359	131.641	404.514
Apa, canal si salubritate	20.01.04	0	0	200.000	175.000	200.000	200.000	114.711	85.289	107.344
Carburanti si lubrifianti	20.01.05	0	0	591.000	591.000	589.806	589.806	173.945	415.861	185.168
Piese de schimb	20.01.06	0	0	787.000	639.000	591.503	591.503	235.781	355.722	256.755
Posta, telecomunicatii, radio, tv, internet	20.01.08	0	0	1.337.000	1.060.000	1.178.719	1.178.719	486.800	691.919	481.007
Material si prestari de servicii cu caracter functional	20.01.09	0	0	0	0	0	0	0	0	16.897
Alte bunuri si servicii pentru intretinere si functionare	20.01.30	0	0	5.019.000	3.909.000	4.324.279	4.324.279	2.191.057	2.133.222	2.197.556
Reparatii curente	20.02	0	0	1.050.000	1.050.000	1.010.000	1.010.000	685.547	324.453	685.547
Bunuri de natura obiectelor de inventar	20.05	0	0	419.000	419.000	153.915	153.915	148.947	4.968	0
Alte obiecte de inventar	20.05.30	0	0	419.000	419.000	153.915	153.915	148.947	4.968	0
Deplasari, detasari, transferari	20.06	0	0	416.000	373.000	172.567	172.567	23.459	149.108	23.716
Deplasari interne, detasari, transferari	20.06.01	0	0	243.000	243.000	75.694	75.694	16.586	59.108	17.286
Deplasari in strainatate	20.06.02	0	0	173.000	130.000	96.873	96.873	6.873	90.000	6.430
Carti, publicatii si materiale documentare	20.11	0	0	3.000	3.000	60	60	60	0	0
Pregatire profesionala	20.13	0	0	149.000	149.000	9.520	9.520	9.520	0	9.520
Protectia muncii	20.14	0	0	1.372.000	1.223.000	864.675	864.675	842.533	22.142	677.729
Alte cheltuieli	20.30	0	0	1.705.000	1.521.000	798.061	798.061	499.644	298.417	417.602
Reclama si publicitate	20.30.01	0	0	157.000	118.000	149.216	149.216	37.262	111.954	37.262
Protocol si reprezentare	20.30.02	0	0	102.000	102.000	62.041	62.041	62.041	0	63.177
Prime de asigurare non-viata	20.30.03	0	0	199.000	199.000	60.820	60.820	58.550	2.270	60.394
Chirii	20.30.04	0	0	41.000	31.000	4.465	4.465	0	4.465	0
Executarea siita a creantelor bugetare	20.30.09	0	0	270.000	245.000	251.210	251.210	86.142	165.068	1.813
alte cheltuieli cu bunuri si servicii	20.30.30	0	0	936.000	826.000	270.309	270.309	255.649	14.660	254.956

Denumirea indicatorilor	Cod indicator	Credite de angajament				Credite bugetare			Angajamente legale	Plati efectuate	Angajamente legale de platit	Cheltuieli efective
		Anuale aprobate la finele perioadei de raportare		Trimestriale cumulate		Anuale aprobate la finele perioadei de raportare	Trimestriale cumulate					
TITLUL VII ALTE TRANSFERURI	55	0	0	1.239.000	1.239.000	1.239.000	1.239.000	0	0	0	0	
A. Transferuri interne	55.01	0	0	1.239.000	1.239.000	1.239.000	1.239.000	0	0	0	0	
Alte transferuri curente interne	55.01.18	0	0	1.239.000	1.239.000	1.239.000	1.239.000	0	0	0	0	
TITLUL XI ALTE CHELTUIELI	59	0	0	750.000	630.000	630.000	630.000	601.354	601.354	0	601.354	
Despagubiri civile	59.17	0	0	150.000	150.000	150.000	150.000	132.759	132.759	0	132.759	
Sume aferente persoanelor cu handicap neincadrate	59.40	0	0	600.000	480.000	480.000	480.000	468.595	468.595	0	468.595	
PLATI EFECTUATE IN ANII PRECEDENTI SI RECUPERATE IN ANUL CURENT	84	0	0	0	0	0	0	-14.218	-14.218	0	0	
TITLUL XIX PATI EFECTUATE IN ANII PRECEDENTI SI RECUPERATE IN ANUL CURENT	85	0	0	0	0	0	0	-14.218	-14.218	0	0	
Plati efectuate in anii precedenti si recuperate in anul curent	85.01	0	0	0	0	0	0	-14.218	-14.218	0	0	
Plati efectuate in anii precedenti?i oi recuperate in anul curent in sec?iunea de func?ionare a bugetului local	85.01.01	0	0	0	0	0	0	-14.218	-14.218	0	0	
SECTIUNEA DE DEZVOLTARE		17.029.000	17.029.000	5.853.000	3.850.000	3.850.000	3.850.000	3.077.179	1.927.866	559.057	3.227.335	
Total cheltuieli		17.029.000	17.029.000	5.853.000	3.850.000	3.850.000	3.850.000	3.077.179	1.927.866	559.057	3.227.335	
CHELTUIELI CURENTE	01	3.941.000	3.941.000	1.005.000	704.000	704.000	704.000	587.076	589.763	423.159	23.452	
Titlul VIII PROIECTE CU FINANTARE DIN FONDURI EXTERNE NERAMBURSABILE (FEN) POSTADERARE	56	0	0	0	0	0	0	0	0	0	23.095	
Programe din Fondul European de Dezvoltare Regionala (FEDR)	56.01	0	0	0	0	0	0	0	0	0	23.095	
Cheltuieli neeligibile	56.01.03	0	0	0	0	0	0	0	0	0	23.095	
TITLUL X Proiecte cu finantare din fonduri externe nerambursabile aferente cadrului financiar 2014-2020	58	3.941.000	3.941.000	1.005.000	704.000	704.000	704.000	587.076	589.763	423.159	357	

Denumirea indicatorilor	Cod indicator	Credite de angajament		Credite bugetare		Angajamente bugetare	Angajamente legale	Plati efectuate	Angajamente legate de platit	Cheltuieli efective
		Anuale aprobate la finele perioadei de raportare	Trimestriale cumulate	Anuale aprobate la finele perioadei de raportare	Trimestriale cumulate					
Programe din Fondul Social European (FSE)	58.02	3.424.000	3.424.000	675.000	590.000	338.707	338.707	146.612	192.095	0
Finantarea nationala	58.02.01	514.000	514.000	101.000	88.000	50.806	50.806	21.992	28.814	0
Finantarea externa nerambursabila	58.02.02	2.910.000	2.910.000	574.000	502.000	287.901	287.901	124.620	163.281	0
Alte facilitati? i instrumente postaderare	58.16	233.000	233.000	118.000	114.000	20.492	23.179	19.992	3.187	357
Finan?area nationala	58.16.01	4.000	4.000	4.000	4.000	0	0	0	0	0
Finantare externa nerambursabila	58.16.02	189.000	189.000	91.000	89.000	19.992	19.992	19.992	0	357
Cheltuieli neeligibile	58.16.03	40.000	40.000	23.000	21.000	500	3.187	0	3.187	0
Mecanismul pentru Interconectarea Europei	58.30	284.000	284.000	212.000	0	227.877	227.877	0	227.877	0
Finantare externa nerambursabila	58.30.02	72.000	72.000	0	0	71.117	71.117	0	71.117	0
Cheltuieli neeligibile	58.30.03	212.000	212.000	212.000	0	156.760	156.760	0	156.760	0
CHELTUIELI DE CAPITAL	70	13.088.000	13.088.000	4.848.000	3.146.000	2.490.103	1.338.103	1.202.205	135.898	3.203.883
TITLUL XIII ACTIVE NEFINANCIARE	71	13.088.000	13.088.000	4.848.000	3.146.000	2.490.103	1.338.103	1.202.205	135.898	3.203.883
Active fixe	71.01	13.088.000	13.088.000	4.848.000	3.146.000	2.490.103	1.338.103	1.202.205	135.898	3.203.883
Constructii	71.01.01	5.000.000	5.000.000	720.000	120.000	88.298	88.298	0	88.298	68.504
Masini, echipamente si mijloace de transport	71.01.02	2.327.000	2.327.000	2.327.000	2.327.000	1.122.266	1.022.266	1.022.266	0	898.854
Mobilier, aparatura biroul si alte active corporale	71.01.03	157.000	157.000	157.000	157.000	0	0	0	0	182.864
Alte active fixe	71.01.30	5.604.000	5.604.000	1.644.000	542.000	1.279.539	227.539	179.939	47.600	2.053.661

DIRECTOR EXECUTIV,
GROZAVU Claudia

PRIMAR,

BIBART Călin



ŞEF SERVICIUL BUCET,
STOJICA Olimpia

CONTUL DE EXECUTIE AL INSTITUTIILOR PUBLICE - CHELTUIELI**54.02 - Alte servicii publice generale - la data de 30.09.2020**

Denumirea indicatorilor	Cod indicator	Credite de angajament		Credite bugetare		Angajamente bugetare	Angajamente legale	Plati efectuate	Angajamente legale de platit	Cheltuieli efective
		Anuale aprobate la finele perioadei de raportare	Trimestriale cumulate	Anuale aprobate la finele perioadei de raportare	Trimestriale cumulate					
TOTAL SECTIUNILE FUNCTIONARE + DEZVOLTARE		5.498.000	5.498.000	13.097.000	12.121.000	11.683.206	11.657.909	7.658.549	3.999.360	2.051.728
SECTIUNEA DE FUNCTIONARE		0	0	7.649.000	6.673.000	6.759.568	6.759.568	2.777.588	3.981.980	1.962.463
Total cheltuieli		0	0	7.649.000	6.673.000	6.759.568	6.759.568	2.777.588	3.981.980	1.962.463
CHELTUIELI CURENTE	01	0	0	7.649.000	6.673.000	6.759.568	6.759.568	2.777.588	3.981.980	1.962.463
TITLUL I CHELTUIELI DE PERSONAL	10	0	0	242.000	57.000	242.000	242.000	40.312	201.688	40.577
Cheltuieli salariale in bani	10.01	0	0	240.000	55.000	240.000	240.000	39.424	200.576	39.684
Salarii de baza	10.01.01	0	0	44.000	39.000	44.000	44.000	27.138	16.862	30.692
Indemnizatii platite unor persoane din afara unitatii	10.01.12	0	0	180.000	0	180.000	180.000	0	180.000	0
Indemnizatie de hrana	10.01.17	0	0	4.000	4.000	4.000	4.000	1.985	2.015	2.245
Alte drepturi salariale in bani	10.01.30	0	0	12.000	12.000	12.000	12.000	10.301	1.699	6.747
Contributii	10.03	0	0	2.000	2.000	2.000	2.000	888	1.112	893
Contributia asiguratorie pentru munca	10.03.07	0	0	2.000	2.000	2.000	2.000	888	1.112	893
TITLUL II BUNURI SI SERVICII	20	0	0	7.407.000	6.616.000	6.517.568	6.517.568	2.737.276	3.780.292	1.921.886
Bunuri si servicii	20.01	0	0	4.065.000	3.284.000	3.360.640	3.360.640	1.814.725	1.545.915	1.850.687
Furnituri de birou	20.01.01	0	0	78.000	78.000	12.810	12.810	12.810	0	9.532
Materiale pentru curatenie	20.01.02	0	0	15.200	15.200	12.418	12.418	2.100	10.318	12.417
Incalziti, iluminati si forta motrica	20.01.03	0	0	90.000	79.000	90.000	90.000	22.186	67.814	21.186
Piese de schimb	20.01.06	0	0	50.000	50.000	0	0	0	0	0
Posta, telecomunicatii, radio, tv, internet	20.01.08	0	0	15.000	15.000	0	0	0	0	0

Denumirea indicatorilor	Cod indicator	Credite de angajament		Credite bugetare		Angajamente bugetare	Angajamente legale	Plati efectuate	Angajamente legale de platit	Cheltuieli efective
		Anuale aprobate la finele perioadei de raportare	Trimestriale cumulate	Anuale aprobate la finele perioadei de raportare	Trimestriale cumulate					
Alte bunuri si servicii pentru intretinere si functionare	20.01.30	0	0	3.816.800	3.046.800	3.245.412	3.245.412	1.777.629	1.467.783	1.807.552
Reparatii curente	20.02	0	0	5.000	5.000	0	0	0	0	0
Bunuri de natura obiectelor de inventar	20.05	0	0	159.000	159.000	40.070	40.070	40.070	0	0
Alte obiecte de inventar	20.05.30	0	0	159.000	159.000	40.070	40.070	40.070	0	0
Deplasari, detasari, transferari	20.06	0	0	30.000	30.000	0	0	0	0	0
Deplasari interne, detasari, transferari	20.06.01	0	0	30.000	30.000	0	0	0	0	0
Carti, publicatii si materiale documentare	20.11	0	0	1.000	1.000	0	0	0	0	0
Pregatire profesionala	20.13	0	0	20.000	20.000	0	0	0	0	0
Alte cheltuieli	20.30	0	0	3.127.000	3.117.000	3.116.858	3.116.858	882.481	2.234.377	71.199
Prime de asigurare non-viata	20.30.03	0	0	5.000	5.000	0	0	0	0	0
Chirii	20.30.04	0	0	80.000	70.000	80.000	80.000	50.865	29.135	50.865
alte cheltuieli cu bunuri si servicii	20.30.30	0	0	3.042.000	3.042.000	3.036.858	3.036.858	831.616	2.205.242	20.334
SEC TIUNEA DE DEZVOLTARE		5.498.000	5.498.000	5.448.000	5.448.000	4.923.638	4.898.341	4.880.961	17.380	89.265
Total cheltuieli		5.498.000	5.498.000	5.448.000	5.448.000	4.923.638	4.898.341	4.880.961	17.380	89.265
CHELTUIELI DE CAPITAL	70	5.498.000	5.498.000	5.448.000	5.448.000	4.923.638	4.898.341	4.880.961	17.380	89.265
TITLUL XIII ACTIVE NEFINANCIARE	71	5.498.000	5.498.000	5.448.000	5.448.000	4.923.638	4.898.341	4.880.961	17.380	89.265
Active fixe	71.01	5.498.000	5.498.000	5.448.000	5.448.000	4.923.638	4.898.341	4.880.961	17.380	89.265
Construcții	71.01.01	5.434.000	5.434.000	5.384.000	5.384.000	4.883.654	4.858.357	4.840.977	17.380	0
Masini, echipamente si mijloace de transport	71.01.02	40.000	40.000	40.000	40.000	39.984	39.984	39.984	0	50.362

Denumirea indicatorilor	Cod indicator	Credite de angajament		Credite bugetare		Angajamente bugetare	Angajamente legale	Plati efectuate	Angajamente legale de platit	Cheltuieli efective
		Anuale aprobate la finele perioadei de raportare	Trimestriale cumulate	Anuale aprobate la finele perioadei de raportare	Trimestriale cumulate					
Mobilier, aparatura birouica si alte active corporale	71.01.03	24.000	24.000	24.000	24.000	0	0	0	0	38.903

PRIMAR,
BIBART Călin
13 Proca

DIRECTOR EXECUTIV,
GRĂZAVU Claudia

ŞEF SERVICIUL BUGET,
STOICA Olimpia



CONTUL DE EXECUTIE AL INSTITUTIILOR PUBLICE - CHELTUIELI

54.02.07 - Fond pentru garantarea imprumuturilor externe, contracte/garantate de administratiile publice locale - la data de 30.09.2020

Denumirea indicatorilor	Cod indicator	Credite de angajament		Credite bugetare		Angajamente bugetare	Angajamente legale	Plati efectuate	Angajamente legale de platit	Cheltuieli efective
		Anuale aprobate la finele perioadei de raportare	Trimestriale cumulate	Anuale aprobate la finele perioadei de raportare	Trimestriale cumulate					
TOTAL SECTIUNILE FUNCTIONARE + DEZVOLTARE		0	0	2.400.000	2.400.000	2.400.000	2.400.000	341.530	2.058.470	2.744
SECTIUNEA DE FUNCTIONARE		0	0	2.400.000	2.400.000	2.400.000	2.400.000	341.530	2.058.470	2.744
Total cheltuieli		0	0	2.400.000	2.400.000	2.400.000	2.400.000	341.530	2.058.470	2.744
CHELTUIELI CURENTE	01	0	0	2.400.000	2.400.000	2.400.000	2.400.000	341.530	2.058.470	2.744
TITLUL II BUNURI SI SERVICII	20	0	0	2.400.000	2.400.000	2.400.000	2.400.000	341.530	2.058.470	2.744
Alte cheltuieli	20.30	0	0	2.400.000	2.400.000	2.400.000	2.400.000	341.530	2.058.470	2.744
alte cheltuieli cu bunuri si servicii	20.30.30	0	0	2.400.000	2.400.000	2.400.000	2.400.000	341.530	2.058.470	2.744

DIRECTOR EXECUTIV,
GROZAVU Claudia

PRIMAR,
BIBART Călin

ŞEF SERVICIUL BUGEȚ,
STOICA Olimpia



CONTUL DE EXECUTIE AL INSTITUTIILOR PUBLICE - CHELTUIELI**54.02.10 - Servicii publice comunitare de evidenta a persoanelor - la data de 30.09.2020**

Denumirea indicatorilor	Cod indicator	Credite de angajament			Credite bugetare		Angajamente bugetare	Angajamente legate	Plati efectuate	Angajamente legate de platit	Cheltuieli efective
		Anuale aprobate la finele perioadei de raportare	Trimestriale cumulate	0	Anuale aprobate la finele perioadei de raportare	Trimestriale cumulate					
TOTAL SECTIUNILE FUNCTIONARE + DEZVOLTARE		64.000	64.000	0	742.000	722.000	342.689	342.689	233.267	109.422	211.009
SECTIUNEA DE FUNCTIONARE		0	0	0	678.000	658.000	302.705	302.705	193.283	109.422	148.805
Total cheltuieli		0	0	0	678.000	658.000	302.705	302.705	193.283	109.422	148.805
CHELTUIELI CURENTE	01	0	0	0	678.000	658.000	302.705	302.705	193.283	109.422	148.805
TITLUL I CHELTUIELI DE PERSONAL	10	0	0	0	62.000	57.000	62.000	62.000	40.312	21.688	40.577
Cheltuieli salariale in bani	10.01	0	0	0	60.000	55.000	60.000	60.000	39.424	20.576	39.684
Salarii de baza	10.01.01	0	0	0	44.000	39.000	44.000	44.000	27.138	16.862	30.692
Indemnizatie de hrana	10.01.17	0	0	0	4.000	4.000	4.000	4.000	1.985	2.015	2.245
Alte drepturi salariale in bani	10.01.30	0	0	0	12.000	12.000	12.000	12.000	10.301	1.699	6.747
Contributii	10.03	0	0	0	2.000	2.000	2.000	2.000	888	1.112	893
Contributia asiguratorie pentru munca	10.03.07	0	0	0	2.000	2.000	2.000	2.000	888	1.112	893
TITLUL II BUNURI SI SERVICII	20	0	0	0	616.000	601.000	240.705	240.705	152.971	87.734	108.228
Bunuri si servicii	20.01	0	0	0	342.000	337.000	120.635	120.635	62.036	58.599	57.363
Furnituri de birou	20.01.01	0	0	0	78.000	78.000	12.810	12.810	12.810	0	9.532
Materiale pentru curatenie	20.01.02	0	0	0	1.000	1.000	0	0	0	0	0
Incalziri, iluminat si forta motrica	20.01.03	0	0	0	70.000	65.000	70.000	70.000	17.780	52.220	17.780
Piese de schimb	20.01.06	0	0	0	50.000	50.000	0	0	0	0	0
Posta, telecomunicatii, radio, tv, internet	20.01.08	0	0	0	15.000	15.000	0	0	0	0	0
Alte bunuri si servicii pentru inretinere si functionare	20.01.30	0	0	0	128.000	128.000	37.825	37.825	31.446	6.379	30.051
Reparatii curente	20.02	0	0	0	5.000	5.000	0	0	0	0	0

Denumirea indicatorilor	Cod indicator	Credite de angajament		Credite bugetare		Angajamente bugetare	Angajamente legale	Plati efectuate	Angajamente legale de platit	Cheltuieli efective
		Anuale aprobate la finele perioadei de raportare	Trimestriale cumulate	Anuale aprobate la finele perioadei de raportare	Trimestriale cumulate					
Bunuri de natura obiectelor de inventar	20.05	0	0	133.000	133.000	40.070	40.070	40.070	0	0
Alte obiecte de inventar	20.05.30	0	0	133.000	133.000	40.070	40.070	40.070	0	0
Deplasari, detasari, transferari	20.06	0	0	30.000	30.000	0	0	0	0	0
Deplasari interne, detasari, transferari	20.06.01	0	0	30.000	30.000	0	0	0	0	0
Carti, publicatii si materiale documentare	20.11	0	0	1.000	1.000	0	0	0	0	0
Pregatire profesionala	20.13	0	0	20.000	20.000	0	0	0	0	0
Alte cheltuieli	20.30	0	0	85.000	75.000	80.000	80.000	50.865	29.135	50.865
Prime de asigurare non-viata	20.30.03	0	0	5.000	5.000	0	0	0	0	0
Chirii	20.30.04	0	0	80.000	70.000	80.000	80.000	50.865	29.135	50.865
SECTIONEA DE DEZVOLTARE		64.000	64.000	64.000	64.000	39.984	39.984	39.984	0	62.204
Total cheltuieli		64.000	64.000	64.000	64.000	39.984	39.984	39.984	0	62.204
CHELTUIELI DE CAPITAL	70	64.000	64.000	64.000	64.000	39.984	39.984	39.984	0	62.204
TITLUL XIII ACTIVE NEFINANCIARE	71	64.000	64.000	64.000	64.000	39.984	39.984	39.984	0	62.204
Active fixe	71.01	64.000	64.000	64.000	64.000	39.984	39.984	39.984	0	62.204
Masini, echipamente si mijloace de transport	71.01.02	40.000	40.000	40.000	40.000	39.984	39.984	39.984	0	50.362
Mobilier, aparatura biroul si alte active corporale	71.01.03	24.000	24.000	24.000	24.000	0	0	0	0	11.842

DIRECTOR EXECUTIV,
GROZAVU Claudia



PRIMAR,
BIBART Călin




ŞEF SERVICIULUI BUGET,
STOIÇA Olimpia




**CONTUL DE EXECUTIE AL INSTITUTIILOR PUBLICE - CHELTUIELI
54.02.50 - Alte servicii publice generale - la data de 30.09.2020**

Denumirea indicatorilor	Cod indicator	Credite de angajament		Credite bugetare		Angajamente bugetare	Angajamente legale	Plati efectuate	Angajamente legale de platit	Cheltuieli efective
		Anuale aprobate la finele perioadei de raportare	Trimestriale cumulate	Anuale aprobate la finele perioadei de raportare	Trimestriale cumulate					
TOTAL SECTIUNILE FUNCTIONARE + DEZVOLTARE		5.434.000	5.434.000	9.955.000	8.999.000	8.940.517	8.915.220	7.083.752	1.831.468	1.837.975
SECTIUNEA DE FUNCTIONARE		0	0	4.571.000	3.615.000	4.056.863	4.056.863	2.242.775	1.814.088	1.810.914
Total cheltuieli		0	0	4.571.000	3.615.000	4.056.863	4.056.863	2.242.775	1.814.088	1.810.914
CHELTUIELI CURENTE	01	0	0	4.571.000	3.615.000	4.056.863	4.056.863	2.242.775	1.814.088	1.810.914
TITLUL I CHELTUIELI DE PERSONAL	10	0	0	180.000	0	180.000	180.000	0	180.000	0
Cheltuieli salariale in bani	10.01	0	0	180.000	0	180.000	180.000	0	180.000	0
Indemnitatii plătite unor persoane din afara unitatii	10.01.12	0	0	180.000	0	180.000	180.000	0	180.000	0
TITLUL II BUNURI SI SERVICII	20	0	0	4.391.000	3.615.000	3.876.863	3.876.863	2.242.775	1.634.088	1.810.914
Bunuri si servicii	20.01	0	0	3.723.000	2.947.000	3.240.005	3.240.005	1.752.689	1.487.316	1.793.324
Materiale pentru curatenie	20.01.02	0	0	14.200	14.200	12.418	12.418	2.100	10.318	12.417
Incalzit, iluminat si forta motrica	20.01.03	0	0	20.000	14.000	20.000	20.000	4.406	15.594	3.406
Alte bunuri si servicii pentru intretinere si functionare	20.01.30	0	0	3.688.800	2.918.800	3.207.587	3.207.587	1.746.183	1.461.404	1.777.501
Bunuri de natura obiectelor de inventar	20.05	0	0	26.000	26.000	0	0	0	0	0
Alte obiecte de inventar	20.05.30	0	0	26.000	26.000	0	0	0	0	0
Alte cheltuieli	20.30	0	0	642.000	642.000	636.858	636.858	490.086	146.772	17.590
alte cheltuieli cu bunuri si servicii	20.30.30	0	0	642.000	642.000	636.858	636.858	490.086	146.772	17.590
SECTIUNEA DE DEZVOLTARE		5.434.000	5.434.000	5.384.000	5.384.000	4.883.654	4.858.357	4.840.977	17.380	27.061
Total cheltuieli		5.434.000	5.434.000	5.384.000	5.384.000	4.883.654	4.858.357	4.840.977	17.380	27.061
CHELTUIELI DE CAPITAL	70	5.434.000	5.434.000	5.384.000	5.384.000	4.883.654	4.858.357	4.840.977	17.380	27.061

Denumirea indicatorilor	Cod indicator	Credite de angajament		Credite bugetare		Angajamente bugetare	Angajamente legale	Plati efectuate	Angajamente legale de platit	Cheltuieli efective
		Anuale aprobate la finele perioadei de raportare	Trimestriale cumulate	Anuale aprobate la finele perioadei de raportare	Trimestriale cumulate					
TITLUL XIII ACTIVE NEFINANCIARE	71	5.434.000	5.434.000	5.384.000	5.384.000	4.883.654	4.858.357	4.840.977	17.380	27.061
Active fixe	71.01	5.434.000	5.434.000	5.384.000	5.384.000	4.883.654	4.858.357	4.840.977	17.380	27.061
Constructii	71.01.01	5.434.000	5.434.000	5.384.000	5.384.000	4.883.654	4.858.357	4.840.977	17.380	0
Mobilier, aparatura birou si alte active corporale	71.01.03	0	0	0	0	0	0	0	0	27.061

DIRECTOR EXECUTIV,
GROZAVU Claudia



PRIMAR,
BIBART Călin



ŞEF SERVICIUL BUGET,
STOICA Olimpia




CONTUL DE EXECUTIE AL INSTITUTIILOR PUBLICE - CHELTUIELI**55.02.00 - Tranzactii privind datoria publica si imprumuturi - la data de 30.09.2020**

Denumirea indicatorilor	Cod indicator	Credite de angajament			Credite bugetare			Angajamente legale	Plati efectuate	Angajamente legale de platit	Cheltuieli efective
		Anuale aprobate la finele perioadei de raportare	Trimestriale cumulate	0	Anuale aprobate la finele perioadei de raportare	Trimestriale cumulate	2.737.000				
TOTAL SECTIUNILE FUNCTIONARE + DEZVOLTARE		0	0	0	2.737.000	1.915.000	2.737.000	881.624	1.855.376	1.330.962	
SECTIUNEA DE FUNCTIONARE		0	0	0	2.737.000	1.915.000	2.737.000	881.624	1.855.376	1.330.962	
Total cheltuieli		0	0	0	2.737.000	1.915.000	2.737.000	881.624	1.855.376	1.330.962	
CHELTUIELI CURENTE	01	0	0	0	2.737.000	1.915.000	2.737.000	881.624	1.855.376	1.330.962	
TITLUL II BUNURI SI SERVICII	20	0	0	0	282.000	282.000	282.000	100.145	181.855	132.643	
comisioane si alte costuri aferente imprumuturilor	20.24	0	0	0	282.000	282.000	282.000	100.145	181.855	132.643	
Comisioane si alte costuri aferente imprumuturilor externe	20.24.01	0	0	0	282.000	282.000	282.000	100.145	181.855	132.643	
TITLUL III DOBANZI	30	0	0	0	2.455.000	1.633.000	2.455.000	781.479	1.673.521	1.198.319	
Dobanzi aferente datoriei publice externe	30.02	0	0	0	2.455.000	1.633.000	2.455.000	781.479	1.673.521	1.198.319	
Dobanzi aferente datoriei publice externe directe	30.02.01	0	0	0	2.187.000	1.365.000	2.187.000	772.259	1.414.741	1.165.192	

Denumirea indicatorilor	Cod indicator	Credite de angajament		Credite bugetare		Angajamente bugetare	Angajamente legale	Plati efectuate	Angajamente legale de platit	Cheltuieli efective
		Anuale aprobate la finele perioadei de raportare	Trimestriale cumulate	Anuale aprobate la finele perioadei de raportare	Trimestriale cumulate					
Dobanzi aferente datoriei publice externe locale	30.02.05	0	0	268.000	268.000	268.000	268.000	9.220	258.780	33.127

PRIMAR,
BIBART Călin

B. Bibart



DIRECTOR EXECUTIV,
GROZAVU Claudia

C. Grozavu

ȘEF SERVICIUL BUGEȚ,
STOJCA Olimpia

O. Stoica

**CONTUL DE EXECUTIE AL INSTITUTIILOR PUBLICE - CHELTUIELI
61.02 - Ordine publica si siguranta nationala - la data de 30.09.2020**

Denumirea indicatorilor	Cod indicator	Credite de angajament			Credite bugetare		Angajamente bugetare	Angajamente legale	Plati efectuate	Angajamente legale de platit	Cheltuieli efective
		Anuale aprobate la finele perioadei de raportare	Trimestriale cumulate	Anuale aprobate la finele perioadei de raportare	Trimestriale cumulate						
TOTAL SECTIUNILE FUNCTIONARE + DEZVOLTARE		937.000	937.000	15.971.000	13.776.000	15.369.637	15.145.637	11.339.817	3.805.820	10.644.242	
SECTIUNEA DE FUNCTIONARE		0	0	15.034.000	13.053.000	14.436.590	14.436.590	10.630.770	3.805.820	10.225.951	
Total cheltuieli		0	0	15.034.000	13.053.000	14.436.590	14.436.590	10.630.770	3.805.820	10.225.951	
CHELTUIELI CURENTE	01	0	0	15.034.000	13.053.000	14.436.590	14.436.590	10.630.770	3.805.820	10.225.951	
TITLUL I CHELTUIELI DE PERSONAL	10	0	0	12.256.000	10.374.000	12.256.000	12.256.000	9.365.841	2.890.159	9.354.739	
Cheltuieli salariale in bani	10.01	0	0	10.343.000	8.641.000	10.343.000	10.343.000	7.831.973	2.511.027	7.825.295	
Salarii de baza	10.01.01	0	0	9.012.000	7.380.000	9.012.000	9.012.000	6.839.539	2.172.461	6.804.154	
Alte sporuri	10.01.06	0	0	225.000	220.000	225.000	225.000	196.470	28.530	196.788	
fond aferent platii cu ora	10.01.11	0	0	3.000	3.000	3.000	3.000	0	3.000	0	
Indemnizatii platite unor persoane din afara unitatii	10.01.12	0	0	20.000	15.000	20.000	20.000	1.664	18.336	416	
Indemnizatii de delegare	10.01.13	0	0	23.000	23.000	23.000	23.000	0	23.000	0	
Alte drepturi salariale in bani	10.01.30	0	0	1.060.000	1.000.000	1.060.000	1.060.000	794.300	265.700	823.937	
Cheltuieli salariale in natura	10.02	0	0	1.650.000	1.500.000	1.650.000	1.650.000	1.357.221	292.779	1.352.690	
Norme de hrana	10.02.02	0	0	1.650.000	1.500.000	1.650.000	1.650.000	1.357.221	292.779	1.352.690	
Contributii	10.03	0	0	263.000	233.000	263.000	263.000	176.647	86.353	176.754	
Contributii de asigurari sociale de stat	10.03.01	0	0	10.000	10.000	10.000	10.000	564	9.436	564	
Contributii de asigurari de somaj	10.03.02	0	0	3.000	3.000	3.000	3.000	18	2.982	18	
Contributii de asigurari sociale de sanatate	10.03.03	0	0	5.000	5.000	5.000	5.000	185	4.815	185	
Contributii de asigurari pentru accidente de munca si boli profesionale	10.03.04	0	0	1.000	1.000	1.000	1.000	5	995	5	

Denumirea indicatorilor	Cod indicator	Credite de angajament		Credite bugetare		Angajamente bugetare	Angajamente legale	Plati efectuate	Angajamente legale de platit	Cheltuieli efective
		Anuale aprobate la finele perioadei de raportare	Trimestriale cumulate	Anuale aprobate la finele perioadei de raportare	Trimestriale cumulate					
Prime de asigurare viata plătite de angajator pentru angajați	10.03.05	0	0	3.000	3.000	3.000	3.000	0	3.000	0
Contribuții pentru concedii și indemnizații	10.03.06	0	0	1.000	1.000	1.000	1.000	30	970	30
Contribuția asigurătorie pentru muncă	10.03.07	0	0	240.000	210.000	240.000	240.000	175.845	64.155	175.952
TITLUL II BUNURI SI SERVICII	20	0	0	2.778.000	2.679.000	2.180.590	2.180.590	1.264.929	915.661	871.212
Bunuri și servicii	20.01	0	0	1.719.000	1.680.000	1.443.192	1.443.192	622.315	820.877	607.109
Furnituri de birou	20.01.01	0	0	80.000	70.000	80.000	80.000	13.536	66.464	31.582
Incalziri, iluminat și forță motrică	20.01.03	0	0	222.000	212.000	221.940	221.940	136.116	85.824	126.069
Apa, canal și salubritate	20.01.04	0	0	75.000	63.000	74.000	74.000	25.497	48.503	23.076
Carburanți și lubrifianți	20.01.05	0	0	364.000	364.000	359.640	359.640	164.866	194.774	169.656
Piese de schimb	20.01.06	0	0	358.000	356.000	121.619	121.619	73.980	47.639	73.980
Posta, telecomunicații, radio, tv, internet	20.01.08	0	0	35.000	30.000	23.466	23.466	15.078	8.388	16.431
Materiale și prestări de servicii cu caracter funcțional	20.01.09	0	0	0	0	0	0	0	0	1.761
Alte bunuri și servicii pentru întreținere și funcționare	20.01.30	0	0	585.000	585.000	562.527	562.527	193.242	369.285	164.554
Reparatii curente	20.02	0	0	96.000	96.000	19.900	19.900	19.900	0	19.900
Bunuri de natura obiectelor de inventar	20.05	0	0	363.000	313.000	261.229	261.229	238.972	22.257	0
Uniforme și echipament	20.05.01	0	0	240.000	240.000	226.957	226.957	226.957	0	0
Alte obiecte de inventar	20.05.30	0	0	123.000	73.000	34.272	34.272	12.015	22.257	0
Deplasări, detașări, transferări	20.06	0	0	35.000	35.000	0	0	0	0	0
Deplasări interne, detașări, transferări	20.06.01	0	0	35.000	35.000	0	0	0	0	0
Pregătire profesională	20.13	0	0	55.000	55.000	180	180	180	0	180
Protecția muncii	20.14	0	0	260.000	255.000	242.179	242.179	233.234	8.945	93.661
Cheltuieli judiciare și extrajudiciare derivate din acțiuni în reprezentarea intereselor statului, potrivit dispozițiilor legale	20.25	0	0	20.000	15.000	4.120	4.120	3.100	1.020	3.100
Alte cheltuieli	20.30	0	0	230.000	230.000	209.790	209.790	147.228	62.562	147.262
Prime de asigurare non-viață	20.30.03	0	0	60.000	60.000	49.790	49.790	47.520	2.270	47.520

Denumirea indicatorilor	Cod indicator	Credite de angajament		Credite bugetare		Angajamente bugetare	Angajamente legale	Plati efectuate	Angajamente legale de platit	Cheltuieli efective
		Anuale aprobate la finele perioadei de raportare	Trimestriale cumulate	Anuale aprobate la finele perioadei de raportare	Trimestriale cumulate					
Chirii	20.30.04	0	0	115.000	115.000	115.000	115.000	95.820	19.180	95.820
alte cheltuieli cu bunuri si servicii	20.30.30	0	0	55.000	55.000	45.000	45.000	3.888	41.112	3.922
SECTIUNEA DE DEZVOLTARE		937.000	937.000	937.000	723.000	933.047	709.047	709.047	0	418.291
Total cheltuieli		937.000	937.000	937.000	723.000	933.047	709.047	709.047	0	418.291
CHELTUIELI DE CAPITAL	70	937.000	937.000	937.000	723.000	933.047	709.047	709.047	0	418.291
TITLUL XIII ACTIVE NEFINANCIARE	71	937.000	937.000	937.000	723.000	933.047	709.047	709.047	0	418.291
Active fixe	71.01	937.000	937.000	937.000	723.000	933.047	709.047	709.047	0	418.291
Construcții	71.01.01	0	0	0	0	0	0	0	0	7.472
Masini, echipamente si mijloace de transport	71.01.02	906.000	906.000	906.000	723.000	902.047	709.047	709.047	0	342.514
Mobilier, aparatura birotica si alte active corporale	71.01.03	0	0	0	0	0	0	0	0	44.945
Alte active fixe	71.01.30	31.000	31.000	31.000	0	31.000	0	0	0	23.360

DIRECTOR EXECUTIV,
GROZAVU Claudia

PRIMAR,
BIBART Călin

ŞEF SERVICIUL BUGEȚ,
STOICA Olimpia



CONTUL DE EXECUTIE AL INSTITUTIILOR PUBLICE - CHELTUIELI**61.02.03.04 - Politie locala - la data de 30.09.2020**

Denumirea indicatorilor	Cod indicator	Credite de angajament			Credite bugetare			Angajamente bugetare	Angajamente legate	Plati efectuate	Angajamente legale de platit	Cheltuieli efective
		Anuale aprobate la finele perioadei de raportare	Trimestriale cumulate	0	Anuale aprobate la finele perioadei de raportare	Trimestriale cumulate	0					
TOTAL SECTIUNILE FUNCTIONARE + DEZVOLTARE		923.000	923.000	0	15.769.000	13.578.000	15.231.520	15.007.520	11.273.076	3.734.444	10.547.956	
SECTIUNEA DE FUNCTIONARE		0	0	0	14.846.000	12.869.000	14.312.396	14.312.396	10.577.952	3.734.444	10.180.512	
Total cheltuieli		0	0	0	14.846.000	12.869.000	14.312.396	14.312.396	10.577.952	3.734.444	10.180.512	
CHELTUIELI CURENTE	01	0	0	0	14.846.000	12.869.000	14.312.396	14.312.396	10.577.952	3.734.444	10.180.512	
TITLUL I CHELTUIELI DE PERSONAL	10	0	0	0	12.247.000	10.365.000	12.247.000	12.247.000	9.365.841	2.881.159	9.354.739	
Cheltuieli salariale in bani	10.01	0	0	0	10.337.000	8.635.000	10.337.000	10.337.000	7.831.973	2.505.027	7.825.295	
Salarii de baza	10.01.01	0	0	0	9.012.000	7.380.000	9.012.000	9.012.000	6.839.539	2.172.461	6.804.154	
Alte sporuri	10.01.06	0	0	0	225.000	220.000	225.000	225.000	196.470	28.530	196.788	
Indemnizatii platite unor persoane din afara unitatii	10.01.12	0	0	0	20.000	15.000	20.000	20.000	1.664	18.336	416	
Indemnizatii de delegare	10.01.13	0	0	0	20.000	20.000	20.000	20.000	0	20.000	0	
Alte drepturi salariale in bani	10.01.30	0	0	0	1.060.000	1.000.000	1.060.000	1.060.000	794.300	265.700	823.937	
Cheltuieli salariale in natura	10.02	0	0	0	1.650.000	1.500.000	1.650.000	1.650.000	1.357.221	292.779	1.352.690	
Norme de hrana	10.02.02	0	0	0	1.650.000	1.500.000	1.650.000	1.650.000	1.357.221	292.779	1.352.690	
Contributii	10.03	0	0	0	260.000	230.000	260.000	260.000	176.647	83.353	176.754	
Contributii de asigurari sociale de stat	10.03.01	0	0	0	10.000	10.000	10.000	10.000	564	9.436	564	
Contributii de asigurari de somaj	10.03.02	0	0	0	3.000	3.000	3.000	3.000	18	2.982	18	
Contributii de asigurari sociale de sanatate	10.03.03	0	0	0	5.000	5.000	5.000	5.000	185	4.815	185	
Contributii de asigurari pentru accidente de munca si boli profesionale	10.03.04	0	0	0	1.000	1.000	1.000	1.000	5	995	5	
Contributii pentru concedii si indemnizatii	10.03.06	0	0	0	1.000	1.000	1.000	1.000	30	970	30	

Denumirea indicatorilor	Cod indicator	Credite de angajament		Credite bugetare	Angajamente bugetare	Angajamente legale	Plati efectuate	Angajamente legale de platit	Cheltuieli efective
		Anuale aprobate la finele perioadei de raportare	Trimestriale cumulate						
Contributia asiguratorie pentru munca	10.03.07	0	0	240.000	240.000	240.000	175.845	64.155	175.952
TITLUL II BUNURI SI SERVICII	20	0	0	2.599.000	2.065.396	2.065.396	1.212.111	853.285	825.773
Bunuri si servicii	20.01	0	0	1.560.000	1.525.000	1.335.428	576.927	758.501	561.670
Furnituri de birou	20.01.01	0	0	80.000	70.000	80.000	13.536	66.464	31.582
Incalziti, iluminati si forta motrica	20.01.03	0	0	220.000	210.000	220.000	136.075	83.925	126.028
Apa, canal si salubritate	20.01.04	0	0	60.000	50.000	60.000	25.241	34.759	22.769
Carburanti si lubrifianti	20.01.05	0	0	360.000	360.000	359.640	164.866	194.774	169.656
Piese de schimb	20.01.06	0	0	315.000	315.000	102.322	67.322	35.000	67.322
Posta, telecomunicatii, radio, tv, internet	20.01.08	0	0	35.000	30.000	23.466	15.078	8.388	16.431
Materiale si prestari de servicii cu caracter functional	20.01.09	0	0	0	0	0	0	0	1.761
Alte bunuri si servicii pentru intretinere si functionare	20.01.30	0	0	490.000	490.000	490.000	154.809	335.191	126.121
Reparatii curente	20.02	0	0	96.000	96.000	19.900	19.900	0	19.900
Bunuri de natura obiectelor de inventar	20.05	0	0	348.000	298.000	253.799	231.542	22.257	0
Uniforme si echipament	20.05.01	0	0	240.000	240.000	226.957	226.957	0	0
Alte obiecte de inventar	20.05.30	0	0	108.000	58.000	26.842	4.585	22.257	0
Deplasari, delasari, transferari	20.06	0	0	35.000	35.000	0	0	0	0
Deplasari interne, delasari, transferari	20.06.01	0	0	35.000	35.000	0	0	0	0
Pregatire profesionala	20.13	0	0	55.000	55.000	180	180	0	180
Protectia muncii	20.14	0	0	260.000	255.000	242.179	233.234	8.945	93.661
Cheltuieli judiciare si extrajudiciare derivate din actiuni in reprezentarea intereselor statului, potrivit dispozitiilor legale	20.25	0	0	20.000	15.000	4.120	3.100	1.020	3.100
Alte cheltuieli	20.30	0	0	225.000	225.000	209.790	147.228	62.562	147.262
Prime de asigurare non-viata	20.30.03	0	0	60.000	60.000	49.790	47.520	2.270	47.520
Chirii	20.30.04	0	0	115.000	115.000	115.000	95.820	19.180	95.820
alte cheltuieli cu bunuri si servicii	20.30.30	0	0	50.000	50.000	45.000	3.888	41.112	3.922
SECTIUNEA DE DEZVOLTARE		923.000	923.000	923.000	709.000	695.124	695.124	0	367.444

Denumirea indicatorilor	Cod indicator	Credite de angajament		Credite bugetare		Angajamente bugetare	Angajamente legale	Plati efectuate	Angajamente legale de platit	Cheltuieli efective
		Anuale aprobate la finele perioadei de raportare	Trimestriale cumulate	Anuale aprobate la finele perioadei de raportare	Trimestriale cumulate					
Total cheltuieli		923.000	923.000	923.000	709.000	919.124	695.124	695.124	0	367.444
CHELTUIELI DE CAPITAL	70	923.000	923.000	923.000	709.000	919.124	695.124	695.124	0	367.444
TITLUL XIII ACTIVE NEFINANCIARE	71	923.000	923.000	923.000	709.000	919.124	695.124	695.124	0	367.444
Active fixe	71.01	923.000	923.000	923.000	709.000	919.124	695.124	695.124	0	367.444
Constructii	71.01.01	0	0	0	0	0	0	0	0	7.472
Masini, echipamente si mijloace de transport	71.01.02	892.000	892.000	892.000	709.000	888.124	695.124	695.124	0	291.667
Mobilier, aparatura biroatica si alte active corporale	71.01.03	0	0	0	0	0	0	0	0	44.945
Alte active fixe	71.01.30	31.000	31.000	31.000	0	31.000	0	0	0	23.360

DIRECTOR EXECUTIV,
GROZAVU Claudia

PRIMAR,
BIBART Călin

ŞEF SERVICIUL BUGET,
STOICA Olimpia




CONTUL DE EXECUTIE AL INSTITUTIILOR PUBLICE - CHELTUIELI

61.02.05 - Protectie civila si protectie contra incendiilor (protectie civila nonmilitara) - la data de 30.09.2020

Denumirea indicatorilor	Cod indicator	Credite de angajament		Credite bugetare		Angajamente bugetare	Angajamente legale	Plati efectuate	Angajamente legale de platit	Cheltuieli efective
		Anuale aprobate la finele perioadei de raportare	Trimestriale cumulate	Anuale aprobate la finele perioadei de raportare	Trimestriale cumulate					
TOTAL SECTIUNILE FUNCTIONARE + DEZVOLTARE		14.000	14.000	179.000	177.000	119.117	119.117	66.694	52.423	96.239
SECTIUNEA DE FUNCTIONARE		0	0	165.000	163.000	105.194	105.194	52.771	52.423	45.392
Total cheltuieli		0	0	165.000	163.000	105.194	105.194	52.771	52.423	45.392
CHELTUIELI CURENTE	01	0	0	165.000	163.000	105.194	105.194	52.771	52.423	45.392
TITLUL II BUNURI SI SERVICII	20	0	0	165.000	163.000	105.194	105.194	52.771	52.423	45.392
Bunuri si servicii	20.01	0	0	145.000	143.000	97.764	97.764	45.341	52.423	45.392
Incalziti, iluminati si forta motrica	20.01.03	0	0	2.000	2.000	1.940	1.940	41	1.899	41
Apa, canal si salubritate	20.01.04	0	0	5.000	5.000	4.000	4.000	209	3.791	260
Piese de schimb	20.01.06	0	0	43.000	41.000	19.297	19.297	6.658	12.639	6.658
Alte bunuri si servicii pentru intretinere si functionare	20.01.30	0	0	95.000	95.000	72.527	72.527	38.433	34.094	38.433
Bunuri de natura obiectelor de inventar	20.05	0	0	15.000	15.000	7.430	7.430	7.430	0	0
Alte obiecte de inventar	20.05.30	0	0	15.000	15.000	7.430	7.430	7.430	0	0
Alte cheltuieli	20.30	0	0	5.000	5.000	0	0	0	0	0
alte cheltuieli cu bunuri si servicii	20.30.30	0	0	5.000	5.000	0	0	0	0	0
SECTIUNEA DE DEZVOLTARE		14.000	14.000	14.000	14.000	13.923	13.923	13.923	0	50.847
Total cheltuieli		14.000	14.000	14.000	14.000	13.923	13.923	13.923	0	50.847
CHELTUIELI DE CAPITAL	70	14.000	14.000	14.000	14.000	13.923	13.923	13.923	0	50.847
TITLUL XIII ACTIVE NEFINANCIARE	71	14.000	14.000	14.000	14.000	13.923	13.923	13.923	0	50.847
Active fixe	71.01	14.000	14.000	14.000	14.000	13.923	13.923	13.923	0	50.847

Denumirea indicatorilor	Cod indicator	Credite de angajament		Credite bugetare		Angajamente bugetare	Angajamente legale	Plati efectuate	Angajamente legale de platit	Cheltuieli efective
		Anuale aprobate la finele perioadei de raportare	Trimestriale cumulate	Anuale aprobate la finele perioadei de raportare	Trimestriale cumulate					
Masini, echipamente si mijloace de transport	71.01.02	14.000	14.000	14.000	14.000	13.923	13.923	13.923	0	50.847

DIRECTOR EXECUTIV,
GROZAVU Claudia



PRIMAR,
BIBART Călin


ŞEF SERVICIUL BUGEȚ,
STOICA Olimpia





CONTUL DE EXECUTIE AL INSTITUTIILOR PUBLICE - CHELTUIELI

61.02.50 - Alte cheltuieli in domeniul ordinii publice si sigurantei nationale - la data de 30.09.2020

Denumirea indicatorilor	Cod indicator	Credite de angajament		Credite bugetare		Angajamente bugetare	Angajamente legale	Plati efectuate	Angajamente legale de platit	Cheltuieli efective
		Anuale aprobate la finele perioadei de raportare	Trimestriale cumulate	Anuale aprobate la finele perioadei de raportare	Trimestriale cumulate					
TOTAL SECTIUNILE FUNCTIONARE + DEZVOLTARE		0	0	23.000	21.000	19.000	19.000	47	18.953	47
SECTIUNEA DE FUNCTIONARE		0	0	23.000	21.000	19.000	19.000	47	18.953	47
Total cheltuieli		0	0	23.000	21.000	19.000	19.000	47	18.953	47
CHELTUIELI CURENTE	01	0	0	23.000	21.000	19.000	19.000	47	18.953	47
TITLUL I CHELTUIELI DE PERSONAL	10	0	0	9.000	9.000	9.000	9.000	0	9.000	0
Cheltuieli salariale in bani	10.01	0	0	6.000	6.000	6.000	6.000	0	6.000	0
fond aferent platii cu ora	10.01.11	0	0	3.000	3.000	3.000	3.000	0	3.000	0
Indemnizatii de delegare	10.01.13	0	0	3.000	3.000	3.000	3.000	0	3.000	0
Contributii	10.03	0	0	3.000	3.000	3.000	3.000	0	3.000	0
Prime de asigurare viata platite de angajator pentru angajati	10.03.05	0	0	3.000	3.000	3.000	3.000	0	3.000	0
TITLUL II BUNURI SI SERVICII	20	0	0	14.000	12.000	10.000	10.000	47	9.953	47
Bunuri si servicii	20.01	0	0	14.000	12.000	10.000	10.000	47	9.953	47
Apa, canal si salubritate	20.01.04	0	0	10.000	8.000	10.000	10.000	47	9.953	47

Denumirea indicatorilor	Cod indicator	Credite de angajament		Credite bugetare		Angajamente bugetare	Angajamente legale	Plati efectuate	Angajamente legale de platit	Cheltuieli efective
		Anuale aprobate la finele perioadei de raportare	Trimestriale cumulate	Anuale aprobate la finele perioadei de raportare	Trimestriale cumulate					
Carburanti si lubrifianti	20.01.05	0	0	4.000	4.000	0	0	0	0	0

PRIMAR,
BIBART Călin

B. Bibart



DIRECTOR EXECUTIV,
GROZAVU Claudia

C. Grozavu

ŞEF SERVICIUL BUGET,
STOICA Olimpia

O. Stoica

CONTUL DE EXECUTIE AL INSTITUTIILOR PUBLICE - CHELTUIELI

65.02 - Invatamant - la data de 30.09.2020

Denumirea indicatorilor	Cod indicator	Credite de angajament		Credite bugetare		Angajamente bugetare	Angajamente legale	Plati efectuate	Angajamente legale de platit	Cheltuieli efective
		Anuale aprobate la finele perioadei de raportare	Trimestriale cumulate	Anuale aprobate la finele perioadei de raportare	Trimestriale cumulate					
TOTAL SECTIUNILE FUNCTIONARE + DEZVOLTARE		7.603.000	7.603.000	57.162.200	51.506.800	44.245.836	50.917.603	27.793.001	23.124.602	26.108.502
SECTIUNEA DE FUNCTIONARE		0	0	32.338.200	29.851.800	23.310.368	22.636.768	20.463.601	2.173.167	19.562.344
Total cheltuieli		0	0	32.338.200	29.851.800	23.310.368	22.636.768	20.463.601	2.173.167	19.562.344
CHELTUIELI CURENTE	01	0	0	32.367.200	29.880.800	23.341.935	22.668.335	20.495.168	2.173.167	19.562.344
TITLUL II BUNURI SI SERVICII	20	0	0	20.218.700	18.430.000	14.471.433	13.797.833	11.624.666	2.173.167	10.843.647
Bunuri si servicii	20.01	0	0	13.066.700	11.582.000	8.475.912	8.475.912	8.388.858	87.054	8.233.944
Furnituri de birou	20.01.01	0	0	329.600	260.600	115.378	115.378	115.378	0	130.155
Materiale pentru curatenie	20.01.02	0	0	635.600	564.000	373.683	373.683	373.683	0	432.570
Incalziti, iluminati si forta motrica	20.01.03	0	0	6.905.400	6.311.900	5.155.396	5.155.396	5.155.396	0	4.896.452
Apa, canal si salubritate	20.01.04	0	0	1.782.900	1.472.900	947.494	947.494	947.494	0	970.171
Carburanti si lubrifianti	20.01.05	0	0	21.000	17.000	2.032	2.032	2.032	0	5.787
Piese de schimb	20.01.06	0	0	17.000	13.000	2.138	2.138	2.138	0	2.138
Transport	20.01.07	0	0	5.000	3.000	0	0	0	0	0
Posta, telecomunicatii, radio, tv, internet	20.01.08	0	0	682.900	641.900	367.064	367.064	367.064	0	366.258
Materiale si prestari de servicii cu caracter functional	20.01.09	0	0	441.500	354.300	120.904	120.904	120.904	0	144.470
Alte bunuri si servicii pentru intretinere si functionare	20.01.30	0	0	2.245.800	1.943.400	1.391.823	1.391.823	1.304.769	87.054	1.285.943
Reparatii curente	20.02	0	0	2.413.500	2.333.500	2.237.358	2.237.358	466.748	1.770.610	462.149
Hrana	20.03	0	0	119.000	99.000	18.194	18.194	18.194	0	19.895
Hrana pentru oameni	20.03.01	0	0	119.000	99.000	18.194	18.194	18.194	0	19.895

Denumirea indicatorilor	Cod indicator	Credite de angajament		Credite bugetare		Angajamente bugetare	Angajamente legale	Plati efectuate	Angajamente legale de platit	Cheltuieli efective
		Anuale aprobate la finele perioadei de raportare	Trimestriale cumulate	Anuale aprobate la finele perioadei de raportare	Trimestriale cumulate					
Medicamente si materiale sanitare	20.04	0	0	1.000.000	1.000.000	345.444	345.444	345.444	0	289.016
Materiale sanitare	20.04.02	0	0	451.000	451.000	173.267	173.267	173.267	0	129.366
Dezinfectanti	20.04.04	0	0	549.000	549.000	172.177	172.177	172.177	0	159.650
Bunuri de natura obiectelor de inventar	20.05	0	0	654.500	650.500	423.294	423.294	423.294	0	21.428
Uniforme si echipament	20.05.01	0	0	3.000	3.000	2.500	2.500	2.500	0	0
Lenjerie si accesorii de pat	20.05.03	0	0	3.000	3.000	2.999	2.999	2.999	0	232
Alte obiecte de inventar	20.05.30	0	0	648.500	644.500	417.795	417.795	417.795	0	21.196
Deplasari, detasari, transferari	20.06	0	0	41.000	41.000	9.613	9.613	9.613	0	9.612
Deplasari interne, detasari, transferari	20.06.01	0	0	41.000	41.000	9.613	9.613	9.613	0	9.612
Carti, publicatii si materiale documentare	20.11	0	0	23.000	23.000	2.556	2.556	2.556	0	1.841
Pregatire profesionala	20.13	0	0	86.000	85.000	40.384	40.384	40.384	0	40.829
Protectia muncii	20.14	0	0	341.000	341.000	218.836	218.836	218.836	0	168.538
Alte cheltuieli	20.30	0	0	2.474.000	2.275.000	2.699.842	2.026.242	1.710.739	315.503	1.596.395
Prime de asigurare non-viata	20.30.03	0	0	12.000	10.000	5.633	5.633	5.633	0	5.633
Chirii	20.30.04	0	0	790.000	593.000	707.381	707.381	391.878	315.503	345.526
alte cheltuieli cu bunuri si servicii	20.30.30	0	0	1.672.000	1.672.000	1.986.828	1.313.228	1.313.228	0	1.245.236
TITLUL VI TRANSFERURI INTRE UNITATI ALE ADMINISTRATIEI PUBLICE	51	0	0	350.000	318.000	240.956	240.956	240.956	0	240.956
Transferuri curente	51.01	0	0	350.000	318.000	240.956	240.956	240.956	0	240.956
Transferuri catre institutii publice	51.01.01	0	0	350.000	318.000	240.956	240.956	240.956	0	240.956
TITLUL VII ALTE TRANSFERURI	55	0	0	5.730.500	4.722.800	4.578.200	4.578.200	4.578.200	0	4.478.200
A. Transferuri interne	55.01	0	0	5.730.500	4.722.800	4.578.200	4.578.200	4.578.200	0	4.478.200
Alte transferuri curente interne	55.01.18	0	0	100.000	100.000	100.000	100.000	100.000	0	0
Finantarea învatamântului particular sau confesional acreditat	55.01.63	0	0	5.630.500	4.622.800	4.478.200	4.478.200	4.478.200	0	4.478.200
TITLUL IX ASISTENTA SOCIALA	57	0	0	2.068.000	2.418.000	727.359	727.359	727.359	0	704.694
Ajutoare sociale	57.02	0	0	2.068.000	2.418.000	727.359	727.359	727.359	0	704.694
Ajutoare sociale in numerar	57.02.01	0	0	1.181.000	1.181.000	610.596	610.596	610.596	0	611.859
Ajutoare sociale in natura	57.02.02	0	0	10.000	10.000	6.755	6.755	6.755	0	6.755

Denumirea indicatorilor	Cod indicator	Credite de angajament		Credite bugetare		Angajamente bugetare	Angajamente legale	Plati efectuate	Angajamente legale de platit	Cheltuieli efective
		Anuale aprobate la finele perioadei de raportare	Trimestriale cumulate	Anuale aprobate la finele perioadei de raportare	Trimestriale cumulate					
Tichete de cresa si tichete sociale pentru gradinita	57.02.03	0	0	25.000	375.000	350	350	350	0	350
Suport alimentar	57.02.05	0	0	852.000	852.000	109.658	109.658	109.658	0	85.730
TITLUL XI ALTE CHELTUIELI	59	0	0	4.000.000	3.992.000	3.323.987	3.323.987	3.323.987	0	3.294.847
Burse	59.01	0	0	4.000.000	3.992.000	3.323.987	3.323.987	3.323.987	0	3.294.847
PLATI EFECTUATE IN ANII PRECEDENTI SI RECUPERATE IN ANUL CURENT	84	0	0	-29.000	-29.000	-31.567	-31.567	-31.567	0	0
TITLUL XIX PATI EFECTUATE IN ANII PRECEDENTI SI RECUPERATE IN ANUL CURENT	85	0	0	-29.000	-29.000	-31.567	-31.567	-31.567	0	0
Plati efectuate in anii precedenti si recuperate in anul curent	85.01	0	0	-29.000	-29.000	-31.567	-31.567	-31.567	0	0
Plati efectuate in anii precedenti?i oi recuperate in anul curent in sec?iunea de func?ionare a bugetului local	85.01.01	0	0	-29.000	-29.000	-31.567	-31.567	-31.567	0	0
SEC?IUNEA DE DEZVOLTARE		7.603.000	7.603.000	24.824.000	21.655.000	20.935.468	28.280.835	7.329.400	20.951.435	6.546.158
Total cheltuieli		7.603.000	7.603.000	24.824.000	21.655.000	20.935.468	28.280.835	7.329.400	20.951.435	6.546.158
CHELTUIELI CURENTE	01	1.808.000	1.808.000	5.973.000	5.089.000	4.430.473	4.430.473	1.839.772	2.590.701	14.923
Titlul VIII PROIECTE CU FINANTARE DIN FONDURI EXTERNE NERAMBURSABILE (FEN) POSTADERARE	56	0	0	0	0	0	0	0	0	14.923
Programe din Fondul European de Dezvoltare Regionala (FEDR)	56.01	0	0	0	0	0	0	0	0	14.923
Finantarea nationala	56.01.01	0	0	0	0	0	0	0	0	1.805
Finantarea Uniunii Europene	56.01.02	0	0	0	0	0	0	0	0	10.230
Cheltuieli neeligibile	56.01.03	0	0	0	0	0	0	0	0	2.888
TITLUL X Proiecte cu finantare din fonduri externe nerambursabile aferente cadrului financiar 2014-2020	58	1.808.000	1.808.000	5.973.000	5.089.000	4.430.473	4.430.473	1.839.772	2.590.701	0

Denumirea indicatorilor	Cod indicator	Credite de angajament		Credite bugetare		Angajamente bugetare	Angajamente legale	Plati efectuate	Angajamente legale de platit	Cheltuieli efective
		Anuale aprobate la finele perioadei de raportare	Trimestriale cumulate	Anuale aprobate la finele perioadei de raportare	Trimestriale cumulate					
Programe din Fondul European de Dezvoltare Regionala (FEDR)	58.01	1.808.000	1.808.000	5.973.000	5.089.000	4.430.473	4.430.473	1.839.772	2.590.701	0
Finantarea nationala	58.01.01	119.000	119.000	572.000	572.000	454.678	454.678	254.153	200.525	0
Finantarea externa nerambursabila	58.01.02	671.000	671.000	3.239.000	3.239.000	2.576.507	2.576.507	1.469.813	1.106.694	0
Cheltuieli neeligibile	58.01.03	1.018.000	1.018.000	2.162.000	1.278.000	1.399.288	1.399.288	115.806	1.283.482	0
CHELTUIELI DE CAPITAL	70	5.795.000	5.795.000	18.851.000	16.566.000	16.504.995	23.850.362	5.489.628	18.360.734	6.531.235
TITLUL XIII ACTIVE NEFINANCIARE	71	5.795.000	5.795.000	18.851.000	16.566.000	16.504.995	23.850.362	5.489.628	18.360.734	6.531.235
Active fixe	71.01	5.795.000	5.795.000	18.851.000	16.566.000	16.504.995	23.850.362	5.489.628	18.360.734	6.531.235
Construcții	71.01.01	5.772.000	5.772.000	18.828.000	16.543.000	16.504.995	23.850.362	5.489.628	18.360.734	6.076.650
Masini, echipamente si mijloace de transport	71.01.02	10.000	10.000	10.000	10.000	0	0	0	0	257.677
Mobilier, aparatura birotica si alte active corporale	71.01.03	0	0	0	0	0	0	0	0	152.516
Alte active fixe	71.01.30	13.000	13.000	13.000	13.000	0	0	0	0	44.392

DIRECTOR EXECUTIV,
GROZAVU Claudia

PRIMAR,
BIBART Călin



ŞEF SERVICIUL BUCET,
STOIÇA Olimpia

CONTUL DE EXECUTIE AL INSTITUTIILOR PUBLICE - CHELTUIELI

65.02.03 - Invatamant prescolar si primar - la data de 30.09.2020

Denumirea indicatorilor	Cod indicator	Credite de angajament		Credite bugetare		Angajamente bugetare	Angajamente legale	Plati efectuate	Angajamente legale de platit	Cheltuieli efective
		Anuale aprobate la finele perioadei de raportare	Trimestriale cumulate	Anuale aprobate la finele perioadei de raportare	Trimestriale cumulate					
TOTAL SECTIUNILE FUNCTIONARE + DEZVOLTARE		1.838.000	1.838.000	16.510.000	14.814.600	12.907.982	12.234.382	8.888.519	3.345.863	7.483.783
SECTIUNEA DE FUNCTIONARE		0	0	10.507.000	9.725.600	8.477.509	7.803.909	7.048.747	755.162	6.738.819
Total cheltuieli		0	0	10.507.000	9.725.600	8.477.509	7.803.909	7.048.747	755.162	6.738.819
CHELTUIELI CURENTE	01	0	0	10.507.000	9.725.600	8.477.509	7.803.909	7.048.747	755.162	6.738.819
TITLUL II BUNURI SI SERVICII	20	0	0	7.826.900	7.339.900	6.328.671	5.655.071	4.899.909	755.162	4.589.214
Bunuri si servicii	20.01	0	0	4.779.500	4.408.640	3.272.903	3.272.903	3.243.730	29.173	3.204.131
Furnituri de birou	20.01.01	0	0	115.320	101.320	57.012	57.012	57.012	0	50.853
Materiale pentru curatenie	20.01.02	0	0	311.920	303.320	180.528	180.528	180.528	0	207.280
Incalziti, iluminati si forta motrica	20.01.03	0	0	2.402.700	2.267.700	1.943.098	1.943.098	1.943.098	0	1.889.065
Apa, canal si salubritate	20.01.04	0	0	632.100	536.240	259.374	259.374	259.374	0	260.458
Carburanti si lubrifianti	20.01.05	0	0	400	400	0	0	0	0	0
Piese de schimb	20.01.06	0	0	160	160	0	0	0	0	0
Posta, telecomunicatii, radio, tv, internet	20.01.08	0	0	266.140	258.140	180.777	180.777	180.777	0	180.382
Materiale si prestari de servicii cu caracter functional	20.01.09	0	0	145.460	132.460	32.316	32.316	32.316	0	44.631
Alte bunuri si servicii pentru intretinere si functionare	20.01.30	0	0	905.300	808.900	619.798	619.798	590.625	29.173	571.462
Reparatii curente	20.02	0	0	798.200	768.200	735.555	735.555	177.650	557.905	175.650
Hrana	20.03	0	0	49.000	39.000	9.364	9.364	9.364	0	11.065
Hrana pentru oameni	20.03.01	0	0	49.000	39.000	9.364	9.364	9.364	0	11.065
Medicamente si materiale sanitare	20.04	0	0	291.000	291.000	110.690	110.690	110.690	0	80.543

Denumirea indicatorilor	Cod indicator	Credite de angajament				Credite bugetare			Angajamente bugetare	Angajamente legale	Plati efectuate	Angajamente legale de platit	Cheltuieli efective
		Anuale aprobate la finele perioadei de raportare		Trimestriale cumulate		Anuale aprobate la finele perioadei de raportare	Trimestriale cumulate						
Materiale sanitare	20.04.02	0	0	83.000	83.000	83.000	48.045	48.045	48.045	0	19.788		
Dezinfectanti	20.04.04	0	0	208.000	208.000	208.000	62.645	62.645	62.645	0	60.755		
Bunuri de natura obiectelor de inventar	20.05	0	0	238.800	234.800	234.800	142.624	142.624	142.624	0	16.317		
Lenjerie si accesorii de pat	20.05.03	0	0	3.000	3.000	3.000	2.999	2.999	2.999	0	232		
Alte obiecte de inventar	20.05.30	0	0	235.800	231.800	231.800	139.625	139.625	139.625	0	16.085		
Deplasari, detasari, transferari	20.06	0	0	14.000	14.000	14.000	3.198	3.198	3.198	0	3.198		
Deplasari interne, delasari, transferari	20.06.01	0	0	14.000	14.000	14.000	3.198	3.198	3.198	0	3.198		
Carti, publicatii si materiale documentare	20.11	0	0	11.080	11.080	11.080	0	0	0	0	0		
Pregatire profesionala	20.13	0	0	30.160	30.160	30.160	16.190	16.190	16.190	0	16.190		
Protectia muncii	20.14	0	0	184.000	184.000	184.000	140.846	140.846	140.846	0	110.915		
Alte cheltuieli	20.30	0	0	1.431.160	1.359.020	1.359.020	1.897.301	1.223.701	1.055.617	168.084	971.205		
Prime de asigurare non-mata	20.30.03	0	0	800	660	660	0	0	0	0	0		
Chirii	20.30.04	0	0	290.000	218.000	218.000	290.000	290.000	121.916	168.084	106.625		
alte cheltuieli cu bunuri si servicii	20.30.30	0	0	1.140.360	1.140.360	1.140.360	1.507.301	933.701	933.701	0	864.580		
TITLUL VI ALTE TRANSFERURI	55	0	0	2.242.100	1.947.700	1.947.700	1.839.500	1.839.500	1.839.500	0	1.839.500		
A. Transferuri interne	55.01	0	0	2.242.100	1.947.700	1.947.700	1.839.500	1.839.500	1.839.500	0	1.839.500		
Finantarea invatamântului particular sau confesional acreditat	55.01.63	0	0	2.242.100	1.947.700	1.947.700	1.839.500	1.839.500	1.839.500	0	1.839.500		
TITLUL IX ASISTENTA SOCIALA	57	0	0	165.640	165.640	165.640	84.040	84.040	84.040	0	84.883		
Ajutoare sociale	57.02	0	0	165.640	165.640	165.640	84.040	84.040	84.040	0	84.883		
Ajutoare sociale in numerar	57.02.01	0	0	165.640	165.640	165.640	84.040	84.040	84.040	0	84.883		
TITLUL XI ALTE CHELTUIELI	59	0	0	272.360	272.360	272.360	225.298	225.298	225.298	0	225.222		
Burse	59.01	0	0	272.360	272.360	272.360	225.298	225.298	225.298	0	225.222		
SECTIUNEA DE DEZVOLTARE		1.838.000	1.838.000	6.003.000	5.089.000	5.089.000	4.430.473	4.430.473	1.839.772	2.590.701	744.964		
Total cheltuieli		1.838.000	1.838.000	6.003.000	5.089.000	5.089.000	4.430.473	4.430.473	1.839.772	2.590.701	744.964		
CHELTUIELI CURENTE	01	1.808.000	1.808.000	5.973.000	5.089.000	5.089.000	4.430.473	4.430.473	1.839.772	2.590.701	0		
TITLUL X Proiecte cu finantare din fonduri externe nerambursabile aferente cadrului financiar 2014-2020	58	1.808.000	1.808.000	5.973.000	5.089.000	5.089.000	4.430.473	4.430.473	1.839.772	2.590.701	0		

Denumirea indicatorilor	Cod indicator	Credite de angajament		Credite bugetare		Angajamente bugetare	Angajamente legale	Plati efectuate	Angajamente legale de platit	Cheltuieli efective
		Anuale aprobate la finele perioadei de raportare	Trimestriale cumulate	Anuale aprobate la finele perioadei de raportare	Trimestriale cumulate					
Programe din Fondul European de Dezvoltare Regionala (FEDR)	58.01	1.808.000	1.808.000	5.973.000	5.089.000	4.430.473	4.430.473	1.839.772	2.590.701	0
Finantarea nationala	58.01.01	119.000	119.000	572.000	572.000	454.678	454.678	254.153	200.525	0
Finantarea externa nerambursabila	58.01.02	671.000	671.000	3.239.000	3.239.000	2.576.507	2.576.507	1.469.813	1.106.694	0
Cheltuieli neeligibile	58.01.03	1.018.000	1.018.000	2.162.000	1.278.000	1.399.288	1.399.288	115.806	1.283.482	0
CHELTUIELI DE CAPITAL	70	30.000	30.000	30.000	0	0	0	0	0	744.964
TITLUL XIII ACTIVE NEFINANCIARE	71	30.000	30.000	30.000	0	0	0	0	0	744.964
Active fixe	71.01	30.000	30.000	30.000	0	0	0	0	0	744.964
Constructii	71.01.01	30.000	30.000	30.000	0	0	0	0	0	625.636
Masini, echipamente si mijloace de transport	71.01.02	0	0	0	0	0	0	0	0	87.564
Mobilier, aparatura birou si alte active corporale	71.01.03	0	0	0	0	0	0	0	0	14.402
Alte active fixe	71.01.30	0	0	0	0	0	0	0	0	17.362

DIRECTOR EXECUTIV,
GRĂZAVU Claudia

PRIMAR,
BIBART Călin



ȘEF SERVICIUL BUGEȚ,
STOICA Olimpia

**CONTUL DE EXECUTIE AL INSTITUTIILOR PUBLICE - CHELTUIELI
65.02.03.01 - Invatamant prescolar - la data de 30.09.2020**

Denumirea indicatorilor	Cod indicator	Credite de angajament		Credite bugetare		Angajamente bugetare	Angajamente legale	Plati efectuate	Angajamente legale de platit	Cheltuieli efective
		Anuale aprobate la finele perioadei de raportare	Trimestriale cumulate	Anuale aprobate la finele perioadei de raportare	Trimestriale cumulate					
TOTAL SECTIUNILE FUNCTIONARE + DEZVOLTARE		1.838.000	1.838.000	12.323.100	10.989.700	10.248.247	9.574.647	6.228.784	3.345.863	4.937.661
SECTIUNEA DE FUNCTIONARE		0	0	6.320.100	5.900.700	5.817.774	5.144.174	4.389.012	755.162	4.258.582
Total cheltuieli		0	0	6.320.100	5.900.700	5.817.774	5.144.174	4.389.012	755.162	4.258.582
CHELTUIELI CURENTE	01	0	0	6.320.100	5.900.700	5.817.774	5.144.174	4.389.012	755.162	4.258.582
TITLUL II BUNURI SI SERVICII	20	0	0	4.041.000	3.916.000	3.959.644	3.286.044	2.530.882	755.162	2.400.452
Bunuri si servicii	20.01	0	0	1.862.600	1.851.740	1.891.965	1.391.965	1.362.792	29.173	1.327.070
Furnituri de birou	20.01.01	0	0	37.320	37.320	20.955	20.955	20.955	0	18.311
Materiale pentru curatenie	20.01.02	0	0	219.320	219.320	130.091	130.091	130.091	0	159.504
Incalzit, iluminat si forta motrica	20.01.03	0	0	1.028.700	1.028.700	855.336	855.336	855.336	0	809.507
Apa, canal si salubritate	20.01.04	0	0	192.100	190.240	100.129	100.129	100.129	0	92.818
Carburanti si lubrifianti	20.01.05	0	0	400	400	0	0	0	0	0
Piese de schimb	20.01.06	0	0	160	160	0	0	0	0	0
Posta, telecomunicatii, radio, tv, internet	20.01.08	0	0	118.840	118.840	76.767	76.767	76.767	0	76.307
Materiale si prestari de servicii cu caracter functional	20.01.09	0	0	24.160	24.160	7.010	7.010	7.010	0	1.010
Alte bunuri si servicii pentru intretinere si functionare	20.01.30	0	0	241.600	232.600	201.677	201.677	172.504	29.173	169.613
Reparatii curente	20.02	0	0	708.200	678.200	676.799	676.799	118.894	557.905	118.894
Hrana	20.03	0	0	49.000	39.000	9.364	9.364	9.364	0	11.065
Hrana pentru oameni	20.03.01	0	0	49.000	39.000	9.364	9.364	9.364	0	11.065
Medicamente si materiale sanitare	20.04	0	0	77.000	77.000	29.428	29.428	29.428	0	29.077

Denumirea indicatorilor	Cod indicator	Credite de angajament		Credite bugetare		Angajamente bugetare	Angajamente legale	Plati efectuate	Angajamente legale de platit	Cheltuieli efective
		Anuale aprobate la finele perioadei de raportare	Trimestriale cumulate	Anuale aprobate la finele perioadei de raportare	Trimestriale cumulate					
Dezinfectanti	20.04.04	0	0	77.000	77.000	29.428	29.428	29.428	0	29.077
Bunuri de natura obiectelor de inventar	20.05	0	0	96.800	94.800	68.539	68.539	68.539	0	16.317
Lenjerie si accesorii de pat	20.05.03	0	0	3.000	3.000	2.999	2.999	2.999	0	232
Alte obiecte de inventar	20.05.30	0	0	93.800	91.800	65.540	65.540	65.540	0	16.085
Deplasari, detasari, transferari	20.06	0	0	3.000	3.000	0	0	0	0	0
Deplasari interne, detasari, transferari	20.06.01	0	0	3.000	3.000	0	0	0	0	0
Carti, publicatii si materiale documentare	20.11	0	0	5.080	5.080	0	0	0	0	0
Pregatire profesionala	20.13	0	0	16.160	16.160	8.308	8.308	8.308	0	8.308
Protectia muncii	20.14	0	0	130.000	130.000	113.019	113.019	113.019	0	83.258
Alte cheltuieli	20.30	0	0	1.093.160	1.021.020	1.662.222	988.622	820.538	168.084	806.463
Prime de asigurare non-viata	20.30.03	0	0	800	660	0	0	0	0	0
Chirii	20.30.04	0	0	290.000	218.000	290.000	290.000	121.916	168.084	106.625
alte cheltuieli cu bunuri si servicii	20.30.30	0	0	802.360	802.360	1.372.222	698.622	698.622	0	699.838
TITLUL VI ALTE TRANSFERURI	55	0	0	2.242.100	1.947.700	1.839.500	1.839.500	1.839.500	0	1.839.500
A. Transferuri interne	55.01	0	0	2.242.100	1.947.700	1.839.500	1.839.500	1.839.500	0	1.839.500
Finantarea invatamântului particular sau confesional acreditat	55.01.63	0	0	2.242.100	1.947.700	1.839.500	1.839.500	1.839.500	0	1.839.500
TITLUL IX ASISTENTA SOCIALA	57	0	0	37.000	37.000	18.630	18.630	18.630	0	18.630
Ajutoare sociale	57.02	0	0	37.000	37.000	18.630	18.630	18.630	0	18.630
Ajutoare sociale in numerar	57.02.01	0	0	37.000	37.000	18.630	18.630	18.630	0	18.630
SEC TIUNEA DE DEZVOLTARE		1.838.000	1.838.000	6.003.000	5.089.000	4.430.473	4.430.473	1.839.772	2.590.701	679.079
Total cheltuieli		1.838.000	1.838.000	6.003.000	5.089.000	4.430.473	4.430.473	1.839.772	2.590.701	679.079
CHELTUIELI CURENTE	01	1.808.000	1.808.000	5.973.000	5.089.000	4.430.473	4.430.473	1.839.772	2.590.701	0
TITLUL X Proiecte cu finantare din fonduri externe nerambursabile aferente cadrului financiar 2014-2020	58	1.808.000	1.808.000	5.973.000	5.089.000	4.430.473	4.430.473	1.839.772	2.590.701	0
Programe din Fondul European de Dezvoltare Regionala (FEDR)	58.01	1.808.000	1.808.000	5.973.000	5.089.000	4.430.473	4.430.473	1.839.772	2.590.701	0
Finantarea nationala	58.01.01	119.000	119.000	572.000	572.000	454.678	454.678	254.153	200.525	0

Denumirea indicatorilor	Cod indicator	Credite de angajament		Credite bugetare		Angajamente bugetare	Angajamente legale	Plati efectuate	Angajamente legale de platit	Cheltuieli efective
		Anuale aprobate la finele perioadei de raportare	Trimestriale cumulate	Anuale aprobate la finele perioadei de raportare	Trimestriale cumulate					
		671.000	671.000	3.239.000	3.239.000					
Finantarea externa nerambursabila	58.01.02	671.000	671.000	3.239.000	3.239.000	2.576.507	2.576.507	1.469.813	1.106.694	0
Cheltuieli neeligibile	58.01.03	1.018.000	1.018.000	2.162.000	1.278.000	1.399.288	1.399.288	115.806	1.283.482	0
CHELTUIELI DE CAPITAL	70	30.000	30.000	30.000	0	0	0	0	0	679.079
TITLUL XIII ACTIVE NEFINANCIARE	71	30.000	30.000	30.000	0	0	0	0	0	679.079
Active fixe	71.01	30.000	30.000	30.000	0	0	0	0	0	679.079
Constructii	71.01.01	30.000	30.000	30.000	0	0	0	0	0	625.636
Masini, echipamente si mijloace de transport	71.01.02	0	0	0	0	0	0	0	0	48.019
Mobilier, aparatura birolica si alte active corporale	71.01.03	0	0	0	0	0	0	0	0	3.759
Alte active fixe	71.01.30	0	0	0	0	0	0	0	0	1.665

DIRECTOR EXECUTIV,
GROZAVU Claudia

PRIMAR,
BIBART Calin

ŞEF SERVICIUL BUGEȚ,
STOICA Olimpia



CONTUL DE EXECUTIE AL INSTITUTIILOR PUBLICE - CHELTUIELI**65.02.03.02 - Invatamant primar - la data de 30.09.2020**

Denumirea indicatorilor	Cod indicator	Credite de angajament		Credite bugetare		Angajamente bugetare	Angajamente legale	Plati efectuate	Angajamente legale de platit	Cheltuieli efective
		Anuale aprobate la finele perioadei de raportare	Trimestriale cumulate	Anuale aprobate la finele perioadei de raportare	Trimestriale cumulate					
TOTAL SECTIUNILE FUNCTIONARE + DEZVOLTARE		0	0	4.186.900	3.824.900	2.659.735	2.659.735	2.659.735	0	2.546.122
SECTIUNEA DE FUNCTIONARE		0	0	4.186.900	3.824.900	2.659.735	2.659.735	2.659.735	0	2.480.237
Total cheltuieli		0	0	4.186.900	3.824.900	2.659.735	2.659.735	2.659.735	0	2.480.237
CHELTUIELI CURENTE	01	0	0	4.186.900	3.824.900	2.659.735	2.659.735	2.659.735	0	2.480.237
TITLUL II BUNURI SI SERVICII	20	0	0	3.785.900	3.423.900	2.369.027	2.369.027	2.369.027	0	2.188.762
Bunuri si servicii	20.01	0	0	2.916.900	2.556.900	1.880.938	1.880.938	1.880.938	0	1.877.061
Furnituri de birou	20.01.01	0	0	78.000	64.000	36.057	36.057	36.057	0	32.542
Materiale pentru curatenie	20.01.02	0	0	92.600	84.000	50.437	50.437	50.437	0	47.776
Incalzit, iluminat si forta motrica	20.01.03	0	0	1.374.000	1.239.000	1.087.762	1.087.762	1.087.762	0	1.079.558
Apa, canal si salubritate	20.01.04	0	0	440.000	346.000	159.245	159.245	159.245	0	167.640
Posta, telecomunicatii, radio, tv, internet	20.01.08	0	0	147.300	139.300	104.010	104.010	104.010	0	104.075
Materiale si prestari de servicii cu caracter functional	20.01.09	0	0	121.300	108.300	25.306	25.306	25.306	0	43.621
Alte bunuri si servicii pentru intretinere si functionare	20.01.30	0	0	663.700	576.300	418.121	418.121	418.121	0	401.849
Reparatii curente	20.02	0	0	90.000	90.000	58.756	58.756	58.756	0	56.756
Medicamente si materiale sanitare	20.04	0	0	214.000	214.000	81.262	81.262	81.262	0	51.466
Materiale sanitare	20.04.02	0	0	83.000	83.000	48.045	48.045	48.045	0	19.788
Dezinfectanti	20.04.04	0	0	131.000	131.000	33.217	33.217	33.217	0	31.678
Bunuri de natura obiectelor de inventar	20.05	0	0	142.000	140.000	74.085	74.085	74.085	0	0
Alte obiecte de inventar	20.05.30	0	0	142.000	140.000	74.085	74.085	74.085	0	0

Denumirea indicatorilor	Cod indicator	Credite de angajament		Credite bugetare		Angajamente bugetare	Angajamente legale	Plati efectuate	Angajamente legale de platit	Cheltuieli efective
		Anuale aprobate la finele perioadei de raportare	Trimestriale cumulate	Anuale aprobate la finele perioadei de raportare	Trimestriale cumulate					
Deplasari, detasari, transferari	20.06	0	0	11.000	11.000	3.198	3.198	3.198	0	3.198
Deplasari interne, detasari, transferari	20.06.01	0	0	11.000	11.000	3.198	3.198	3.198	0	3.198
Carti, publicatii si materiale documentare	20.11	0	0	6.000	6.000	0	0	0	0	0
Pregatire profesionala	20.13	0	0	14.000	14.000	7.882	7.882	7.882	0	7.882
Protectia muncii	20.14	0	0	54.000	54.000	27.827	27.827	27.827	0	27.827
Alte cheltuieli	20.30	0	0	338.000	338.000	235.079	235.079	235.079	0	164.742
alte cheltuieli cu bunuri si servicii	20.30.30	0	0	338.000	338.000	235.079	235.079	235.079	0	164.742
TITLUL IX ASISTENTA SOCIALA	57	0	0	128.640	128.640	65.410	65.410	65.410	0	66.253
Ajutoare sociale	57.02	0	0	128.640	128.640	65.410	65.410	65.410	0	66.253
Ajutoare sociale in numerar	57.02.01	0	0	128.640	128.640	65.410	65.410	65.410	0	66.253
TITLUL XI ALTE CHELTUIELI	59	0	0	272.360	272.360	225.298	225.298	225.298	0	225.222
Burse	59.01	0	0	272.360	272.360	225.298	225.298	225.298	0	225.222
SECTIUNEA DE DEZVOLTARE		0	0	0	0	0	0	0	0	65.885
Total cheltuieli		0	0	0	0	0	0	0	0	65.885
CHELTUIELI DE CAPITAL	70	0	0	0	0	0	0	0	0	65.885
TITLUL XIII ACTIVE NEFINANCIARE	71	0	0	0	0	0	0	0	0	65.885
Active fixe	71.01	0	0	0	0	0	0	0	0	65.885
Masini, echipamente si mijloace de transport	71.01.02	0	0	0	0	0	0	0	0	39.545
Mobilier, aparatura birou si alte active corporale	71.01.03	0	0	0	0	0	0	0	0	10.643

Denumirea indicatorilor	Cod indicator	Credite de angajament		Credite bugetare		Angajamente bugetare	Angajamente legale	Plati efectuate	Angajamente legale de platit	Cheltuieli efective
		Anuale aprobate la finele perioadei de raportare	Trimestriale cumulate	Anuale aprobate la finele perioadei de raportare	Trimestriale cumulate					
Alte active fixe	71.01.30	0	0	0	0	0	0	0	0	15.697

PRIMAR,
BIBART Călin



DIRECTOR EXECUTIV,
GROZAVU Claudia

ȘEF SERVICIUL BUGET,
STOICA Olimpia

.....
[Signature]

CONTUL DE EXECUTIE AL INSTITUTIILOR PUBLICE - CHELTUIELI
65.02.04 - Invatamant secundar - la data de 30.09.2020

Denumirea indicatorilor	Cod indicator	Credite de angajament		Credite bugetare		Angajamente bugetare	Angajamente legale	Plati efectuate	Angajamente legale de platit	Cheltuieli efective
		Anuale aprobate la finele perioadei de raportare	Trimestriale cumulate	Anuale aprobate la finele perioadei de raportare	Trimestriale cumulate					
TOTAL SECTIUNILE FUNCTIONARE + DEZVOLTARE		5.565.000	5.565.000	39.139.000	34.877.000	30.763.402	38.108.769	18.510.194	19.598.575	18.247.557
SECTIUNEA DE FUNCTIONARE		0	0	20.518.000	18.511.000	14.438.571	14.438.571	13.020.566	1.418.005	12.453.165
Total cheltuieli		0	0	20.518.000	18.511.000	14.438.571	14.438.571	13.020.566	1.418.005	12.453.165
CHELTUIELI CURENTE	01	0	0	20.547.000	18.540.000	14.470.138	14.470.138	13.052.133	1.418.005	12.453.165
TITLUL II BUNURI SI SERVICII	20	0	0	12.305.600	11.019.900	8.099.438	8.099.438	6.681.433	1.418.005	6.211.109
Bunuri si servicii	20.01	0	0	8.213.000	7.115.160	5.166.017	5.166.017	5.108.136	57.881	4.992.821
Furnituri de birou	20.01.01	0	0	210.280	156.280	57.758	57.758	57.758	0	78.694
Materiale pentru curatenie	20.01.02	0	0	320.680	257.680	190.929	190.929	190.929	0	223.064
Incalzit, iluminat si forta motrica	20.01.03	0	0	4.482.700	4.031.200	3.199.852	3.199.852	3.199.852	0	2.994.941
Apa, canal si salubritate	20.01.04	0	0	1.138.800	927.660	680.194	680.194	680.194	0	701.787
Carburanti si lubrifianti	20.01.05	0	0	20.600	16.600	2.032	2.032	2.032	0	5.787
Piese de schimb	20.01.06	0	0	16.840	12.840	2.138	2.138	2.138	0	2.138
Transport	20.01.07	0	0	5.000	3.000	0	0	0	0	0
Posta, telecomunicatii, radio, tv, internet	20.01.08	0	0	412.760	379.760	182.373	182.373	182.373	0	181.962
Materiale si prestari de servicii cu caracter functional	20.01.09	0	0	286.040	211.840	87.636	87.636	87.636	0	98.887
Alte bunuri si servicii pentru intretinere si functionare	20.01.30	0	0	1.319.300	1.118.300	763.105	763.105	705.224	57.881	705.561
Reparatii curente	20.02	0	0	1.615.300	1.565.300	1.501.803	1.501.803	289.098	1.212.705	286.499
Hrana	20.03	0	0	70.000	60.000	8.830	8.830	8.830	0	8.830
Hrana pentru oameni	20.03.01	0	0	70.000	60.000	8.830	8.830	8.830	0	8.830

Denumirea indicatorilor	Cod indicator	Credite de angajament		Credite bugetare		Angajamente bugetare	Angajamente legale	Plati efectuate	Angajamente legale de platit	Cheltuieli efective
		Anuale aprobate la finele perioadei de raportare	Trimestriale cumulate	Anuale aprobate la finele perioadei de raportare	Trimestriale cumulate					
Medicamente si materiale sanitare	20.04	0	0	701.000	701.000	231.278	231.278	231.278	0	204.997
Materiale sanitare	20.04.02	0	0	368.000	368.000	125.222	125.222	125.222	0	109.578
Dezinfectanti	20.04.04	0	0	333.000	333.000	106.056	106.056	106.056	0	95.419
Bunuri de natura obiectelor de inventar	20.05	0	0	414.700	414.700	280.670	280.670	280.670	0	5.111
Uniforme si echipament	20.05.01	0	0	3.000	3.000	2.500	2.500	2.500	0	0
Alte obiecte de inventar	20.05.30	0	0	411.700	411.700	278.170	278.170	278.170	0	5.111
Deplasari, detasari, transferari	20.06	0	0	27.000	27.000	6.415	6.415	6.415	0	6.414
Deplasari interne, detasari, transferari	20.06.01	0	0	27.000	27.000	6.415	6.415	6.415	0	6.414
Carti, publicatii si materiale documentare	20.11	0	0	11.920	11.920	2.556	2.556	2.556	0	1.841
Pregatire profesionala	20.13	0	0	55.840	54.840	24.194	24.194	24.194	0	24.639
Protectia muncii	20.14	0	0	157.000	157.000	77.990	77.990	77.990	0	57.623
Alte cheltuieli	20.30	0	0	1.039.840	912.980	799.685	799.685	652.266	147.419	622.334
Prime de asigurare non-viata	20.30.03	0	0	11.200	9.340	5.633	5.633	5.633	0	5.633
Chirii	20.30.04	0	0	500.000	375.000	417.381	417.381	269.962	147.419	238.901
alte cheltuieli cu bunuri si servicii	20.30.30	0	0	528.640	528.640	376.671	376.671	376.671	0	377.800
TITLUL VI ALTE TRANSFERURI	55	0	0	3.488.400	2.775.100	2.738.700	2.738.700	2.738.700	0	2.638.700
A. Transferuri interne	55.01	0	0	3.488.400	2.775.100	2.738.700	2.738.700	2.738.700	0	2.638.700
Alte transferuri curente interne	55.01.18	0	0	100.000	100.000	100.000	100.000	100.000	0	0
Finantarea Invatamântului particular sau confesional acreditat	55.01.63	0	0	3.388.400	2.675.100	2.638.700	2.638.700	2.638.700	0	2.638.700
TITLUL IX ASISTENTA SOCIALA	57	0	0	1.025.360	1.025.360	533.311	533.311	533.311	0	533.731
Ajutoare sociale	57.02	0	0	1.025.360	1.025.360	533.311	533.311	533.311	0	533.731
Ajutoare sociale in numerar	57.02.01	0	0	1.015.360	1.015.360	526.556	526.556	526.556	0	526.976
Ajutoare sociale in natura	57.02.02	0	0	10.000	10.000	6.755	6.755	6.755	0	6.755
TITLUL XI ALTE CHELTUIELI	59	0	0	3.727.640	3.719.640	3.098.689	3.098.689	3.098.689	0	3.069.625
Burse	59.01	0	0	3.727.640	3.719.640	3.098.689	3.098.689	3.098.689	0	3.069.625
PLATIEFECTUATE IN ANII PRECEDENTI SI RECUPERATE IN ANUL CURENT	84	0	0	-29.000	-29.000	-31.567	-31.567	-31.567	0	0

Denumirea indicatorilor	Cod indicator	Credite de angajament		Credite bugetare		Angajamente bugetare	Angajamente legale	Plati efectuate	Angajamente legale de platit	Cheltuieli efective
		Anuale aprobate la finele perioadei de raportare	Trimestriale cumulate	Anuale aprobate la finele perioadei de raportare	Trimestriale cumulate					
TITLUL XIX PATI EFECTUATE IN ANII PRECEDENTI SI RECUPERATE IN ANUL CURENT	85	0	0	-29.000	-29.000	-31.567	-31.567	-31.567	0	0
Plati efectuate in anii precedenti si recuperate in anul curent	85.01	0	0	-29.000	-29.000	-31.567	-31.567	-31.567	0	0
Pla?i efectuate in anii preceden?i oi recuperate in anul curent in sec?iunea de func?ionare a bugetului local	85.01.01	0	0	-29.000	-29.000	-31.567	-31.567	-31.567	0	0
SECTIONEA DE DEZVOLTARE		5.565.000	5.565.000	18.621.000	16.366.000	16.324.831	23.670.198	5.489.628	18.180.570	5.794.392
Total cheltuieli		5.565.000	5.565.000	18.621.000	16.366.000	16.324.831	23.670.198	5.489.628	18.180.570	5.794.392
CHELTUIELI CURENTE	01	0	0	0	0	0	0	0	0	14.923
Titlul VIII PROIECTE CU FINANTARE DIN FONDURI EXTERNE NERAMBURSABILE (FEN) POSTADERARE	56	0	0	0	0	0	0	0	0	14.923
Programe din Fondul European de Dezvoltare Regionala (FEDR)	56.01	0	0	0	0	0	0	0	0	14.923
Finantarea nationala	56.01.01	0	0	0	0	0	0	0	0	1.805
Finantarea Uniunii Europene	56.01.02	0	0	0	0	0	0	0	0	10.230
Cheltuieli neeligibile	56.01.03	0	0	0	0	0	0	0	0	2.888
CHELTUIELI DE CAPITAL	70	5.565.000	5.565.000	18.621.000	16.366.000	16.324.831	23.670.198	5.489.628	18.180.570	5.779.469
TITLUL XIII ACTIVE NEFINANCIARE	71	5.565.000	5.565.000	18.621.000	16.366.000	16.324.831	23.670.198	5.489.628	18.180.570	5.779.469
Active fixe	71.01	5.565.000	5.565.000	18.621.000	16.366.000	16.324.831	23.670.198	5.489.628	18.180.570	5.779.469
Constructii	71.01.01	5.542.000	5.542.000	18.598.000	16.343.000	16.324.831	23.670.198	5.489.628	18.180.570	5.447.989
Masini, echipamente si mijloace de transport	71.01.02	10.000	10.000	10.000	10.000	0	0	0	0	166.336
Mobilier, aparatura biroul si alte active corporative	71.01.03	0	0	0	0	0	0	0	0	138.114

Denumirea indicatorilor	Cod indicator	Credite de angajament		Credite bugetare		Angajamente bugetare	Angajamente legale	Plati efectuate	Angajamente legale de platit	Cheltuieli efective
		Anuale aprobate la finele perioadei de raportare	Trimestriale cumulate	Anuale aprobate la finele perioadei de raportare	Trimestriale cumulate					
Alte active fixe	71.01.30	13.000	13.000	13.000	13.000	0	0	0	0	27.030

PRIMAR,
BIBART Călin
.....

DIRECTOR EXECUTIV,
GROZAVU Claudia
.....

ŞEF SERVICIUL BUGEȚ,
STOICA Olimpia
.....

.....
Stoica Olimpia



**CONTUL DE EXECUTIE AL INSTITUTIILOR PUBLICE - CHELTUIELI
65.02.04.01 - Invatamant secundar inferior - la data de 30.09.2020**

Denumirea indicatorilor	Cod indicator	Credite de angajament		Credite bugetare		Angajamente bugetare	Angajamente legale	Plati efectuate	Angajamente legale de platit	Cheltuieli efective
		Anuale aprobate la finele perioadei de raportare	Trimestriale cumulate	Anuale aprobate la finele perioadei de raportare	Trimestriale cumulate					
TOTAL SECTIUNILE FUNCTIONARE + DEZVOLTARE		120.000	120.000	3.970.100	3.741.100	2.842.842	2.842.842	2.321.445	521.397	4.047.967
SECTIUNEA DE FUNCTIONARE		0	0	3.850.100	3.741.100	2.842.842	2.842.842	2.321.445	521.397	2.244.894
Total cheltuieli		0	0	3.850.100	3.741.100	2.842.842	2.842.842	2.321.445	521.397	2.244.894
CHELTUIELI CURENTE	01	0	0	3.850.100	3.741.100	2.843.384	2.843.384	2.321.987	521.397	2.244.894
TITLUL II BUNURI SI SERVICII	20	0	0	1.573.700	1.464.700	1.261.899	1.261.899	740.502	521.397	669.650
Bunuri si servicii	20.01	0	0	659.700	620.700	460.063	460.063	435.126	24.937	427.219
Furnituri de birou	20.01.01	0	0	16.000	12.000	2.172	2.172	2.172	0	3.759
Materiale pentru curatenie	20.01.02	0	0	16.000	13.000	6.636	6.636	6.636	0	11.972
Incalzit, iluminat si forta motrica	20.01.03	0	0	331.700	331.700	281.578	281.578	281.578	0	268.760
Apa, canal si salubritate	20.01.04	0	0	77.000	67.000	52.356	52.356	52.356	0	51.937
Posta, telecomunicatii, radio, tv, internet	20.01.08	0	0	66.000	63.000	8.506	8.506	8.506	0	8.506
Materiale si prestari de servicii cu caracter functional	20.01.09	0	0	6.000	6.000	2.585	2.585	2.585	0	2.585
Alte bunuri si servicii pentru intretinere si functionare	20.01.30	0	0	147.000	128.000	106.230	106.230	81.293	24.937	79.700
Reparatii curente	20.02	0	0	503.000	483.000	494.748	494.748	69.657	425.091	69.657
Medicamente si materiale sanitare	20.04	0	0	41.000	41.000	22.923	22.923	22.923	0	27.644
Materiale sanitare	20.04.02	0	0	18.000	18.000	11.652	11.652	11.652	0	11.653
Dezinfectanti	20.04.04	0	0	23.000	23.000	11.271	11.271	11.271	0	15.991
Bunuri de natura obiectelor de inventar	20.05	0	0	84.000	84.000	59.211	59.211	59.211	0	0
Alte obiecte de inventar	20.05.30	0	0	84.000	84.000	59.211	59.211	59.211	0	0

Denumirea indicatorilor	Cod indicator	Credite de angajament		Credite bugetare		Angajamente bugetare	Angajamente legale	Plati efectuate	Angajamente legale de platit	Cheltuieli efective
		Anuale aprobate la finele perioadei de raportare	Trimestriale cumulate	Anuale aprobate la finele perioadei de raportare	Trimestriale cumulate					
Carti, publicatii si materiale documentare	20.11	0	0	1.000	1.000	0	0	0	0	0
Pregatire profesionala	20.13	0	0	3.000	3.000	1.889	1.889	1.889	0	1.889
Protectia muncii	20.14	0	0	14.000	14.000	6.343	6.343	6.343	0	6.343
Alte cheltuieli	20.30	0	0	268.000	218.000	216.722	216.722	145.353	71.369	136.898
Chirii	20.30.04	0	0	200.000	150.000	167.756	167.756	96.387	71.369	84.440
alte cheltuieli cu bunuri si servicii	20.30.30	0	0	68.000	68.000	48.966	48.966	48.966	0	52.458
TITLUL VI ALTE TRANSFERURI	55	0	0	20.400	20.400	0	0	0	0	0
A. Transferuri interne	55.01	0	0	20.400	20.400	0	0	0	0	0
Finantarea învățământului particular sau confesional acreditat	55.01.63	0	0	20.400	20.400	0	0	0	0	0
TITLUL IX ASISTENTA SOCIALA	57	0	0	776.360	776.360	406.231	406.231	406.231	0	406.230
Ajutoare sociale	57.02	0	0	776.360	776.360	406.231	406.231	406.231	0	406.230
Ajutoare sociale in numerar	57.02.01	0	0	776.360	776.360	406.231	406.231	406.231	0	406.230
TITLUL XI ALTE CHELTUIELI	59	0	0	1.479.640	1.479.640	1.175.254	1.175.254	1.175.254	0	1.169.014
Burse	59.01	0	0	1.479.640	1.479.640	1.175.254	1.175.254	1.175.254	0	1.169.014
PLATI EFECTUATE IN ANII PRECEDENTI SI RECUPERATE IN ANUL CURENT	84	0	0	0	0	-542	-542	-542	0	0
TITLUL XIX PATI EFECTUATE IN ANII PRECEDENTI SI RECUPERATE IN ANUL CURENT	85	0	0	0	0	-542	-542	-542	0	0
Plati efectuate in anii precedenti si recuperate in anul curent	85.01	0	0	0	0	-542	-542	-542	0	0
Plati efectuate in anii precedenti?i oi recuperate in anul curent în sec?iunea de func?ionare a bugetului local	85.01.01	0	0	0	0	-542	-542	-542	0	0
SECTIUNEA DE DEZVOLTARE		120.000	120.000	120.000	120.000	0	0	0	0	1.803.073
Total cheltuieli		120.000	120.000	120.000	120.000	0	0	0	0	1.803.073
CHELTUIELI DE CAPITAL	70	120.000	120.000	120.000	120.000	0	0	0	0	1.803.073
TITLUL XIII ACTIVE NEFINANCIARE	71	120.000	120.000	120.000	120.000	0	0	0	0	1.803.073

Denumirea indicatorilor	Cod indicator	Credite de angajament		Credite bugetare		Angajamente bugetare	Angajamente legale	Plati efectuate	Angajamente legale de platit	Cheltuieli efective
		Anuale aprobate la finele perioadei de raportare	Trimestriale cumulate	Anuale aprobate la finele perioadei de raportare	Trimestriale cumulate					
Active fixe	71.01	120.000	120.000	120.000	0	0	0	0	0	1.803.073
Construcții	71.01.01	120.000	120.000	120.000	0	0	0	0	0	1.772.523
Masini, echipamente si mijloace de transport	71.01.02	0	0	0	0	0	0	0	0	16.231
Mobilier, aparatura birou si alte active corporale	71.01.03	0	0	0	0	0	0	0	0	14.319

DIRECTOR EXECUTIV,
GROZAVU Claudia



PRIMAR,
BIBART Călin
P. B. Bibart



ŞEF SERVICIUL BUGEȚ,
STOICA Olimpia



**CONTUL DE EXECUTIE AL INSTITUTIILOR PUBLICE - CHELTUIELI
65.02.04.02 - Invatamant secundar superior - la data de 30.09.2020**

Denumirea indicatorilor	Cod indicator	Credite de angajament		Credite bugetare		Angajamente bugetare	Angajamente legale	Plati efectuate	Angajamente legale de platit	Cheltuieli efective
		Anuale aprobate la finele perioadei de raportare	Trimestriale cumulate	Anuale aprobate la finele perioadei de raportare	Trimestriale cumulate					
TOTAL SECTIUNILE FUNCTIONARE + DEZVOLTARE		5.445.000	5.445.000	32.549.000	29.035.500	25.886.330	33.231.697	14.154.519	19.077.178	12.165.360
SECTIUNEA DE FUNCTIONARE		0	0	14.048.000	12.669.500	9.561.499	9.561.499	8.664.891	896.608	8.174.041
Total cheltuieli		0	0	14.048.000	12.669.500	9.561.499	9.561.499	8.664.891	896.608	8.174.041
CHELTUIELI CURENTE	01	0	0	14.077.000	12.698.500	9.592.524	9.592.524	8.695.916	896.608	8.174.041
TITLUL II BUNURI SI SERVICII	20	0	0	10.661.900	9.495.200	6.828.709	6.828.709	5.932.101	896.608	5.532.629
Bunuri si servicii	20.01	0	0	7.553.300	6.494.460	4.705.954	4.705.954	4.673.010	32.944	4.565.602
Furnituri de birou	20.01.01	0	0	194.280	144.280	55.586	55.586	55.586	0	74.935
Materiale pentru curatenie	20.01.02	0	0	304.680	244.680	184.293	184.293	184.293	0	211.092
Incalzit, iluminat si forta motrica	20.01.03	0	0	4.151.000	3.699.500	2.918.274	2.918.274	2.918.274	0	2.726.181
Apa, canal si salubritate	20.01.04	0	0	1.061.800	860.660	627.838	627.838	627.838	0	649.850
Carburanti si lubrifianti	20.01.05	0	0	20.600	16.600	2.032	2.032	2.032	0	5.787
Piese de schimb	20.01.06	0	0	16.840	12.840	2.138	2.138	2.138	0	2.138
Transport	20.01.07	0	0	5.000	3.000	0	0	0	0	0
Posta, telecomunicatii, radio, tv, internet	20.01.08	0	0	346.760	316.760	173.867	173.867	173.867	0	173.456
Materiale si prestari de servicii cu caracter functional	20.01.09	0	0	280.040	205.840	85.051	85.051	85.051	0	96.302
Alte bunuri si servicii pentru intretinere si functionare	20.01.30	0	0	1.172.300	990.300	656.875	656.875	623.931	32.944	625.861
Reparatii curente	20.02	0	0	1.112.300	1.082.300	1.007.055	1.007.055	219.441	787.614	216.842
Medicamente si materiale sanitare	20.04	0	0	660.000	660.000	208.355	208.355	208.355	0	177.353
Materiale sanitare	20.04.02	0	0	350.000	350.000	113.570	113.570	113.570	0	97.925

Denumirea indicatorilor	Cod indicator	Credite de angajament		Credite bugetare		Angajamente bugetare	Angajamente legale	Plati efectuate	Angajamente legale de platit	Cheltuieli efective
		Anuale aprobate la finele perioadei de raportare	Trimestriale cumulate	Anuale aprobate la finele perioadei de raportare	Trimestriale cumulate					
Dezinfectanti	20.04.04	0	0	310.000	310.000	94.785	94.785	94.785	0	79.428
Bunuri de natura obiectelor de inventar	20.05	0	0	330.700	330.700	221.459	221.459	221.459	0	5.111
Uniforme si echipament	20.05.01	0	0	3.000	3.000	2.500	2.500	2.500	0	0
Alte obiecte de inventar	20.05.30	0	0	327.700	327.700	218.959	218.959	218.959	0	5.111
Deplasari, delasari, transferari	20.06	0	0	27.000	27.000	6.415	6.415	6.415	0	6.414
Deplasari interne, delasari, transferari	20.06.01	0	0	27.000	27.000	6.415	6.415	6.415	0	6.414
Carti, publicatii si materiale documentare	20.11	0	0	10.920	10.920	2.556	2.556	2.556	0	1.841
Pregatire profesionala	20.13	0	0	52.840	51.840	22.305	22.305	22.305	0	22.750
Protectia muncii	20.14	0	0	143.000	143.000	71.647	71.647	71.647	0	51.280
Alte cheltuieli	20.30	0	0	771.840	694.980	582.963	582.963	506.913	76.050	485.436
Prime de asigurare non-viata	20.30.03	0	0	11.200	9.340	5.633	5.633	5.633	0	5.633
Chirii	20.30.04	0	0	300.000	225.000	249.625	249.625	173.575	76.050	154.461
alte cheltuieli cu bunuri si servicii	20.30.30	0	0	460.640	460.640	327.705	327.705	327.705	0	325.342
TITLUL VI ALTE TRANSFERURI	55	0	0	918.100	714.300	713.300	713.300	713.300	0	613.300
A Transferuri interne	55.01	0	0	918.100	714.300	713.300	713.300	713.300	0	613.300
Alte transferuri curente interne	55.01.18	0	0	100.000	100.000	100.000	100.000	100.000	0	0
Finantarea învățământului particular sau confesional acreditat	55.01.63	0	0	818.100	614.300	613.300	613.300	613.300	0	613.300
TITLUL IX ASISTENTA SOCIALA	57	0	0	249.000	249.000	127.080	127.080	127.080	0	127.501
Ajutoare sociale	57.02	0	0	249.000	249.000	127.080	127.080	127.080	0	127.501
Ajutoare sociale in numerar	57.02.01	0	0	239.000	239.000	120.325	120.325	120.325	0	120.746
Ajutoare sociale in natura	57.02.02	0	0	10.000	10.000	6.755	6.755	6.755	0	6.755
TITLUL XI ALTE CHELTUIELI	59	0	0	2.248.000	2.240.000	1.923.435	1.923.435	1.923.435	0	1.900.611
Burse	59.01	0	0	2.248.000	2.240.000	1.923.435	1.923.435	1.923.435	0	1.900.611
PLATI EFECTUATE IN ANII PRECEDENTI SI RECUPERATE IN ANUL CURENT	84	0	0	-29.000	-29.000	-31.025	-31.025	-31.025	0	0
TITLUL XIX PATI EFECTUATE IN ANII PRECEDENTI SI RECUPERATE IN ANUL CURENT	85	0	0	-29.000	-29.000	-31.025	-31.025	-31.025	0	0

Denumirea indicatorilor	Cod indicator	Credite de angajament		Credite bugetare		Angajamente bugetare	Angajamente legale	Plati efectuate	Angajamente legale de platit	Cheltuieli efective
		Anuale aprobate la finele perioadei de raportare	Trimestriale cumulate	Anuale aprobate la finele perioadei de raportare	Trimestriale cumulate					
Plati efectuate in anii precedenti si recuperate in anul curent	85.01	0	-29.000	-29.000	-31.025	-31.025	-31.025	-31.025	0	0
Plati efectuate in anii precedenti si recuperate in anul curent in sec?iunea de func?ionare a bugetului local	85.01.01	0	-29.000	-29.000					0	0
SEC?IUNEA DE DEZVOLTARE		5.445.000	5.445.000	16.324.831	16.324.831	23.670.198	23.670.198	5.489.628	18.180.570	3.991.319
Total cheltuieli		5.445.000	5.445.000	16.324.831	16.324.831	23.670.198	23.670.198	5.489.628	18.180.570	3.991.319
CHELTUIELI CURENTE	01	0	0	0	0	0	0	0	0	14.923
Titlul VIII PROIECTE CU FINANTARE DIN FONDURILE EXTERNE NERAMBURSABILE (FEN) POSTADERARE	56	0	0	0	0	0	0	0	0	14.923
Programe din Fondul European de Dezvoltare Regionala (FEDR)	56.01	0	0	0	0	0	0	0	0	14.923
Finantarea nationala	56.01.01	0	0	0	0	0	0	0	0	1.805
Finantarea Uniunii Europene	56.01.02	0	0	0	0	0	0	0	0	10.230
Cheltuieli neeligibile	56.01.03	0	0	0	0	0	0	0	0	2.888
CHELTUIELI DE CAPITAL	70	5.445.000	5.445.000	16.324.831	16.324.831	23.670.198	23.670.198	5.489.628	18.180.570	3.976.396
TITLUL XIII ACTIVE NEFINANCIARE	71	5.445.000	5.445.000	16.324.831	16.324.831	23.670.198	23.670.198	5.489.628	18.180.570	3.976.396
Active fixe	71.01	5.445.000	5.445.000	16.324.831	16.324.831	23.670.198	23.670.198	5.489.628	18.180.570	3.675.466
Construc?ii	71.01.01	5.422.000	5.422.000	16.324.831	16.324.831	23.670.198	23.670.198	5.489.628	18.180.570	3.675.466
Masini, echipamente si mijloace de transport	71.01.02	10.000	10.000	10.000	10.000	0	0	0	0	150.105
Mobilier, aparatura birou si alte active corporale	71.01.03	0	0	0	0	0	0	0	0	123.795

Denumirea indicatorilor	Cod indicator	Credite de angajament		Credite bugetare		Angajamente bugetare	Angajamente legale	Plati efectuate	Angajamente legale de platit	Cheltuieli efective
		Anuale aprobate la finele perioadei de raportare	Trimestriale cumulate	Anuale aprobate la finele perioadei de raportare	Trimestriale cumulate					
Alte active fixe	71.01.30	13.000	13.000	13.000	13.000	0	0	0	0	27.030

PRIMAR,
BIBART Călin
B. Bibart

DIRECTOR EXECUTIV,
GROZAVU Claudia
Grozavu Claudia

ŞEF SERVICIUL BUGEȚ,
STOICA Olimpia
Stoica Olimpia



CONTUL DE EXECUTIE AL INSTITUTIILOR PUBLICE - CHELTUIELI

65.02.04.03 - Invatamant profesional - la data de 30.09.2020

Denumirea indicatorilor	Cod indicator	Credite de angajament		Credite bugetare		Angajamente bugetare	Angajamente legale	Plati efectuate	Angajamente legale de platit	Cheltuieli efective
		Anuale aprobate la finele perioadei de raportare	Trimestriale cumulate	Anuale aprobate la finele perioadei de raportare	Trimestriale cumulate					
TOTAL SECTIUNILE FUNCTIONARE + DEZVOLTARE		0	0	2.619.900	2.100.400	2.034.230	2.034.230	2.034.230	0	2.034.230
SECTIUNEA DE FUNCTIONARE		0	0	2.619.900	2.100.400	2.034.230	2.034.230	2.034.230	0	2.034.230
Total cheltuieli		0	0	2.619.900	2.100.400	2.034.230	2.034.230	2.034.230	0	2.034.230
CHELTUIELI CURENTE	01	0	0	2.619.900	2.100.400	2.034.230	2.034.230	2.034.230	0	2.034.230
TITLUL II BUNURI SI SERVICII	20	0	0	70.000	60.000	8.830	8.830	8.830	0	8.830
Hrana	20.03	0	0	70.000	60.000	8.830	8.830	8.830	0	8.830
Hrana pentru oameni	20.03.01	0	0	70.000	60.000	8.830	8.830	8.830	0	8.830
TITLUL VII ALTE TRANSFERURI	55	0	0	2.549.900	2.040.400	2.025.400	2.025.400	2.025.400	0	2.025.400
A. Transferuri inteme	55.01	0	0	2.549.900	2.040.400	2.025.400	2.025.400	2.025.400	0	2.025.400
Finantarea invatamântului particular sau confesional acreditat	55.01.63	0	0	2.549.900	2.040.400	2.025.400	2.025.400	2.025.400	0	2.025.400

DIRECTOR EXECUTIV,
GROZAVU Claudia

PRIMAR,

BIBART Călin

B. Boca

ȘEF SERVICIUL BUGEȚ,
STOIȚA Olimpia

[Signature]



CONTUL DE EXECUTIE AL INSTITUTIILOR PUBLICE - CHELTUIELI 65.02.05 - Invatamant postliceal - la data de 30.09.2020

Denumirea indicatorilor	Cod indicator	Credite de angajament		Credite bugetare		Angajamente bugetare	Angajamente legale	Plati efectuate	Angajamente legale de platit	Cheltuieli efective
		Anuale aprobate la finele perioadei de raportare	Trimestriale cumulate	Anuale aprobate la finele perioadei de raportare	Trimestriale cumulate					
TOTAL SECTIUNILE FUNCTIONARE + DEZVOLTARE		0	0	86.200	70.200	43.324	43.324	43.324	0	43.324
SECTIUNEA DE FUNCTIONARE		0	0	86.200	70.200	43.324	43.324	43.324	0	43.324
Total cheltuieli		0	0	86.200	70.200	43.324	43.324	43.324	0	43.324
CHELTUIELI CURENTE	01	0	0	86.200	70.200	43.324	43.324	43.324	0	43.324
TITLUL II BUNURI SI SERVICII	20	0	0	86.200	70.200	43.324	43.324	43.324	0	43.324
Bunuri si servicii	20.01	0	0	74.200	58.200	36.992	36.992	36.992	0	36.992
Furnituri de birou	20.01.01	0	0	4.000	3.000	608	608	608	0	608
Materiale pentru curatenie	20.01.02	0	0	3.000	3.000	2.226	2.226	2.226	0	2.226
Incalziti, iluminati si forta motrica	20.01.03	0	0	20.000	13.000	12.446	12.446	12.446	0	12.446
Apa, canal si salubritate	20.01.04	0	0	12.000	9.000	7.926	7.926	7.926	0	7.926
Posta, telecomunicatii, radio, tv, internet	20.01.08	0	0	4.000	4.000	3.914	3.914	3.914	0	3.914
Materiale si prestari de servicii cu caracter functional	20.01.09	0	0	10.000	10.000	952	952	952	0	952
Alte bunuri si servicii pentru intretinere si functionare	20.01.30	0	0	21.200	16.200	8.920	8.920	8.920	0	8.920
Medicamente si materiale sanitare	20.04	0	0	8.000	8.000	3.476	3.476	3.476	0	3.476
Dezinfectanti	20.04.04	0	0	8.000	8.000	3.476	3.476	3.476	0	3.476
Bunuri de natura obiectelor de inventar	20.05	0	0	1.000	1.000	0	0	0	0	0
Alte obiecte de inventar	20.05.30	0	0	1.000	1.000	0	0	0	0	0
Alte cheltuieli	20.30	0	0	3.000	3.000	2.856	2.856	2.856	0	2.856

Denumirea indicatorilor	Cod indicator	Credite de angajament		Credite bugetare		Angajamente bugetare	Angajamente legale	Plati efectuate	Angajamente legale de platit	Cheltuieli efective
		Anuale aprobate la finele perioadei de raportare	Trimestriale cumulate	Anuale aprobate la finele perioadei de raportare	Trimestriale cumulate					
alte cheltuieli cu bunuri si servicii	20.30.30	0	0	3.000	3.000	2.856	2.856	2.856	0	2.856

PRIMAR,
BIBART Călin
B. Bibart



DIRECTOR EXECUTIV,
GROZAVU Claudia
C. Grozavu

ŞEF SERVICIUL BUGET,
STOICA Olimpia
O. Stoica

**CONTUL DE EXECUTIE AL INSTITUTIILOR PUBLICE - CHELTUIELI
65.02.11 - Servicii auxiliare pentru educatie - la data de 30.09.2020**

Denumirea indicatorilor	Cod indicator	Credite de angajament		Credite bugetare		Angajamente bugetare	Angajamente legale	Plati efectuate	Angajamente legale de platit	Cheltuieli efective
		Anuale aprobate la finele perioadei de raportare	Trimestriale cumulate	Anuale aprobate la finele perioadei de raportare	Trimestriale cumulate					
TOTAL SECTIUNILE FUNCTIONARE + DEZVOLTARE		200.000	200.000	1.402.000	1.370.000	530.778	530.778	350.614	180.164	333.488
SECTIUNEA DE FUNCTIONARE		0	0	1.202.000	1.170.000	350.614	350.614	350.614	0	326.686
Total cheltuieli		0	0	1.202.000	1.170.000	350.614	350.614	350.614	0	326.686
CHELTUIELI CURENTE	01	0	0	1.202.000	1.170.000	350.614	350.614	350.614	0	326.686
TITLUL VI TRANSFERURI INTRE UNITATI ALE ADMINISTRATIEI PUBLICE	51	0	0	350.000	318.000	240.956	240.956	240.956	0	240.956
Transferuri curente	51.01	0	0	350.000	318.000	240.956	240.956	240.956	0	240.956
Transferuri catre institutii publice	51.01.01	0	0	350.000	318.000	240.956	240.956	240.956	0	240.956
TITLUL IX ASISTENTA SOCIALA	57	0	0	852.000	852.000	109.658	109.658	109.658	0	85.730
Ajutoare sociale	57.02	0	0	852.000	852.000	109.658	109.658	109.658	0	85.730
Suport alimentar	57.02.05	0	0	852.000	852.000	109.658	109.658	109.658	0	85.730
SECTIUNEA DE DEZVOLTARE		200.000	200.000	200.000	200.000	180.164	180.164	0	180.164	6.802
Total cheltuieli		200.000	200.000	200.000	200.000	180.164	180.164	0	180.164	6.802
CHELTUIELI DE CAPITAL	70	200.000	200.000	200.000	200.000	180.164	180.164	0	180.164	6.802
TITLUL XIII ACTIVE NEFINANCIARE	71	200.000	200.000	200.000	200.000	180.164	180.164	0	180.164	6.802
Active fixe	71.01	200.000	200.000	200.000	200.000	180.164	180.164	0	180.164	6.802
Constructii	71.01.01	200.000	200.000	200.000	200.000	180.164	180.164	0	180.164	3.025

Denumirea indicatorilor	Cod indicator	Credite de angajament		Credite bugetare		Angajamente bugetare	Angajamente legate	Plati efectuate	Angajamente legale de platit	Cheltuieli efective
		Anuale aprobate la finele perioadei de raportare	Trimestriale cumulate	Anuale aprobate la finele perioadei de raportare	Trimestriale cumulate					
Masini, echipamente si mijloace de transport	71.01.02	0	0	0	0	0	0	0	0	3.777

DIRECTOR EXECUTIV,
GROZAVU Claudia

PRIMAR,
BIBART Călin

ŞEF SERVICIUL BUGEȚ,
STOICA Olimpia



**CONTUL DE EXECUTIE AL INSTITUTIILOR PUBLICE - CHELTUIELI
65.02.11.03 - Internate si cantine pentru elevi - la data de 30.09.2020**

Denumirea indicatorilor	Cod indicator	Credite de angajament		Credite bugetare		Angajamente bugetare	Angajamente legale	Plati efectuate	Angajamente legale de platit	Cheltuieli efective
		Anuale aprobate la finele perioadei de raportare	Trimestriale cumulate	Anuale aprobate la finele perioadei de raportare	Trimestriale cumulate					
TOTAL SECTIUNILE FUNCTIONARE + DEZVOLTARE		0	0	350.000	318.000	240.956	240.956	240.956	0	244.733
SECTIUNEA DE FUNCTIONARE		0	0	350.000	318.000	240.956	240.956	240.956	0	240.956
Total cheltuieli		0	0	350.000	318.000	240.956	240.956	240.956	0	240.956
CHELTUIELI CURENTE	01	0	0	350.000	318.000	240.956	240.956	240.956	0	240.956
TITLUL VI TRANSFERURI INTRE UNITATI ALE ADMINISTRATIEI PUBLICE	51	0	0	350.000	318.000	240.956	240.956	240.956	0	240.956
Transferuri curente	51.01	0	0	350.000	318.000	240.956	240.956	240.956	0	240.956
Transferuri catre institutii publice	51.01.01	0	0	350.000	318.000	240.956	240.956	240.956	0	240.956
SECTIUNEA DE DEZVOLTARE		0	0	0	0	0	0	0	0	3.777
Total cheltuieli		0	0	0	0	0	0	0	0	3.777
CHELTUIELI DE CAPITAL	70	0	0	0	0	0	0	0	0	3.777
TITLUL XIII ACTIVE NEFINANCIARE	71	0	0	0	0	0	0	0	0	3.777
Active fixe	71.01	0	0	0	0	0	0	0	0	3.777

Denumirea indicatorilor	Cod indicator	Credite de angajament		Credite bugetare		Angajamente bugetare	Angajamente legale	Plati efectuate	Angajamente legale de platit	Cheltuieli efective
		Anuale aprobate la finele perioadei de raportare	Trimestriale cumulate	Anuale aprobate la finele perioadei de raportare	Trimestriale cumulate					
		0	0	0	0					
Masini, echipamente si mijloace de transport	71.01.02	0	0	0	0	0	0	0	0	3.777

PRIMAR,
BIBART Călin

DIRECTOR EXECUTIV,
GROZAVU Claudia

ŞEF SERVICIUL BUGET,
STOICA Oľimpia



CONTUL DE EXECUTIE AL INSTITUTIILOR PUBLICE - CHELTUIELI**65.02.11.30 - Alte servicii auxiliare - la data de 30.09.2020**

Denumirea indicatorilor	Cod indicator	Credite de angajament		Credite bugetare		Angajamente bugetare	Angajamente legale	Plati efectuate	Angajamente legale de platit	Cheltuieli efective
		Anuale aprobate la finele perioadei de raportare	Trimestriale cumulate	Anuale aprobate la finele perioadei de raportare	Trimestriale cumulate					
TOTAL SECTIUNILE FUNCTIONARE + DEZVOLTARE		200.000	200.000	1.052.000	1.052.000	289.822	289.822	109.658	180.164	88.755
SECTIUNEA DE FUNCTIONARE		0	0	852.000	852.000	109.658	109.658	109.658	0	85.730
Total cheltuieli		0	0	852.000	852.000	109.658	109.658	109.658	0	85.730
CHELTUIELI CURENTE	01	0	0	852.000	852.000	109.658	109.658	109.658	0	85.730
TITLUL IX ASISTENTA SOCIALA	57	0	0	852.000	852.000	109.658	109.658	109.658	0	85.730
Ajutoare sociale	57.02	0	0	852.000	852.000	109.658	109.658	109.658	0	85.730
Suport alimentar	57.02.05	0	0	852.000	852.000	109.658	109.658	109.658	0	85.730
SECTIUNEA DE DEZVOLTARE		200.000	200.000	200.000	200.000	180.164	180.164	0	180.164	3.025
Total cheltuieli		200.000	200.000	200.000	200.000	180.164	180.164	0	180.164	3.025
CHELTUIELI DE CAPITAL	70	200.000	200.000	200.000	200.000	180.164	180.164	0	180.164	3.025
TITLUL XIII ACTIVE NEFINANCIARE	71	200.000	200.000	200.000	200.000	180.164	180.164	0	180.164	3.025
Active fixe	71.01	200.000	200.000	200.000	200.000	180.164	180.164	0	180.164	3.025
Constructii	71.01.01	200.000	200.000	200.000	200.000	180.164	180.164	0	180.164	3.025

DIRECTOR EXECUTIV,
GROZAVU Claudia

PRIMAR,
BIBARJ Călin

ȘEF SERVICIUL BUGEȚ,
STOICA Olimpia

CONTUL DE EXECUTIE AL INSTITUTIILOR PUBLICE - CHELTUIELI**65.02.50 - Alte cheltuieli in domeniul invatamantului - la data de 30.09.2020**

Denumirea indicatorilor	Cod indicator	Credite de angajament		Credite bugetare		Angajamente bugetare	Angajamente legate	Plati efectuate	Angajamente legate de platit	Cheltuieli efective
		Anuale aprobate la finele perioadei de raportare	Trimestriale cumulate	Anuale aprobate la finele perioadei de raportare	Trimestriale cumulate					
TOTAL SECTIUNILE FUNCTIONARE + DEZVOLTARE		0	0	25.000	375.000	350	350	350	0	350
SECTIUNEA DE FUNCTIONARE		0	0	25.000	375.000	350	350	350	0	350
Total cheltuieli		0	0	25.000	375.000	350	350	350	0	350
CHELTUIELI CURENTE	01	0	0	25.000	375.000	350	350	350	0	350
TITLUL IX ASISTENTA SOCIALA	57	0	0	25.000	375.000	350	350	350	0	350
Ajutoare sociale	57.02	0	0	25.000	375.000	350	350	350	0	350
Tichete de cresa si tichete sociale pentru gradinita	57.02.03	0	0	25.000	375.000	350	350	350	0	350

DIRECTOR EXECUTIV,
GROZAVU Claudia

PRIMAR,

BIBART Călin

ŞEF SERVICIUL BUGEȚ,
STOICA Olimpia



CONTUL DE EXECUTIE AL INSTITUTIILOR PUBLICE - CHELTUIELI**66.02 - Sanatate - la data de 30.09.2020**

Denumirea indicatorilor	Cod indicator	Credite de angajament		Credite bugetare		Angajamente bugetare	Angajamente legale	Plati efectuate	Angajamente legale de platit	Cheltuieli efective
		Anuale aprobate la finele perioadei de raportare	Trimestriale cumulate	Anuale aprobate la finele perioadei de raportare	Trimestriale cumulate					
TOTAL SECTIUNILE FUNCTIONARE + DEZVOLTARE		27.399.000	27.399.000	35.131.000	17.244.000	14.394.458	15.996.721	8.223.746	7.772.975	7.290.360
SECTIUNEA DE FUNCTIONARE		0	0	9.613.000	8.306.000	9.305.102	9.305.102	6.942.842	2.362.260	6.736.844
Total cheltuieli		0	0	9.613.000	8.306.000	9.305.102	9.305.102	6.942.842	2.362.260	6.736.844
CHELTUIELI CURENTE	01	0	0	9.613.000	8.306.000	9.305.102	9.305.102	6.942.842	2.362.260	6.736.844
TITLUL I CHELTUIELI DE PERSONAL	10	0	0	7.510.000	6.213.000	7.510.000	7.510.000	5.231.142	2.278.858	5.065.935
Cheltuieli salariale in bani	10.01	0	0	7.214.000	5.949.000	7.214.000	7.214.000	5.118.940	2.095.060	4.954.828
Salarii de baza	10.01.01	0	0	4.778.000	3.810.000	4.778.000	4.778.000	3.319.040	1.458.960	3.229.053
Alte sporuri	10.01.06	0	0	714.000	551.000	714.000	714.000	441.633	272.367	430.810
Indemnizatie de hrana	10.01.17	0	0	357.000	276.000	357.000	357.000	200.234	156.766	195.067
Alte drepturi salariale in bani	10.01.30	0	0	1.365.000	1.312.000	1.365.000	1.365.000	1.158.033	206.967	1.099.898
Cheltuieli salariale in natura	10.02	0	0	116.000	116.000	116.000	116.000	0	116.000	0
Tichete de vacanta	10.02.06	0	0	116.000	116.000	116.000	116.000	0	116.000	0
Contributii	10.03	0	0	180.000	148.000	180.000	180.000	112.202	67.798	111.107
Contributii de asigurari sociale de stat	10.03.01	0	0	7.000	7.000	7.000	7.000	4.080	2.920	4.080
Contributii de asigurari de somaj	10.03.02	0	0	1.000	1.000	1.000	1.000	131	869	131
Contributii de asigurari sociale de sanatate	10.03.03	0	0	3.000	3.000	3.000	3.000	1.344	1.656	1.344
Contributii de asigurari pentru accidente de munca si boli profesionale	10.03.04	0	0	1.000	1.000	1.000	1.000	39	961	39
Contributii pentru concedii si indemnizatii	10.03.06	0	0	1.000	1.000	1.000	1.000	221	779	221
Contributia asiguratorie pentru munca	10.03.07	0	0	167.000	135.000	167.000	167.000	106.387	60.613	105.292
TITLUL II BUNURI SI SERVICII	20	0	0	2.103.000	2.093.000	1.795.102	1.795.102	1.711.700	83.402	1.670.909

Denumirea indicatorilor	Cod indicator	Credite de angajament		Credite bugetare		Angajamente bugetare	Angajamente legale	Plati efectuate	Angajamente legale de platit	Cheltuieli efective
		Anuale aprobate la finele perioadei de raportare	Trimestriale cumulate	Anuale aprobate la finele perioadei de raportare	Trimestriale cumulate					
Bunuri si servicii	20.01	0	0	105.000	95.000	28.779	28.779	18.279	10.500	18.279
Furnituri de birou	20.01.01	0	0	1.500	1.500	0	0	0	0	0
Materiale pentru curatenie	20.01.02	0	0	1.000	1.000	0	0	0	0	0
Posta, telecomunicatii, radio, tv, internet	20.01.08	0	0	7.500	7.500	0	0	0	0	0
Alte bunuri si servicii pentru intretinere si functionare	20.01.30	0	0	95.000	85.000	28.779	28.779	18.279	10.500	18.279
Medicamente si materiale sanitare	20.04	0	0	268.000	268.000	72.902	72.902	0	72.902	0
Medicamente	20.04.01	0	0	91.000	91.000	72.902	72.902	0	72.902	0
Materiale sanitare	20.04.02	0	0	177.000	177.000	0	0	0	0	0
Bunuri de natura obiectelor de inventar	20.05	0	0	68.000	68.000	40.791	40.791	40.791	0	0
Alte obiecte de inventar	20.05.30	0	0	68.000	68.000	40.791	40.791	40.791	0	0
Pregatire profesionala	20.13	0	0	1.000	1.000	0	0	0	0	0
Protectia muncii	20.14	0	0	2.000	2.000	0	0	0	0	0
Alte cheltuieli	20.30	0	0	1.659.000	1.659.000	1.652.630	1.652.630	1.652.630	0	1.652.630
alte cheltuieli cu bunuri si servicii	20.30.30	0	0	1.659.000	1.659.000	1.652.630	1.652.630	1.652.630	0	1.652.630
SECTIUNEA DE DEZVOLTARE		27.399.000	27.399.000	25.518.000	8.938.000	5.089.356	6.691.619	1.280.904	5.410.715	553.516
Total cheltuieli		27.399.000	27.399.000	25.518.000	8.938.000	5.089.356	6.691.619	1.280.904	5.410.715	553.516
CHELTUIELI CURENTE	01	19.642.000	19.642.000	19.642.000	5.942.000	532.753	532.753	532.753	0	532.754
TITLUL VI TRANSFERURI INTRE UNITATI ALE ADMINISTRATIEI PUBLICE	51	5.942.000	5.942.000	5.942.000	5.942.000	532.753	532.753	532.753	0	532.754
Transferuri de capital	51.02	5.942.000	5.942.000	5.942.000	5.942.000	532.753	532.753	532.753	0	532.754
Transferuri din bugetele locale pentru finantarea cheltuielilor de capital din domeniul sanatatii	51.02.28	5.942.000	5.942.000	5.942.000	5.942.000	532.753	532.753	532.753	0	532.754
TITLUL X Proiecte cu finantare din fonduri externe nerambursabile aferente cadrului financiar 2014-2020	58	13.700.000	13.700.000	13.700.000	0	0	0	0	0	0
Programe din Fondul European de Dezvoltare Regionala (FEDR)	58.01	13.700.000	13.700.000	13.700.000	0	0	0	0	0	0

Denumirea indicatorilor	Cod indicator	Credite de angajament			Credite bugetare		Angajamente bugetare	Angajamente legale	Plati efectuate	Angajamente legale de platit	Cheltuieli efective
		Anuale aprobate la finele perioadei de raportare	Trimestriale cumulate	Anuale aprobate la finele perioadei de raportare	Trimestriale cumulate						
Finantarea externa nerambursabila	58.01.02	13.318.000	13.318.000	13.318.000	0	0	0	0	0	0	
Cheltuieli neeligibile	58.01.03	382.000	382.000	382.000	0	0	0	0	0	0	
CHELTUIELI DE CAPITAL	70	7.757.000	7.757.000	5.876.000	2.996.000	4.562.036	6.164.299	753.584	5.410.715	20.762	
TITLUL XIII ACTIVE NEFINANCIARE	71	7.757.000	7.757.000	5.876.000	2.996.000	4.562.036	6.164.299	753.584	5.410.715	20.762	
Active fixe	71.01	4.131.000	4.131.000	4.131.000	1.431.000	3.401.949	3.381.304	337.256	3.044.048	20.762	
Constructii	71.01.01	4.131.000	4.131.000	4.131.000	1.431.000	3.401.949	3.381.304	337.256	3.044.048	0	
Masini, echipamente si mijloace de transport	71.01.02	0	0	0	0	0	0	0	0	20.762	
Reparatii capitale aferente activelor fixe	71.03	3.626.000	3.626.000	1.745.000	1.565.000	1.160.087	2.782.995	416.328	2.366.667	0	
PLATI EFECTUATE IN ANII PRECEDENTI SI RECUPERATE IN ANUL CURENT	84	0	0	0	0	-5.433	-5.433	-5.433	0	0	
TITLUL XIX PATI EFECTUATE IN ANII PRECEDENTI SI RECUPERATE IN ANUL CURENT	85	0	0	0	0	-5.433	-5.433	-5.433	0	0	
Plati efectuate in anii precedenti si recuperate in anul curent	85.01	0	0	0	0	-5.433	-5.433	-5.433	0	0	
Plati efectuate in anii precedenti si recuperate in anul curent in sectiunea de dezvoltare a bugetului local	85.01.02	0	0	0	0	-5.433	-5.433	-5.433	0	0	

DIRECTOR EXECUTIV,
GROZAVU Claudia

PRIMAR,
BIBART Călin

ŞEF SERVICIUL BUCET,
STOICA Olimpia



.....
[Signature]

CONTUL DE EXECUTIE AL INSTITUTIILOR PUBLICE - CHELTUIELI**66.02.06.01 - Spitale generale - la data de 30.09.2020**

Denumirea indicatorilor	Cod indicator	Credite de angajament		Credite bugetare		Angajamente bugetare	Angajamente legale	Plati efectuate	Angajamente legale de platit	Cheltuieli efective
		Anuale aprobate la finele perioadei de raportare	Trimestriale cumulate	Anuale aprobate la finele perioadei de raportare	Trimestriale cumulate					
TOTAL SECTIUNILE FUNCTIONARE + DEZVOLTARE		27.399.000	27.399.000	25.518.000	8.938.000	5.094.789	6.697.052	1.286.337	5.410.715	532.754
SECTIUNEA DE DEZVOLTARE		27.399.000	27.399.000	25.518.000	8.938.000	5.094.789	6.697.052	1.286.337	5.410.715	532.754
Total cheltuieli		27.399.000	27.399.000	25.518.000	8.938.000	5.094.789	6.697.052	1.286.337	5.410.715	532.754
CHELTUIELI CURENTE	01	19.642.000	19.642.000	19.642.000	5.942.000	532.753	532.753	532.753	0	532.754
TITLUL VI TRANSFERURI INTRE UNITATI ALE ADMINISTRATIEI PUBLICE	51	5.942.000	5.942.000	5.942.000	5.942.000	532.753	532.753	532.753	0	532.754
Transferuri de capital	51.02	5.942.000	5.942.000	5.942.000	5.942.000	532.753	532.753	532.753	0	532.754
Transferuri din bugetele locale pentru finantarea cheltuielilor de capital din domeniul sanatatii	51.02.28	5.942.000	5.942.000	5.942.000	5.942.000	532.753	532.753	532.753	0	532.754
TITLUL X Proiecte cu finantare din fonduri externe nerambursabile aferente cadrului financiar 2014-2020	58	13.700.000	13.700.000	13.700.000	0	0	0	0	0	0
Programe din Fondul European de Dezvoltare Regionala (FEDR)	58.01	13.700.000	13.700.000	13.700.000	0	0	0	0	0	0
Finantarea externa nerambursabila	58.01.02	13.318.000	13.318.000	13.318.000	0	0	0	0	0	0
Cheltuieli neeligibile	58.01.03	382.000	382.000	382.000	0	0	0	0	0	0
CHELTUIELI DE CAPITAL	70	7.757.000	7.757.000	5.876.000	2.996.000	4.562.036	6.164.299	753.584	5.410.715	0
TITLUL XIII ACTIVE NEFINANCIARE	71	7.757.000	7.757.000	5.876.000	2.996.000	4.562.036	6.164.299	753.584	5.410.715	0
Active fixe	71.01	4.131.000	4.131.000	4.131.000	1.431.000	3.401.949	3.381.304	337.256	3.044.048	0
Constructii	71.01.01	4.131.000	4.131.000	4.131.000	1.431.000	3.401.949	3.381.304	337.256	3.044.048	0

Denumirea indicatorilor	Cod indicator	Credite de angajament		Credite bugetare		Angajamente bugetare	Angajamente legale	Plati efectuate	Angajamente legale de platit	Cheltuieli efective
		Anuale aprobate la finele perioadei de raportare	Trimestriale cumulate	Anuale aprobate la finele perioadei de raportare	Trimestriale cumulate					
Reparatii capitale aferente activelor fixe	71.03	3.626.000	3.626.000	1.745.000	1.565.000	1.160.087	2.782.995	416.328	2.366.667	0

DIRECTOR EXECUTIV,
GROZAVU Claudia

PRIMAR,
BIBART Călin

B. Bibart

ŞEF SERVICIUL BUGET,
STOICA Olimpia

O. Stoica



**CONTUL DE EXECUTIE AL INSTITUTIILOR PUBLICE - CHELTUIELI
66.02.08 - Servicii de sanatate publica - la data de 30.09.2020**

Denumirea indicatorilor	Cod indicator	Credite de angajament		Credite bugetare		Angajamente bugetare	Angajamente legale	Plati efectuate	Angajamente legale de platit	Cheltuieli efective
		Anuale aprobate la finele perioadei de raportare	Trimestriale cumulate	Anuale aprobate la finele perioadei de raportare	Trimestriale cumulate					
TOTAL SECTIUNILE FUNCTIONARE + DEZVOLTARE		0	0	9.613.000	8.306.000	9.299.669	9.299.669	6.937.409	2.362.260	6.757.606
SECTIUNEA DE FUNCTIONARE		0	0	9.613.000	8.306.000	9.305.102	9.305.102	6.942.842	2.362.260	6.736.844
Total cheltuieli		0	0	9.613.000	8.306.000	9.305.102	9.305.102	6.942.842	2.362.260	6.736.844
CHELTUIELI CURENTE	01	0	0	9.613.000	8.306.000	9.305.102	9.305.102	6.942.842	2.362.260	6.736.844
TITLUL I CHELTUIELI DE PERSONAL	10	0	0	7.510.000	6.213.000	7.510.000	7.510.000	5.231.142	2.278.858	5.065.935
Cheltuieli salariale in bani	10.01	0	0	7.214.000	5.949.000	7.214.000	7.214.000	5.118.940	2.095.060	4.954.828
Salarii de baza	10.01.01	0	0	4.778.000	3.810.000	4.778.000	4.778.000	3.319.040	1.458.960	3.229.053
Alte sporuri	10.01.06	0	0	714.000	551.000	714.000	714.000	441.633	272.367	430.810
Indemnizatie de hrana	10.01.17	0	0	357.000	276.000	357.000	357.000	200.234	156.766	195.067
Alte drepturi salariale in bani	10.01.30	0	0	1.365.000	1.312.000	1.365.000	1.365.000	1.158.033	206.967	1.099.898
Cheltuieli salariale in natura	10.02	0	0	116.000	116.000	116.000	116.000	0	116.000	0
Tichete de vacanta	10.02.06	0	0	116.000	116.000	116.000	116.000	0	116.000	0
Contributii	10.03	0	0	180.000	148.000	180.000	180.000	112.202	67.798	111.107
Contributii de asigurari sociale de stat	10.03.01	0	0	7.000	7.000	7.000	7.000	4.080	2.920	4.080
Contributii de asigurari de somaj	10.03.02	0	0	1.000	1.000	1.000	1.000	131	869	131
Contributii de asigurari sociale de sanatate	10.03.03	0	0	3.000	3.000	3.000	3.000	1.344	1.656	1.344
Contributii de asigurari pentru accidente de munca si boli profesionale	10.03.04	0	0	1.000	1.000	1.000	1.000	39	961	39
Contributii pentru concedii si indemnizatii	10.03.06	0	0	1.000	1.000	1.000	1.000	221	779	221
Contributia asiguratorie pentru munca	10.03.07	0	0	167.000	135.000	167.000	167.000	106.387	60.613	105.292
TITLUL II BUNURI SI SERVICII	20	0	0	2.103.000	2.093.000	1.795.102	1.795.102	1.711.700	83.402	1.670.909

Denumirea indicatorilor	Cod indicator	Credite de angajament		Credite bugetare		Angajamente bugetare	Angajamente legale	Plati efectuate	Angajamente legale de platit	Cheltuieli efective
		Anuale aprobate la finele perioadei de raportare	Trimestriale cumulate	Anuale aprobate la finele perioadei de raportare	Trimestriale cumulate					
Bunuri si servicii	20.01	0	0	105.000	95.000	28.779	28.779	18.279	10.500	18.279
Furnituri de birou	20.01.01	0	0	1.500	1.500	0	0	0	0	0
Material pentru curatenie	20.01.02	0	0	1.000	1.000	0	0	0	0	0
Posta, telecomunicatii, radio, tv, internet	20.01.08	0	0	7.500	7.500	0	0	0	0	0
Alte bunuri si servicii pentru intretinere si functionare	20.01.30	0	0	95.000	85.000	28.779	28.779	18.279	10.500	18.279
Medicamente si materiale sanitare	20.04	0	0	268.000	268.000	72.902	72.902	0	72.902	0
Medicamente	20.04.01	0	0	91.000	91.000	72.902	72.902	0	72.902	0
Material sanitare	20.04.02	0	0	177.000	177.000	0	0	0	0	0
Bunuri de natura obiectelor de inventar	20.05	0	0	68.000	68.000	40.791	40.791	40.791	0	0
Alte obiecte de inventar	20.05.30	0	0	68.000	68.000	40.791	40.791	40.791	0	0
Pregatire profesionala	20.13	0	0	1.000	1.000	0	0	0	0	0
Protectia muncii	20.14	0	0	2.000	2.000	0	0	0	0	0
Alte cheltuieli	20.30	0	0	1.659.000	1.659.000	1.652.630	1.652.630	1.652.630	0	1.652.630
alte cheltuieli cu bunuri si servicii	20.30.30	0	0	1.659.000	1.659.000	1.652.630	1.652.630	1.652.630	0	1.652.630
SECTIONEA DE DEZVOLTARE		0	0	0	0	-5.433	-5.433	-5.433	0	20.762
Total cheltuieli		0	0	0	0	-5.433	-5.433	-5.433	0	20.762
CHELTUIELI DE CAPITAL	70	0	0	0	0	0	0	0	0	20.762
TITLUL XIII ACTIVE NEFINANCIARE	71	0	0	0	0	0	0	0	0	20.762
Active fixe	71.01	0	0	0	0	0	0	0	0	20.762
Masini, echipamente si mijloace de transport	71.01.02	0	0	0	0	0	0	0	0	20.762
PLATI EFECTUATE IN ANII PRECEDENTI SI RECUPERATE IN ANUL CURENT	84	0	0	0	0	-5.433	-5.433	-5.433	0	0
TITLUL XIX PATI EFECTUATE IN ANII PRECEDENTI SI RECUPERATE IN ANUL CURENT	85	0	0	0	0	-5.433	-5.433	-5.433	0	0
Plati efectuate in anii precedenti si recuperate in anul curent	85.01	0	0	0	0	-5.433	-5.433	-5.433	0	0

Denumirea indicatorilor	Cod indicator	Credite de angajament		Credite bugetare		Angajamente bugetare	Angajamente legale	Plati efectuate	Angajamente legale de platit	Cheltuieli efective
		Anuale aprobate la finele perioadei de raportare	Trimestriale cumulate	Anuale aprobate la finele perioadei de raportare	Trimestriale cumulate					
		0	0	0	0					
Plati efectuate în anii precedenti si recuperate în anul curent în sectiunea de dezvoltare a bugetului local	85.01.02	0	0	0	0	-5.433	-5.433	-5.433	0	0

DIRECTOR EXECUTIV,
GROZAVU Claudia

PRIMAR,
BIBART Călin

ŞEF SERVICIUL BUGET,
STOICA Olimpia



**CONTUL DE EXECUTIE AL INSTITUTIILOR PUBLICE - CHELTUIELI
67.02 - Cultura, recreere si religie - la data de 30.09.2020**

Denumirea indicatorilor	Cod indicator	Credite de angajament		Credite bugetare		Angajamente bugetare	Angajamente legale	Plati efectuate	Angajamente legale de platit	Cheltuieli efective
		Anuale aprobate la finele perioadei de raportare	Trimestriale cumulate	Anuale aprobate la finele perioadei de raportare	Trimestriale cumulate					
TOTAL SECTIUNILE FUNCTIONARE + DEZVOLTARE		93.089.000	93.089.000	99.966.000	87.233.000	66.310.036	70.323.656	54.614.269	15.709.387	41.907.357
SECTIUNEA DE FUNCTIONARE		0	0	49.226.000	42.259.000	35.877.051	35.877.051	30.288.701	5.588.350	29.627.065
Total cheltuieli		0	0	49.226.000	42.259.000	35.877.051	35.877.051	30.288.701	5.588.350	29.627.065
CHELTUIELI CURENTE	01	0	0	49.226.000	42.259.000	35.877.051	35.877.051	30.288.701	5.588.350	29.627.065
TITLUL II BUNURI SI SERVICII	20	0	0	16.232.000	12.526.000	14.290.041	14.290.041	8.701.691	5.588.350	8.040.055
Bunuri si servicii	20.01	0	0	14.135.000	10.446.000	12.283.397	12.283.397	7.989.354	4.294.043	7.412.899
Materiale pentru curatenie	20.01.02	0	0	11.000	11.000	0	0	0	0	0
Incalziri, iluminat si forta motrica	20.01.03	0	0	987.000	837.000	987.000	987.000	609.955	377.045	507.073
Apa, canal si salubritate	20.01.04	0	0	593.000	338.000	593.000	593.000	133.116	459.884	118.715
Carburanti si lubrifianti	20.01.05	0	0	30.000	30.000	29.833	29.833	15.884	13.949	15.918
Piese de schimb	20.01.06	0	0	10.000	10.000	583	583	0	583	0
Alte bunuri si servicii pentru intretinere si functionare	20.01.30	0	0	12.504.000	9.220.000	10.672.981	10.672.981	7.230.399	3.442.582	6.771.193
Reparatii curente	20.02	0	0	1.765.000	1.765.000	1.764.651	1.764.651	617.164	1.147.487	617.164
Bunuri de natura obiectelor de inventar	20.05	0	0	232.000	232.000	232.000	232.000	85.180	146.820	0
Alte obiecte de inventar	20.05.30	0	0	232.000	232.000	232.000	232.000	85.180	146.820	0
Alte cheltuieli	20.30	0	0	100.000	83.000	9.993	9.993	9.993	0	9.992
alte cheltuieli cu bunuri si servicii	20.30.30	0	0	100.000	83.000	9.993	9.993	9.993	0	9.992
TITLUL VI TRANSFERURI INTRE UNITATI ALE ADMINISTRATIEI PUBLICE	51	0	0	32.994.000	29.733.000	21.587.010	21.587.010	21.587.010	0	21.587.010
Transferuri curente	51.01	0	0	32.994.000	29.733.000	21.587.010	21.587.010	21.587.010	0	21.587.010

Denumirea indicatorilor	Cod indicator	Credite de angajament		Credite bugetare		Angajamente bugetare	Angajamente legale	Plati efectuate	Angajamente legale de platit	Cheltuieli efective
		Anuale aprobate la finele perioadei de raportare	Trimestriale cumulate	Anuale aprobate la finele perioadei de raportare	Trimestriale cumulate					
Transferuri catre institutii publice	51.01.01	0	29.733.000	32.994.000	29.733.000	21.587.010	21.587.010	21.587.010	0	21.587.010
SECTIUNEA DE DEZVOLTARE		93.089.000	93.089.000	50.740.000	44.974.000	30.432.985	34.446.605	24.325.568	10.121.037	12.280.292
Total cheltuieli		93.089.000	93.089.000	50.740.000	44.974.000	30.432.985	34.446.605	24.325.568	10.121.037	12.280.292
CHELTUIELI CURENTE	01	33.425.000	33.425.000	25.406.000	21.892.000	6.567.941	10.704.808	3.341.934	7.362.874	82.321
TITLUL VI ALTE TRANSFERURI	55	100.000	100.000	100.000	100.000	0	0	0	0	0
A Transferuri interne	55.01	100.000	100.000	100.000	100.000	0	0	0	0	0
Investitii ale regiilor autonome si societatiilor comerciale cu capital de stat	55.01.12	100.000	100.000	100.000	100.000	0	0	0	0	0
Titlu VIII PROIECTE CU FINANTARE DIN FONDURI EXTERNE NERAMBURSABILE (FEN) POSTADERARE	56	0	0	0	0	0	0	0	0	82.321
Programe din Fondul European de Dezvoltare Regionala (FEDR)	56.01	0	0	0	0	0	0	0	0	82.321
Finantarea nationala	56.01.01	0	0	0	0	0	0	0	0	10.006
Finantarea Uniunii Europene	56.01.02	0	0	0	0	0	0	0	0	56.700
Cheltuieli neeligibile	56.01.03	0	0	0	0	0	0	0	0	15.615
TITLUL X Proiecte cu finantare din fonduri externe nerambursabile aferente cadrului financiar 2014-2020	58	33.325.000	33.325.000	25.306.000	21.792.000	6.567.941	10.704.808	3.341.934	7.362.874	0
Programe din Fondul European de Dezvoltare Regionala (FEDR)	58.01	33.325.000	33.325.000	25.306.000	21.792.000	6.567.941	10.704.808	3.341.934	7.362.874	0
Finantarea nationala	58.01.01	4.172.000	4.172.000	3.489.000	3.032.000	985.159	1.605.690	501.259	1.104.431	0
Finantarea externa nerambursabila	58.01.02	23.639.000	23.639.000	19.775.000	17.187.000	5.582.573	9.098.909	2.840.466	6.258.443	0
Cheltuieli neeligibile	58.01.03	5.514.000	5.514.000	2.042.000	1.573.000	209	209	209	0	0
CHELTUIELI DE CAPITAL	70	59.664.000	59.664.000	25.334.000	23.082.000	23.865.044	23.741.797	20.983.634	2.758.163	12.197.971
TITLUL XIII ACTIVE NEFINANCIARE	71	59.664.000	59.664.000	25.334.000	23.082.000	23.865.044	23.741.797	20.983.634	2.758.163	12.197.971
Active fixe	71.01	59.664.000	59.664.000	25.334.000	23.082.000	23.865.044	23.741.797	20.983.634	2.758.163	10.281.529
Construcții	71.01.01	59.201.000	59.201.000	24.871.000	22.769.000	23.403.386	23.281.389	20.848.676	2.432.713	9.701.936

Denumirea indicatorilor	Cod indicator	Credite de angajament		Credite bugetare		Angajamente bugetare	Angajamente legale	Plati efectuate	Angajamente legale de platit	Cheltuieli efective
		Anuale aprobate la finele perioadei de raportare	Trimestriale cumulate	Anuale aprobate la finele perioadei de raportare	Trimestriale cumulate					
Masini, echipamente si mijloace de transport	71.01.02	0	0	0	0	0	0	0	0	122.535
Mobilier, aparatura birotica si alte active corporale	71.01.03	153.000	153.000	153.000	153.000	152.158	152.158	134.958	17.200	414.991
Alte active fixe	71.01.30	310.000	310.000	310.000	160.000	309.500	308.250	0	308.250	42.067
Reparatii capitale aferente activelor fixe	71.03	0	0	0	0	0	0	0	0	1.916.442

DIRECTOR EXECUTIV,
GROZAVU Claudia



PRIMAR,
BIBART Călin



ŞEF SERVICIUL BUGEȚ,
STOICA Olimpia





CONTUL DE EXECUTIE AL INSTITUTIILOR PUBLICE - CHELTUIELI**67.02.03 - Servicii culturale - la data de 30.09.2020**

Denumirea indicatorilor	Cod indicator	Credite de angajament		Credite bugetare		Angajamente bugetare	Angajamente legale	Plati efectuate	Angajamente legale de platit	Cheltuieli efective
		Anuale aprobate la finele perioadei de raportare	Trimestriale cumulate	Anuale aprobate la finele perioadei de raportare	Trimestriale cumulate					
TOTAL SECȚIUNILE FUNCȚIONARE + DEZVOLTARE		2.861.000	2.861.000	27.409.000	22.327.000	20.509.883	24.426.535	16.073.559	8.352.976	13.510.812
SECȚIUNEA DE FUNCȚIONARE		0	0	18.772.000	16.675.000	13.224.400	13.224.400	13.124.400	100.000	13.124.400
Total cheltuieli		0	0	18.772.000	16.675.000	13.224.400	13.224.400	13.124.400	100.000	13.124.400
CHELTUIELI CURENTE	01	0	0	18.772.000	16.675.000	13.224.400	13.224.400	13.124.400	100.000	13.124.400
TITLUL II BUNURI SI SERVICII	20	0	0	100.000	75.000	100.000	100.000	0	100.000	0
Bunuri si servicii	20.01	0	0	100.000	75.000	100.000	100.000	0	100.000	0
Alte bunuri si servicii pentru intretinere si functionare	20.01.30	0	0	100.000	75.000	100.000	100.000	0	100.000	0
TITLUL VI TRANSFERURI INTRE UNITATI ALE ADMINISTRATIEI PUBLICE	51	0	0	18.672.000	16.600.000	13.124.400	13.124.400	13.124.400	0	13.124.400
Transferuri curente	51.01	0	0	18.672.000	16.600.000	13.124.400	13.124.400	13.124.400	0	13.124.400
Transferuri catre institutii publice	51.01.01	0	0	18.672.000	16.600.000	13.124.400	13.124.400	13.124.400	0	13.124.400
SECȚIUNEA DE DEZVOLTARE		2.861.000	2.861.000	8.637.000	5.652.000	7.285.483	11.202.135	2.949.159	8.252.976	386.412
Total cheltuieli		2.861.000	2.861.000	8.637.000	5.652.000	7.285.483	11.202.135	2.949.159	8.252.976	386.412
CHELTUIELI CURENTE	01	899.000	899.000	6.675.000	5.452.000	6.024.483	9.966.007	2.948.820	7.017.187	80.680
Titulul VIII PROIECTE CU FINANTARE DIN FONDURI EXTERNE NERAMBURSABILE (FEN) POSTADERARE	56	0	0	0	0	0	0	0	0	80.680
Programe din Fondul European de Dezvoltare Regionala (FEDR)	56.01	0	0	0	0	0	0	0	0	80.680
Finantarea nationala	56.01.01	0	0	0	0	0	0	0	0	9.760
Finantarea Uniunii Europene	56.01.02	0	0	0	0	0	0	0	0	55.305

Denumirea indicatorilor	Cod indicator	Credite de angajament		Credite bugetare		Angajamente bugetare	Angajamente legale	Plati efectuate	Angajamente legale de platit	Cheltuieli efective
		Anuale aprobate la finele perioadei de raportare	Trimestriale cumulate	Anuale aprobate la finele perioadei de raportare	Trimestriale cumulate					
Cheltuieli neeligibile	56.01.03	0	0	0	0	0	0	0	0	15.615
TITLUL X Proiecte cu finantare din fonduri externe nerambursabile aferente cadrului financiar 2014-2020	58	899.000	899.000	6.675.000	5.452.000	6.024.483	9.966.007	2.948.820	7.017.187	0
Programe din Fondul European de Dezvoltare Regionala (FEDR)	58.01	899.000	899.000	6.675.000	5.452.000	6.024.483	9.966.007	2.948.820	7.017.187	0
Finantarea nationala	58.01.01	127.000	127.000	950.000	778.000	903.672	1.494.901	442.323	1.052.578	0
Finantarea externa nerambursabila	58.01.02	718.000	718.000	5.383.000	4.411.000	5.120.811	8.471.106	2.506.497	5.964.609	0
Cheltuieli neeligibile	58.01.03	54.000	54.000	342.000	263.000	0	0	0	0	0
CHELTUIELI DE CAPITAL	70	1.962.000	1.962.000	1.962.000	200.000	1.261.000	1.236.128	339	1.235.789	305.732
TITLUL XIII ACTIVE NEFINANCIARE	71	1.962.000	1.962.000	1.962.000	200.000	1.261.000	1.236.128	339	1.235.789	305.732
Active fixe	71.01	1.962.000	1.962.000	1.962.000	200.000	1.261.000	1.236.128	339	1.235.789	305.732
Constructii	71.01.01	1.812.000	1.812.000	1.812.000	200.000	1.111.000	1.087.378	339	1.087.039	214.728
Masini, echipamente si mijloace de transport	71.01.02	0	0	0	0	0	0	0	0	45.293
Mobilier, aparatura birou si alte active corporale	71.01.03	0	0	0	0	0	0	0	0	45.711
Alte active fixe	71.01.30	150.000	150.000	150.000	0	150.000	148.750	0	148.750	0

DIRECTOR EXECUTIV,
GROZAVU Claudia

PRIMAR,
BIBART Călin
B. Bibart



ȘEF SERVICIUL BUCET,
STOICA Olimpia

CONTUL DE EXECUTIE AL INSTITUTIILOR PUBLICE - CHELTUIELI**67.02.03.04 - Institutii publice de spectacole si concerte - la data de 30.09.2020**

Denumirea indicatorilor	Cod indicator	Credite de angajament		Credite bugetare		Angajamente bugetare	Angajamente legale	Plati efectuate	Angajamente legale de platit	Cheltuieli efective
		Anuale aprobate la finele perioadei de raportare	Trimestriale cumulate	Anuale aprobate la finele perioadei de raportare	Trimestriale cumulate					
TOTAL SECTIUNILE FUNCTIONARE + DEZVOLTARE		0	0	18.672.000	16.600.000	13.124.400	13.124.400	13.124.400	0	13.124.400
SECTIUNEA DE FUNCTIONARE		0	0	18.672.000	16.600.000	13.124.400	13.124.400	13.124.400	0	13.124.400
Total cheltuieli		0	0	18.672.000	16.600.000	13.124.400	13.124.400	13.124.400	0	13.124.400
CHELTUIELI CURENTE	01	0	0	18.672.000	16.600.000	13.124.400	13.124.400	13.124.400	0	13.124.400
TITLUL VI TRANSFERURI INTRE UNITATI ALE ADMINISTRATIEI PUBLICE	51	0	0	18.672.000	16.600.000	13.124.400	13.124.400	13.124.400	0	13.124.400
Transferuri curente	51.01	0	0	18.672.000	16.600.000	13.124.400	13.124.400	13.124.400	0	13.124.400
Transferuri catre institutii publice	51.01.01	0	0	18.672.000	16.600.000	13.124.400	13.124.400	13.124.400	0	13.124.400

DIRECTOR EXECUTIV,
GROZAVU Claudia

PRIMAR,
BIBART Călin



ȘEF SERVICIUL BUGEȚ,
STOICA Olimpia

CONTUL DE EXECUTIE AL INSTITUTIILOR PUBLICE - CHELTUIELI
67.02.03.12 - Consolidarea si restaurarea monumentelor istorice - la data de 30.09.2020

Denumirea indicatorilor	Cod indicator	Credite de angajament		Credite bugetare		Angajamente bugetare	Angajamente legale	Plati efectuate	Angajamente legale de platit	Cheltuieli efective
		Anuale aprobate la finele perioadei de raportare	Trimestriale cumulate	Anuale aprobate la finele perioadei de raportare	Trimestriale cumulate					
TOTAL SECTIUNILE FUNCTIONARE + DEZVOLTARE		2.861.000	2.861.000	8.737.000	5.727.000	7.385.483	11.302.135	2.949.159	8.352.976	324.359
SECTIUNEA DE FUNCTIONARE		0	0	100.000	75.000	100.000	100.000	0	100.000	0
Total cheltuieli		0	0	100.000	75.000	100.000	100.000	0	100.000	0
CHELTUIELI CURENTE	01	0	0	100.000	75.000	100.000	100.000	0	100.000	0
TITLUL II BUNURI SI SERVICII	20	0	0	100.000	75.000	100.000	100.000	0	100.000	0
Bunuri si servicii	20.01	0	0	100.000	75.000	100.000	100.000	0	100.000	0
Alte bunuri si servicii pentru intretinere si functionare	20.01.30	0	0	100.000	75.000	100.000	100.000	0	100.000	0
SECTIUNEA DE DEZVOLTARE		2.861.000	2.861.000	8.637.000	5.652.000	7.285.483	11.202.135	2.949.159	8.252.976	324.359
Total cheltuieli		2.861.000	2.861.000	8.637.000	5.652.000	7.285.483	11.202.135	2.949.159	8.252.976	324.359
CHELTUIELI CURENTE	01	899.000	899.000	6.675.000	5.452.000	6.024.483	9.966.007	2.948.820	7.017.187	80.680
Titlul VIII PROIECTE CU FINANTARE DIN FONDURI EXTERNE NERAMBURSABILE (FEN) POSTADERARE	56	0	0	0	0	0	0	0	0	80.680
Programe din Fondul European de Dezvoltare Regionala (FEDR)	56.01	0	0	0	0	0	0	0	0	80.680
Finantarea nationala	56.01.01	0	0	0	0	0	0	0	0	9.760
Finantarea Uniunii Europene	56.01.02	0	0	0	0	0	0	0	0	55.305
Cheltuieli neeligibile	56.01.03	0	0	0	0	0	0	0	0	15.615
TITLUL X Proiecte cu finantare din fonduri externe nerambursabile aferente cadrului financiar 2014-2020	58	899.000	899.000	6.675.000	5.452.000	6.024.483	9.966.007	2.948.820	7.017.187	0

CONTUL DE EXECUTIE AL INSTITUTIILOR PUBLICE - CHELTUIELI**67.02.03.30 - Alte servicii culturale - la data de 30.09.2020**

Denumirea indicatorilor	Cod indicator	Credite de angajament		Credite bugetare		Angajamente bugetare	Angajamente legale	Plati efectuate	Angajamente legale de platit	Cheltuieli efective
		Anuale aprobate la finele perioadei de raportare	Trimestriale cumulate	Anuale aprobate la finele perioadei de raportare	Trimestriale cumulate					
TOTAL SECTIUNILE FUNCTIONARE + DEZVOL TARE		0	0	0	0	0	0	0	0	62.053
SECTIUNEA DE DEZVOL TARE		0	0	0	0	0	0	0	0	62.053
Total cheltuieli		0	0	0	0	0	0	0	0	62.053
CHELTUIELI DE CAPITAL	70	0	0	0	0	0	0	0	0	62.053
TITLUL XIII ACTIVE NEFINANCIARE	71	0	0	0	0	0	0	0	0	62.053
Active fixe	71.01	0	0	0	0	0	0	0	0	62.053
Masini, echipamente si mijloace de transport	71.01.02	0	0	0	0	0	0	0	0	16.342
Mobilier, aparatura birou si alte active corporale	71.01.03	0	0	0	0	0	0	0	0	45.711

DIRECTOR EXECUTIV,
GROZAVU Claudia

PRIMAR,
BIBART Călin

ŞEF SERVICIUL BUGEȚ,
STOICA Olimpiia



CONTUL DE EXECUTIE AL INSTITUTIILOR PUBLICE - CHELTUIELI**67.02.05 - Servicii recreative si sportive - la data de 30.09.2020**

Denumirea indicatorilor	Cod indicator	Credite de angajament		Credite bugetare		Angajamente bugetare	Angajamente legale	Plati efectuate	Angajamente legale de platit	Cheltuieli efective
		Anuale aprobate la finele perioadei de raportare	Trimestriale cumulate	Anuale aprobate la finele perioadei de raportare	Trimestriale cumulate					
TOTAL SECTIUNILE FUNCTIONARE + DEZVOLTARE		88.060.000	88.060.000	63.434.000	56.319.000	40.147.293	40.304.318	32.947.907	7.356.411	22.849.302
SECTIUNEA DE FUNCTIONARE		0	0	21.562.000	17.198.000	17.110.048	17.110.048	11.621.698	5.488.350	10.960.063
Total cheltuieli		0	0	21.562.000	17.198.000	17.110.048	17.110.048	11.621.698	5.488.350	10.960.063
CHELTUIELI CURENTE	01	0	0	21.562.000	17.198.000	17.110.048	17.110.048	11.621.698	5.488.350	10.960.063
TITLUL II BUNURI SI SERVICII	20	0	0	16.032.000	12.368.000	14.180.048	14.180.048	8.691.698	5.488.350	8.030.063
Bunuri si servicii	20.01	0	0	14.035.000	10.371.000	12.183.397	12.183.397	7.989.354	4.194.043	7.412.899
Materiale pentru curatenie	20.01.02	0	0	11.000	11.000	0	0	0	0	0
Incalziri, iluminat si forta motrica	20.01.03	0	0	987.000	837.000	987.000	987.000	609.955	377.045	507.073
Apa, canal si salubritate	20.01.04	0	0	593.000	338.000	593.000	593.000	133.116	459.884	118.715
Carburanti si lubrifianti	20.01.05	0	0	30.000	30.000	29.833	29.833	15.884	13.949	15.918
Piese de schimb	20.01.06	0	0	10.000	10.000	583	583	0	583	0
Alte bunuri si servicii pentru intretinere si functionare	20.01.30	0	0	12.404.000	9.145.000	10.572.981	10.572.981	7.230.399	3.342.582	6.771.193
Reparatii curente	20.02	0	0	1.765.000	1.765.000	1.764.651	1.764.651	617.164	1.147.487	617.164
Bunuri de natura obiectelor de inventar	20.05	0	0	232.000	232.000	232.000	232.000	85.180	146.820	0
Alte obiecte de inventar	20.05.30	0	0	232.000	232.000	232.000	232.000	85.180	146.820	0
TITLUL VI TRANSFERURI INTRE UNITATI ALE ADMINISTRATIEI PUBLICE	51	0	0	5.530.000	4.830.000	2.930.000	2.930.000	2.930.000	0	2.930.000
Transferuri curente	51.01	0	0	5.530.000	4.830.000	2.930.000	2.930.000	2.930.000	0	2.930.000
Transferuri catre institutii publice	51.01.01	0	0	5.530.000	4.830.000	2.930.000	2.930.000	2.930.000	0	2.930.000
SECTIUNEA DE DEZVOLTARE		88.060.000	88.060.000	41.872.000	39.121.000	23.037.245	23.194.270	21.326.209	1.868.061	11.889.239

Denumirea indicatorilor	Cod indicator	Credite de angajament		Credite bugetare		Angajamente bugetare	Angajamente legate	Plati efectuate	Angajamente legate de platit	Cheltuieli efective
		Anuale aprobate la finele perioadei de raportare	Trimestriale cumulate	Anuale aprobate la finele perioadei de raportare	Trimestriale cumulate					
		88.060.000	88.060.000	41.872.000	39.121.000					
Total cheltuieli						23.037.245	23.194.270	21.326.209	1.868.061	11.889.239
CHELTUIELI CURENTE	01	32.426.000	32.426.000	18.631.000	16.340.000	543.458	738.801	393.114	345.687	0
TITLUL X Proiecte cu finantare din fonduri externe nerambursabile aferente cadrului financiar 2014-2020	58	32.426.000	32.426.000	18.631.000	16.340.000	543.458	738.801	393.114	345.687	0
Programe din Fondul European de Dezvoltare Regionala (FEDR)	58.01	32.426.000	32.426.000	18.631.000	16.340.000	543.458	738.801	393.114	345.687	0
Finantarea nationala	58.01.01	4.045.000	4.045.000	2.539.000	2.254.000	81.487	110.789	58.936	51.853	0
Finantarea externa nerambursabila	58.01.02	22.921.000	22.921.000	14.392.000	12.776.000	461.762	627.803	333.969	293.834	0
Cheltuieli neeligibile	58.01.03	5.460.000	5.460.000	1.700.000	1.310.000	209	209	209	0	0
CHELTUIELI DE CAPITAL	70	55.634.000	55.634.000	23.241.000	22.781.000	22.493.787	22.455.469	20.933.095	1.522.374	11.889.239
TITLUL XIII ACTIVE NEFINANCIARE	71	55.634.000	55.634.000	23.241.000	22.781.000	22.493.787	22.455.469	20.933.095	1.522.374	11.889.239
Active fixe	71.01	55.634.000	55.634.000	23.241.000	22.781.000	22.493.787	22.455.469	20.933.095	1.522.374	9.972.797
Construcții	71.01.01	55.321.000	55.321.000	22.928.000	22.468.000	22.182.129	22.143.811	20.798.137	1.345.674	9.487.208
Masini, echipamente si mijloace de transport	71.01.02	0	0	0	0	0	0	0	0	77.242
Mobilier, aparatura birou si alte active corporale	71.01.03	153.000	153.000	153.000	153.000	152.158	152.158	134.958	17.200	366.280
Alte active fixe	71.01.30	160.000	160.000	160.000	160.000	159.500	159.500	0	159.500	42.067
Reparatii capitale aferente activelor fixe	71.03	0	0	0	0	0	0	0	0	1.916.442

DIRECTOR EXECUTIV,
GROZAVU Claudia




PRIMAR,
BIBART Călin



ȘEF SERVICIULUI BUGET,
STOICA Olimpia



CONTUL DE EXECUTIE AL INSTITUTIILOR PUBLICE - CHELTUIELI

67.02.05.01 - Sport - la data de 30.09.2020

Denumirea indicatorilor	Cod indicator	Credite de angajament		Credite bugetare		Angajamente bugetare	Angajamente legale	Plati efectuate	Angajamente legale de platit	Cheltuieli efective
		Anuale aprobate la finele perioadei de raportare	Trimestriale cumulate	Anuale aprobate la finele perioadei de raportare	Trimestriale cumulate					
TOTAL SECTIUNILE FUNCTIONARE + DEZVOLTARE		0	0	5.530.000	4.830.000	2.930.000	2.930.000	2.930.000	0	2.930.000
SECTIUNEA DE FUNCTIONARE		0	0	5.530.000	4.830.000	2.930.000	2.930.000	2.930.000	0	2.930.000
Total cheltuieli		0	0	5.530.000	4.830.000	2.930.000	2.930.000	2.930.000	0	2.930.000
CHELTUIELI CURENTE	01	0	0	5.530.000	4.830.000	2.930.000	2.930.000	2.930.000	0	2.930.000
TITLUL VI TRANSFERURI INTRE UNITATI ALE ADMINISTRATIEI PUBLICE	51	0	0	5.530.000	4.830.000	2.930.000	2.930.000	2.930.000	0	2.930.000
Transferuri curente	51.01	0	0	5.530.000	4.830.000	2.930.000	2.930.000	2.930.000	0	2.930.000
Transferuri catre institutii publice	51.01.01	0	0	5.530.000	4.830.000	2.930.000	2.930.000	2.930.000	0	2.930.000

DIRECTOR EXECUTIV,
GROZAVU Claudia

PRIMAR,
BIBART Călin

ŞEF SERVICIUL BUCET,
STOICA Olimpia



CONTUL DE EXECUTIE AL INSTITUTIILOR PUBLICE - CHELTUIELI

67.02.05.03 - Intretinere gradini publice, parcuri, zone verzi, baze sportive si de agrement - la data de 30.09.2020

Denumirea indicatorilor	Cod indicator	Credite de angajament		Credite bugetare		Angajamente bugetare	Angajamente legale	Plati efectuate	Angajamente legale de platit	Cheltuieli efective
		Anuale aprobate la finele perioadei de raportare	Trimestriale cumulate	Anuale aprobate la finele perioadei de raportare	Trimestriale cumulate					
TOTAL SECTIUNILE FUNCTIONARE + DEZVOLTARE		88.060.000	88.060.000	57.904.000	51.489.000	37.217.293	37.374.318	30.017.907	7.356.411	19.919.302
SECTIUNEA DE FUNCTIONARE		0	0	16.032.000	12.368.000	14.180.048	14.180.048	8.691.698	5.488.350	8.030.063
Total cheltuieli		0	0	16.032.000	12.368.000	14.180.048	14.180.048	8.691.698	5.488.350	8.030.063
CHELTUIELI CURENTE	01	0	0	16.032.000	12.368.000	14.180.048	14.180.048	8.691.698	5.488.350	8.030.063
TITLUL II BUNURI SI SERVICII	20	0	0	16.032.000	12.368.000	14.180.048	14.180.048	8.691.698	5.488.350	8.030.063
Bunuri si servicii	20.01	0	0	14.035.000	10.371.000	12.183.397	12.183.397	7.989.354	4.194.043	7.412.899
Materiale pentru curatenie	20.01.02	0	0	11.000	11.000	0	0	0	0	0
Incalziri, iluminat si forta motrica	20.01.03	0	0	987.000	837.000	987.000	987.000	609.955	377.045	507.073
Apa, canal si salubritate	20.01.04	0	0	593.000	338.000	593.000	593.000	133.116	459.884	118.715
Carburanti si lubrifianti	20.01.05	0	0	30.000	30.000	29.833	29.833	15.884	13.949	15.918
Piese de schimb	20.01.06	0	0	10.000	10.000	583	583	0	583	0
Alte bunuri si servicii pentru intretinere si functionare	20.01.30	0	0	12.404.000	9.145.000	10.572.981	10.572.981	7.230.399	3.342.582	6.771.193
Reparatii curente	20.02	0	0	1.765.000	1.765.000	1.764.651	1.764.651	617.164	1.147.487	617.164
Bunuri de natura obiectelor de inventar	20.05	0	0	232.000	232.000	232.000	232.000	85.180	146.820	0
Alte obiecte de inventar	20.05.30	0	0	232.000	232.000	232.000	232.000	85.180	146.820	0
SECTIUNEA DE DEZVOLTARE		88.060.000	88.060.000	41.872.000	39.121.000	23.037.245	23.194.270	21.326.209	1.868.061	11.889.239
Total cheltuieli		88.060.000	88.060.000	41.872.000	39.121.000	23.037.245	23.194.270	21.326.209	1.868.061	11.889.239
CHELTUIELI CURENTE	01	32.426.000	32.426.000	18.631.000	16.340.000	543.458	738.801	393.114	345.687	0

Denumirea indicatorilor	Cod indicator	Credite de angajament		Credite bugetare		Angajamente bugetare	Angajamente legale	Plati efectuate	Angajamente legale de platit	Cheltuieli efective
		Anuale aprobate la finele perioadei de raportare	Trimestriale cumulate	Anuale aprobate la finele perioadei de raportare	Trimestriale cumulate					
TITLUL X Protecte cu finantare din fonduri externe nerambursabile aferente cadrului financiar 2014-2020	58	32.426.000	32.426.000	18.631.000	16.340.000	543.458	738.801	393.114	345.687	0
Programe din Fondul European de Dezvoltare Regionala (FEDR)	58.01	32.426.000	32.426.000	18.631.000	16.340.000	543.458	738.801	393.114	345.687	0
Finantarea nationala	58.01.01	4.045.000	4.045.000	2.539.000	2.254.000	81.487	110.789	58.936	51.853	0
Finantarea externa nerambursabila	58.01.02	22.921.000	22.921.000	14.392.000	12.776.000	461.762	627.803	333.969	293.834	0
Cheltuieli neeligibile	58.01.03	5.460.000	5.460.000	1.700.000	1.310.000	209	209	209	0	0
CHELTUIELI DE CAPITAL	70	55.634.000	55.634.000	23.241.000	22.781.000	22.493.787	22.455.469	20.933.095	1.522.374	11.889.239
TITLUL XIII ACTIVE NEFINANCIARE	71	55.634.000	55.634.000	23.241.000	22.781.000	22.493.787	22.455.469	20.933.095	1.522.374	11.889.239
Active fixe	71.01	55.634.000	55.634.000	23.241.000	22.781.000	22.493.787	22.455.469	20.933.095	1.522.374	9.972.797
Construcții	71.01.01	55.321.000	55.321.000	22.928.000	22.468.000	22.182.129	22.143.811	20.798.137	1.345.674	9.487.208
Masini, echipamente si mijloace de transport	71.01.02	0	0	0	0	0	0	0	0	77.242
Mobilier, aparatura birotica si alte active corporale	71.01.03	153.000	153.000	153.000	153.000	152.158	152.158	134.958	17.200	366.280
Alte active fixe	71.01.30	160.000	160.000	160.000	160.000	159.500	159.500	0	159.500	42.067
Reparatii capitale aferente activelor fixe	71.03	0	0	0	0	0	0	0	0	1.916.442

DIRECTOR EXECUTIV,
GROZAVU Claudia



PRIMAR,
BIBART Călin

ȘEF SERVICIUL BUCET,
STOICA Olimpia

CONTUL DE EXECUTIE AL INSTITUTIILOR PUBLICE - CHELTUIELI
67.02.50 - Alte servicii în domeniile culturii, recreerii și religiei - la data de 30.09.2020

Denumirea indicatorilor	Cod indicator	Credite de angajament		Credite bugetare		Angajamente bugetare	Angajamente legale	Plati efectuate	Angajamente legale de platit	Cheltuieli efective
		Anuale aprobate la finele perioadei de raportare	Trimestriale cumulate	Anuale aprobate la finele perioadei de raportare	Trimestriale cumulate					
TOTAL SECTIUNILE FUNCTIONARE + DEZVOLTARE		2.168.000	2.168.000	9.123.000	8.587.000	5.652.860	5.592.803	5.592.803	0	5.547.243
SECTIUNEA DE FUNCTIONARE		0	0	8.892.000	8.386.000	5.542.603	5.542.603	5.542.603	0	5.542.602
Total cheltuieli		0	0	8.892.000	8.386.000	5.542.603	5.542.603	5.542.603	0	5.542.602
CHELTUIELI CURENTE	01	0	0	8.892.000	8.386.000	5.542.603	5.542.603	5.542.603	0	5.542.602
TITLUL II BUNURI SI SERVICII	20	0	0	100.000	83.000	9.993	9.993	9.993	0	9.992
Alte cheltuieli	20.30	0	0	100.000	83.000	9.993	9.993	9.993	0	9.992
alte cheltuieli cu bunuri si servicii	20.30.30	0	0	100.000	83.000	9.993	9.993	9.993	0	9.992
TITLUL VI TRANSFERURI INTRE UNITATI ALE ADMINISTRATIEI PUBLICE	51	0	0	8.792.000	8.303.000	5.532.610	5.532.610	5.532.610	0	5.532.610
Transferuri curente	51.01	0	0	8.792.000	8.303.000	5.532.610	5.532.610	5.532.610	0	5.532.610
Transferuri catre institutii publice	51.01.01	0	0	8.792.000	8.303.000	5.532.610	5.532.610	5.532.610	0	5.532.610
SECTIUNEA DE DEZVOLTARE		2.168.000	2.168.000	231.000	201.000	110.257	50.200	50.200	0	4.641
Total cheltuieli		2.168.000	2.168.000	231.000	201.000	110.257	50.200	50.200	0	4.641
CHELTUIELI CURENTE	01	100.000	100.000	100.000	100.000	0	0	0	0	1.641
TITLUL VII ALTE TRANSFERURI	55	100.000	100.000	100.000	100.000	0	0	0	0	0
A. Transferuri interne	55.01	100.000	100.000	100.000	100.000	0	0	0	0	0
Investitii ale regiilor autonome si societatiilor comerciale cu capital de stat	55.01.12	100.000	100.000	100.000	100.000	0	0	0	0	0
Titlul VIII PROIECTE CU FINANTARE DIN FONDURI EXTERNE NERAMBURSABILE (FEN) POSTADERARE	56	0	0	0	0	0	0	0	0	1.641

Denumirea indicatorilor	Cod indicator	Credite de angajament		Credite bugetare		Angajamente bugetare	Angajamente legale	Plati efectuate	Angajamente legale de platit	Cheltuieli efective
		Anuale aprobate la finele perioadei de raportare	Trimestriale cumulate	Anuale aprobate la finele perioadei de raportare	Trimestriale cumulate					
Programe din Fondul European de Dezvoltare Regionala (FEDR)	56.01	0	0	0	0	0	0	0	0	1.641
Finantarea nationala	56.01.01	0	0	0	0	0	0	0	0	246
Finantarea Uniunii Europene	56.01.02	0	0	0	0	0	0	0	0	1.395
CHELTUIELI DE CAPITAL	70	2.068.000	2.068.000	131.000	101.000	110.257	50.200	50.200	0	3.000
TITLUL XIII ACTIVE NEFINANCIARE	71	2.068.000	2.068.000	131.000	101.000	110.257	50.200	50.200	0	3.000
Active fixe	71.01	2.068.000	2.068.000	131.000	101.000	110.257	50.200	50.200	0	3.000
Construcții	71.01.01	2.068.000	2.068.000	131.000	101.000	110.257	50.200	50.200	0	0
Mobilier, aparatura birou si alte active corporale	71.01.03	0	0	0	0	0	0	0	0	3.000

DIRECTOR EXECUTIV,
GROZAVU Claudia

.....


PRIMAR,
BIBART Călin

.....




ȘEF SERVICIUL BUGET,
STOICA Olimpia

.....


**CONTUL DE EXECUTIE AL INSTITUTIILOR PUBLICE - CHELTUIELI
68.02 - Asigurari si asistenta sociala - la data de 30.09.2020**

Denumirea indicatorilor	Cod indicator	Credite de angajament		Credite bugetare		Angajamente bugetare	Angajamente legale	Plati efectuate	Angajamente legale de platit	Cheltuieli efective
		Anuale aprobate la finele perioadei de raportare	Trimestriale cumulate	Anuale aprobate la finele perioadei de raportare	Trimestriale cumulate					
TOTAL SECȚIUNILE FUNCTIONARE + DEZVOLTARE		11.983.000	11.983.000	57.768.000	51.148.000	49.162.959	49.208.601	42.255.293	6.953.308	43.154.692
SECȚIUNEA DE FUNCTIONARE		0	0	53.529.000	48.807.000	48.766.564	48.766.564	42.239.895	6.526.669	42.991.086
Total cheltuieli		0	0	53.529.000	48.807.000	48.766.564	48.766.564	42.239.895	6.526.669	42.991.086
CHELTUIELI CURENTE	01	0	0	53.549.000	48.827.000	48.864.202	48.864.202	42.337.533	6.526.669	42.991.086
TITLUL I CHELTUIELI DE PERSONAL	10	0	0	31.321.000	28.987.000	31.321.000	31.321.000	24.794.331	6.526.669	25.058.692
Cheltuieli salariale in bani	10.01	0	0	30.466.000	28.223.000	30.466.000	30.466.000	24.373.262	6.092.738	24.506.295
Salarii de baza	10.01.01	0	0	26.882.000	24.911.000	26.882.000	26.882.000	21.918.002	4.963.998	22.005.260
Sporuri pentru conditii de munca	10.01.05	0	0	290.000	210.000	290.000	290.000	205.987	84.013	201.446
Alte sporuri	10.01.06	0	0	91.000	76.000	91.000	91.000	52.777	38.223	52.236
Indemnizatii de delegare	10.01.13	0	0	20.000	20.000	20.000	20.000	0	20.000	0
Indemnizatie de hrana	10.01.17	0	0	2.585.000	2.458.000	2.585.000	2.585.000	1.801.702	783.298	1.951.490
Alte drepturi salariale in bani	10.01.30	0	0	598.000	548.000	598.000	598.000	394.794	203.206	295.863
Contributii	10.03	0	0	855.000	764.000	855.000	855.000	421.069	433.931	552.397
Contributia asiguratorie pentru munca	10.03.07	0	0	855.000	764.000	855.000	855.000	421.069	433.931	552.397
TITLUL II BUNURI SI SERVICII	20	0	0	6.180.000	5.318.000	3.569.914	3.569.914	3.569.914	0	3.842.083
Bunuri si servicii	20.01	0	0	2.141.000	1.863.000	1.269.726	1.269.726	1.269.726	0	1.357.923
Furnituri de birou	20.01.01	0	0	81.000	66.000	20.869	20.869	20.869	0	51.579
Materialie pentru curatenie	20.01.02	0	0	149.000	144.000	77.695	77.695	77.695	0	91.108
Incalziti, iluminati si forta motrica	20.01.03	0	0	695.000	617.000	471.608	471.608	471.608	0	471.219
Apa, canal si salubritate	20.01.04	0	0	310.000	257.000	178.061	178.061	178.061	0	175.915
Carburanti si lubrifianti	20.01.05	0	0	30.000	30.000	15.069	15.069	15.069	0	27.856

Denumirea indicatorilor	Cod indicator	Credite de angajament		Credite bugetare		Angajamente bugetare	Angajamente legale	Plati efectuate	Angajamente legale de platit	Cheltuieli efective
		Anuale aprobate la finele perioadei de raportare	Trimestriale cumulate	Anuale aprobate la finele perioadei de raportare	Trimestriale cumulate					
Piese de schimb	20.01.06	0	0	18.000	18.000	6.311	6.311	6.311	0	7.370
Posta, telecomunicatii, radio, tv, internet	20.01.08	0	0	80.000	68.000	63.188	63.188	63.188	0	63.415
Materiale si prestari de servicii cu caracter functional	20.01.09	0	0	31.000	31.000	13.036	13.036	13.036	0	34.657
Alte bunuri si servicii pentru intretinere si functionare	20.01.30	0	0	747.000	632.000	423.889	423.889	423.889	0	434.804
Reparatii curente	20.02	0	0	400.000	400.000	36.738	36.738	36.738	0	35.131
Hirana	20.03	0	0	1.601.000	1.296.000	1.144.764	1.144.764	1.144.764	0	1.278.165
Hirana pentru oameni	20.03.01	0	0	1.601.000	1.296.000	1.144.764	1.144.764	1.144.764	0	1.278.165
Medicamente si materiale sanitare	20.04	0	0	82.000	64.000	35.260	35.260	35.260	0	68.806
Medicamente	20.04.01	0	0	12.000	11.000	8.177	8.177	8.177	0	12.384
Materiale sanitare	20.04.02	0	0	60.000	45.000	23.562	23.562	23.562	0	45.787
Dezinfectanti	20.04.04	0	0	10.000	8.000	3.521	3.521	3.521	0	10.635
Bunuri de natura obiectelor de inventar	20.05	0	0	170.000	154.000	19.062	19.062	19.062	0	61.882
Uniforme si echipament	20.05.01	0	0	10.000	8.000	238	238	238	0	0
Lenjerie si accesorii de pat	20.05.03	0	0	35.000	33.000	8.266	8.266	8.266	0	0
Alte obiecte de inventar	20.05.30	0	0	125.000	113.000	10.558	10.558	10.558	0	61.882
Deplasari, detasari, transferari	20.06	0	0	48.000	48.000	0	0	0	0	0
Deplasari interne, detasari, transferari	20.06.01	0	0	42.000	42.000	0	0	0	0	0
Deplasari in strainatate	20.06.02	0	0	6.000	6.000	0	0	0	0	0
Carti, publicatii si materiale documentare	20.11	0	0	4.000	3.000	0	0	0	0	0
Pregatire profesionala	20.13	0	0	37.000	37.000	650	650	650	0	650
Protectia muncii	20.14	0	0	679.000	673.000	501.276	501.276	501.276	0	477.115
Alte cheltuieli	20.30	0	0	1.018.000	780.000	562.438	562.438	562.438	0	562.411
Chirii	20.30.04	0	0	137.000	106.000	100.638	100.638	100.638	0	100.638
alte cheltuieli cu bunuri si servicii	20.30.30	0	0	881.000	674.000	461.800	461.800	461.800	0	461.773
TITLUL IX ASISTENTA SOCIALA	57	0	0	15.998.000	14.477.000	13.935.678	13.935.678	13.935.678	0	14.052.701
Ajutoare sociale	57.02	0	0	15.998.000	14.477.000	13.935.678	13.935.678	13.935.678	0	14.052.701
Ajutoare sociale in numerar	57.02.01	0	0	15.998.000	14.477.000	13.935.678	13.935.678	13.935.678	0	14.052.701

Denumirea indicatorilor	Cod indicator	Credite de angajament		Credite bugetare		Angajamente bugetare	Angajamente legale	Plati efectuate	Angajamente legale de platit	Cheltuieli efective
		Anuale aprobate la finele perioadei de raportare	Trimestriale cumulate	Anuale aprobate la finele perioadei de raportare	Trimestriale cumulate					
TITLUL XI ALTE CHELTUIELI	59	0	0	50.000	45.000	37.610	37.610	37.610	0	37.610
Sume aferente persoanelor cu handicap neîncadrate	59.40	0	0	50.000	45.000	37.610	37.610	37.610	0	37.610
PLATI EFECTUATE IN ANII PRECEDENTI SI RECUPERATE IN ANUL CURENT	84	0	0	-20.000	-20.000	-97.638	-97.638	-97.638	0	0
TITLUL XIX PATI EFECTUATE IN ANII PRECEDENTI SI RECUPERATE IN ANUL CURENT	85	0	0	-20.000	-20.000	-97.638	-97.638	-97.638	0	0
Plati efectuate in anii precedenti si recuperate in anul curent	85.01	0	0	-20.000	-20.000	-97.638	-97.638	-97.638	0	0
Plati efectuate în anii precedenti și recuperate în anul curent în secțiunea de funcționare a bugetului local	85.01.01	0	0	-20.000	-20.000	-97.638	-97.638	-97.638	0	0
SECȚIUNEA DE DEZVOLTARE		11.983.000	11.983.000	4.239.000	2.341.000	396.395	442.037	15.398	426.639	163.606
Total cheltuieli		11.983.000	11.983.000	4.239.000	2.341.000	396.395	442.037	15.398	426.639	163.606
CHELTUIELI CURENTE	01	11.983.000	11.983.000	4.239.000	2.341.000	396.395	442.037	15.398	426.639	975
Titlul VIII PROIECTE CU FINANTARE DIN FONDURI EXTERNE NERAMBURSABILE (FEN) POSTADERARE	56	0	0	0	0	0	0	0	0	975
Programe din Fondul European de Dezvoltare Regionala (FEDR)	56.01	0	0	0	0	0	0	0	0	975
Finantarea nationala	56.01.01	0	0	0	0	0	0	0	0	69
Finantarea Uniunii Europene	56.01.02	0	0	0	0	0	0	0	0	281
Cheltuieli neeligibile	56.01.03	0	0	0	0	0	0	0	0	625
TITLUL X Proiecte cu finantare din fonduri externe nerambursabile aferente cadrului financiar 2014-2020	58	11.983.000	11.983.000	4.239.000	2.341.000	396.395	442.037	15.398	426.639	0
Programe din Fondul European de Dezvoltare Regionala (FEDR)	58.01	11.983.000	11.983.000	4.239.000	2.341.000	396.395	442.037	15.398	426.639	0
Finantarea nationala	58.01.01	1.791.000	1.791.000	629.000	344.000	38.505	66.306	2.310	63.996	0

Denumirea indicatorilor	Cod indicator	Credite de angajament		Credite bugetare		Angajamente bugetare	Angajamente legale	Plati efectuate	Angajamente legale de platit	Cheltuieli efective
		Anuale aprobate la finele perioadei de raportare	Trimestriale cumulate	Anuale aprobate la finele perioadei de raportare	Trimestriale cumulate					
Finantarea externa nerambursabila	58.01.02	10.149.000	10.149.000	3.567.000	1.954.000	357.890	375.731	13.088	362.643	0
Cheltuieli neeligibile	58.01.03	43.000	43.000	43.000	43.000	0	0	0	0	0
CHELTUIELI DE CAPITAL	70	0	0	0	0	0	0	0	0	162.631
TITLUL XIII ACTIVE NEFINANCIARE	71	0	0	0	0	0	0	0	0	162.631
Active fixe	71.01	0	0	0	0	0	0	0	0	162.631
Constructii	71.01.01	0	0	0	0	0	0	0	0	2.976
Masini, echipamente si mijloace de transport	71.01.02	0	0	0	0	0	0	0	0	105.631
Mobilier, aparatura biroul si alte active corporale	71.01.03	0	0	0	0	0	0	0	0	15.157
Alte active fixe	71.01.30	0	0	0	0	0	0	0	0	38.867

DIRECTOR EXECUTIV,
GROZAVU Claudia

PRIMAR,
BIBART Călin

ŞEF SERVICIUL BUGEȚ,
STOICA Olimpia



CONTUL DE EXECUTIE AL INSTITUTIILOR PUBLICE - CHELTUIELI
68.02.04 - Asistenta acordata persoanelor in varsta - la data de 30.09.2020

Denumirea indicatorilor	Cod indicator	Credite de angajament		Credite bugetare		Angajamente bugetare	Angajamente legale	Plati efectuate	Angajamente legale de platit	Cheltuieli efective
		Anuale aprobate la finele perioadei de raportare	Trimestriale cumulate	Anuale aprobate la finele perioadei de raportare	Trimestriale cumulate					
TOTAL SECTIUNILE FUNCTIONARE + DEZVOL.TARE		0	0	5.799.000	4.483.000	5.121.595	5.121.595	3.948.590	1.173.005	4.071.991
SECTIUNEA DE FUNCTIONARE		0	0	5.799.000	4.483.000	5.121.595	5.121.595	3.948.590	1.173.005	4.058.980
Total cheltuieli		0	0	5.799.000	4.483.000	5.121.595	5.121.595	3.948.590	1.173.005	4.058.980
CHELTUIELI CURENTE	01	0	0	5.799.000	4.483.000	5.164.073	5.164.073	3.991.068	1.173.005	4.058.980
TITLUL I CHELTUIELI DE PERSONAL	10	0	0	4.232.000	3.219.000	4.232.000	4.232.000	3.058.995	1.173.005	3.037.552
Cheltuieli salariale in bani	10.01	0	0	4.142.000	3.148.000	4.142.000	4.142.000	2.992.839	1.149.161	2.971.054
Salarii de baza	10.01.01	0	0	3.144.000	2.340.000	3.144.000	3.144.000	2.296.632	847.368	2.280.939
Sporuri pentru conditii de munca	10.01.05	0	0	290.000	210.000	290.000	290.000	205.987	84.013	201.446
Alte sporuri	10.01.06	0	0	15.000	12.000	15.000	15.000	4.259	10.741	4.181
Indemnizatie de hrana	10.01.17	0	0	257.000	200.000	257.000	257.000	192.569	64.431	188.625
Alte drepturi salariale in bani	10.01.30	0	0	436.000	386.000	436.000	436.000	293.392	142.608	295.863
Contributii	10.03	0	0	90.000	71.000	90.000	90.000	66.156	23.844	66.498
Contributia asiguratorie pentru munca	10.03.07	0	0	90.000	71.000	90.000	90.000	66.156	23.844	66.498
TITLUL II BUNURI SI SERVICII	20	0	0	1.567.000	1.264.000	932.073	932.073	932.073	0	1.021.428
Bunuri si servicii	20.01	0	0	839.000	691.000	508.115	508.115	508.115	0	509.376
Furnituri de birou	20.01.01	0	0	6.000	6.000	2.239	2.239	2.239	0	0
Materiale pentru curatenie	20.01.02	0	0	40.000	35.000	12.049	12.049	12.049	0	14.603
Incalzit, iluminat si forta motrica	20.01.03	0	0	333.000	290.000	245.021	245.021	245.021	0	245.022
Apa, canal si salubritate	20.01.04	0	0	193.000	150.000	91.198	91.198	91.198	0	91.638
Carburanti si lubrifianti	20.01.05	0	0	10.000	10.000	10.000	10.000	10.000	0	5.568
Posta, telecomunicatii, radio, tv, internet	20.01.08	0	0	10.000	8.000	5.833	5.833	5.833	0	5.433

Denumirea indicatorilor	Cod indicator	Credite de angajament		Credite bugetare		Angajamente bugetare	Angajamente legale	Plati efectuate	Angajamente legale de plati	Cheltuieli efective
		Anuale aprobate la finele perioadei de raportare	Trimestriale cumulate	Anuale aprobate la finele perioadei de raportare	Trimestriale cumulate					
Alte bunuri si servicii pentru intretinere si functionare	20.01.30	0	0	247.000	192.000	141.775	141.775	141.775	0	147.112
Reparatii curente	20.02	0	0	50.000	50.000	9.532	9.532	9.532	0	7.925
Hirana	20.03	0	0	517.000	392.000	355.081	355.081	355.081	0	432.578
Hirana pentru oameni	20.03.01	0	0	517.000	392.000	355.081	355.081	355.081	0	432.578
Medicamente si materiale sanitare	20.04	0	0	80.000	62.000	35.260	35.260	35.260	0	64.225
Medicamente	20.04.01	0	0	10.000	9.000	8.177	8.177	8.177	0	11.208
Materiale sanitare	20.04.02	0	0	60.000	45.000	23.562	23.562	23.562	0	43.192
Dezinfectanti	20.04.04	0	0	10.000	8.000	3.521	3.521	3.521	0	9.825
Bunuri de natura obiectelor de inventar	20.05	0	0	50.000	44.000	8.043	8.043	8.043	0	0
Uniforme si echipament	20.05.01	0	0	10.000	8.000	238	238	238	0	0
Lenjerie si accesorii de pat	20.05.03	0	0	10.000	8.000	4.141	4.141	4.141	0	0
Alte obiecte de inventar	20.05.30	0	0	30.000	28.000	3.664	3.664	3.664	0	0
Carti, publicatii si materiale documentare	20.11	0	0	1.000	0	0	0	0	0	0
Pregatire profesionala	20.13	0	0	5.000	5.000	0	0	0	0	0
Protectia muncii	20.14	0	0	25.000	20.000	16.042	16.042	16.042	0	7.324
PLATI EFECTUATE IN ANII PRECEDENTI SI RECUPERATE IN ANUL CURENT	84	0	0	0	0	-42.478	-42.478	-42.478	0	0
TITLUL XIX PATI EFECTUATE IN ANII PRECEDENTI SI RECUPERATE IN ANUL CURENT	85	0	0	0	0	-42.478	-42.478	-42.478	0	0
Plati efectuate in anii precedenti si recuperate in anul curent	85.01	0	0	0	0	-42.478	-42.478	-42.478	0	0
Plati efectuate in anii precedenti si recuperate in anul curent in sec?iunea de func?ionare a bugetului local	85.01.01	0	0	0	0	-42.478	-42.478	-42.478	0	0
SECTIUNEA DE DEZVOLTARE		0	0	0	0	0	0	0	0	13.011
Total cheltuieli		0	0	0	0	0	0	0	0	13.011
CHELTUIELI DE CAPITAL	70	0	0	0	0	0	0	0	0	13.011

Denumirea indicatorilor	Cod indicator	Credite de angajament		Credite bugetare		Angajamente bugetare	Angajamente legale	Plati efectuate	Angajamente legale de platit	Cheltuieli efective
		Anuale aprobate la finele perioadei de raportare	Trimestriale cumulate	Anuale aprobate la finele perioadei de raportare	Trimestriale cumulate					
TITLUL XIII ACTIVE NEFINANCIARE	71	0	0	0	0	0	0	0	0	13.011
Active fixe	71.01	0	0	0	0	0	0	0	0	13.011
Constructii	71.01.01	0	0	0	0	0	0	0	0	2.976
Masini, echipamente si mijloace de transport	71.01.02	0	0	0	0	0	0	0	0	9.544
Alte active fixe	71.01.30	0	0	0	0	0	0	0	0	491

DIRECTOR EXECUTIV,
GROZAVU Claudia

PRIMAR,
BIBART Călin

ŞEF SERVICIUL BUCET,
STOICA Olimpia



CONTUL DE EXECUTIE AL INSTITUTIILOR PUBLICE - CHELTUIELI**68.02.05.02 - Asistenta sociala in caz de invaliditate - la data de 30.09.2020**

Denumirea indicatorilor	Cod indicator	Credite de angajament		Credite bugetare		Angajamente bugetare	Angajamente legale	Plati efectuate	Angajamente legale de platit	Cheltuieli efective
		Anuale aprobate la finele perioadei de raportare	Trimestriale cumulate	Anuale aprobate la finele perioadei de raportare	Trimestriale cumulate					
TOTAL SECTIUNILE FUNCTIONARE + DEZVOLTARE		0	0	29.678.000	28.302.000	27.984.815	27.984.815	25.899.860	2.084.955	26.279.869
SECTIUNEA DE FUNCTIONARE		0	0	29.678.000	28.302.000	27.984.815	27.984.815	25.899.860	2.084.955	26.279.869
Total cheltuieli		0	0	29.678.000	28.302.000	27.984.815	27.984.815	25.899.860	2.084.955	26.279.869
CHELTUIELI CURENTE	01	0	0	29.698.000	28.322.000	28.005.354	28.005.354	25.920.399	2.084.955	26.279.869
TITLUL I CHELTUIELI DE PERSONAL	10	0	0	14.190.000	14.190.000	14.190.000	14.190.000	12.105.045	2.084.955	12.347.492
Cheltuieli salariale in bani	10.01	0	0	13.840.000	13.840.000	13.840.000	13.840.000	11.854.428	1.985.572	12.075.790
Salarii de baza	10.01.01	0	0	12.131.000	12.131.000	12.131.000	12.131.000	10.715.608	1.415.392	10.802.967
Alte sporuri	10.01.06	0	0	14.000	14.000	14.000	14.000	6.054	7.946	5.859
Indemnizatie de hrana	10.01.17	0	0	1.646.000	1.646.000	1.646.000	1.646.000	1.110.201	535.799	1.266.964
Alte drepturi salariale in bani	10.01.30	0	0	49.000	49.000	49.000	49.000	22.565	26.435	0
Contributii	10.03	0	0	350.000	350.000	350.000	350.000	250.617	99.383	271.702
Contributia asiguratorie pentru munca	10.03.07	0	0	350.000	350.000	350.000	350.000	250.617	99.383	271.702
TITLUL II BUNURI SI SERVICII	20	0	0	47.000	47.000	5.477	5.477	5.477	0	5.477
Bunuri si servicii	20.01	0	0	47.000	47.000	5.477	5.477	5.477	0	5.477
Materiale pentru curatenie	20.01.02	0	0	15.000	15.000	505	505	505	0	505
Incalzit, iluminat si forta motrica	20.01.03	0	0	10.000	10.000	0	0	0	0	0
Apa, canal si salubritate	20.01.04	0	0	4.000	4.000	0	0	0	0	0
Alte bunuri si servicii pentru intretinere si functionare	20.01.30	0	0	18.000	18.000	4.972	4.972	4.972	0	4.972
TITLUL IX ASISTENTA SOCIALA	57	0	0	15.461.000	14.085.000	13.809.877	13.809.877	13.809.877	0	13.926.900
Ajutoare sociale	57.02	0	0	15.461.000	14.085.000	13.809.877	13.809.877	13.809.877	0	13.926.900

Denumirea indicatorilor	Cod indicator	Credite de angajament		Credite bugetare		Angajamente bugetare	Angajamente legale	Plati efectuate	Angajamente legale de platit	Cheltuieli efective
		Anuale aprobate la finele perioadei de raportare	Trimestriale cumulate	Anuale aprobate la finele perioadei de raportare	Trimestriale cumulate					
Ajutoare sociale in numerar	57.02.01	0	0	15.461.000	14.085.000	13.809.877	13.809.877	13.809.877	0	13.926.900
PLATI EFECTUATE IN ANII PRECEDENTI SI RECUPERATE IN ANUL CURENT	84	0	0	-20.000	-20.000	-20.539	-20.539	-20.539	0	0
TITLUL XIX PATI EFECTUATE IN ANII PRECEDENTI SI RECUPERATE IN ANUL CURENT	85	0	0	-20.000	-20.000	-20.539	-20.539	-20.539	0	0
Plati efectuate in anii precedenti si recuperate in anul curent	85.01	0	0	-20.000	-20.000	-20.539	-20.539	-20.539	0	0
Plati efectuate in anii precedenti si recuperate in anul curent in sec?iunea de func?ionare a bugetului local	85.01.01	0	0	-20.000	-20.000	-20.539	-20.539	-20.539	0	0

DIRECTOR EXECUTIV,
GROZAVU Claudia

PRIMAR,
BIBART Călin

ŞEF SERVICIUL BUGEŢ,
STOICA Olimpia



**CONTUL DE EXECUTIE AL INSTITUTIILOR PUBLICE - CHELTUIELI
68.02.11 - Crese - la data de 30.09.2020**

Denumirea indicatorilor	Cod indicator	Credite de angajament		Credite bugetare		Angajamente bugetare	Angajamente legale	Plati efectuate	Angajamente legale de platit	Cheltuieli efective
		Anuale aprobate la finele perioadei de raportare	Trimestriale cumulate	Anuale aprobate la finele perioadei de raportare	Trimestriale cumulate					
TOTAL SECTIUNILE FUNCTIONARE + DEZVOL TARE		0	0	1.503.000	1.333.000	1.291.424	1.291.424	916.934	374.490	917.855
SECTIUNEA DE FUNCTIONARE		0	0	1.503.000	1.333.000	1.291.424	1.291.424	916.934	374.490	917.855
Total cheltuieli		0	0	1.503.000	1.333.000	1.291.424	1.291.424	916.934	374.490	917.855
CHELTUIELI CURENTE	01	0	0	1.503.000	1.333.000	1.291.424	1.291.424	916.934	374.490	917.855
TITLUL I CHELTUIELI DE PERSONAL	10	0	0	1.256.000	1.133.000	1.256.000	1.256.000	881.510	374.490	882.431
Cheltuieli salariale in bani	10.01	0	0	1.100.000	1.003.000	1.100.000	1.100.000	863.762	236.238	863.078
Salarii de baza	10.01.01	0	0	995.000	900.000	995.000	995.000	790.415	204.585	797.947
Alte sporuri	10.01.06	0	0	13.000	11.000	13.000	13.000	6.421	6.579	5.632
Indemnizatie de hrana	10.01.17	0	0	72.000	72.000	72.000	72.000	59.625	12.375	59.499
Alte drepturi salariale in bani	10.01.30	0	0	20.000	20.000	20.000	20.000	7.301	12.699	0
Contributii	10.03	0	0	156.000	130.000	156.000	156.000	17.748	138.252	19.353
Contributia asiguratorie pentru munca	10.03.07	0	0	156.000	130.000	156.000	156.000	17.748	138.252	19.353
TITLUL II BUNURI SI SERVICII	20	0	0	247.000	200.000	35.424	35.424	35.424	0	35.424
Protectia muncii	20.14	0	0	5.000	5.000	0	0	0	0	0
Alte cheltuieli	20.30	0	0	242.000	195.000	35.424	35.424	35.424	0	35.424

Denumirea indicatorilor	Cod indicator	Credite de angajament		Credite bugetare		Angajamente bugetare	Angajamente legale	Plati efectuate	Angajamente legale de platit	Cheltuieli efective
		Anuale aprobate la finele perioadei de raportare	Trimestriale cumulate	Anuale aprobate la finele perioadei de raportare	Trimestriale cumulate					
		0	0	242 000	195 000					
alte cheltuieli cu bunuri si servicii	20.30.30	0	0	242 000	195 000	35.424	35.424	35.424	0	35.424

PRIMAR,
BIBART Călin
P. Bibart

DIRECTOR EXECUTIV,
GROZAVU Claudia

ŞEF SERVICIUL BUGEȚ,
STOICA Olimpia



CONTUL DE EXECUTIE AL INSTITUTIILOR PUBLICE - CHELTUIELI**68.02.15 - Prevenirea excluderii sociale - la data de 30.09.2020**

Denumirea indicatorilor	Cod indicator	Credite de angajament		Credite bugetare		Angajamente bugetare	Angajamente legale	Plati efectuate	Angajamente legale de platit	Cheltuieli efective
		Anuale aprobate la finele perioadei de raportare	Trimestriale cumulate	Anuale aprobate la finele perioadei de raportare	Trimestriale cumulate					
TOTAL SECTIUNILE FUNCTIONARE + DEZVOLTARE		0	0	3.424.000	2.893.000	2.584.151	2.584.151	2.152.117	432.034	2.284.429
SECTIUNEA DE FUNCTIONARE		0	0	3.424.000	2.893.000	2.584.151	2.584.151	2.152.117	432.034	2.230.169
Total cheltuieli		0	0	3.424.000	2.893.000	2.584.151	2.584.151	2.152.117	432.034	2.230.169
CHELTUIELI CURENTE	01	0	0	3.424.000	2.893.000	2.596.608	2.596.608	2.164.574	432.034	2.230.169
TITLUL I CHELTUIELI DE PERSONAL	10	0	0	1.368.000	1.178.000	1.368.000	1.368.000	935.966	432.034	917.619
Cheltuieli salariale in bani	10.01	0	0	1.340.000	1.150.000	1.340.000	1.340.000	915.546	424.454	897.425
Salarii de baza	10.01.01	0	0	1.220.000	1.050.000	1.220.000	1.220.000	852.166	367.834	841.257
Indemnizatii de delegare	10.01.13	0	0	15.000	15.000	15.000	15.000	0	15.000	0
Indemnizatie de hrana	10.01.17	0	0	95.000	75.000	95.000	95.000	57.046	37.954	56.168
Alte drepturi salariale in bani	10.01.30	0	0	10.000	10.000	10.000	10.000	6.334	3.666	0
Contributii	10.03	0	0	28.000	28.000	28.000	28.000	20.420	7.580	20.194
Contributia asiguratorie pentru munca	10.03.07	0	0	28.000	28.000	28.000	28.000	20.420	7.580	20.194
TITLUL II BUNURI SI SERVICII	20	0	0	1.569.000	1.358.000	1.105.607	1.105.607	1.105.607	0	1.189.549
Bunuri si servicii	20.01	0	0	254.000	254.000	168.648	168.648	168.648	0	202.945
Furnituri de birou	20.01.01	0	0	10.000	10.000	5.625	5.625	5.625	0	6.919
Materiale pentru curatenie	20.01.02	0	0	54.000	54.000	42.384	42.384	42.384	0	49.845
Incalzit, iluminat si forta motrica	20.01.03	0	0	60.000	60.000	46.446	46.446	46.446	0	46.446
Apa, canal si salubritate	20.01.04	0	0	25.000	25.000	15.787	15.787	15.787	0	15.787
Carburanti si lubrifianti	20.01.05	0	0	10.000	10.000	5.000	5.000	5.000	0	8.100
Piese de schimb	20.01.06	0	0	7.000	7.000	1.077	1.077	1.077	0	1.077
Posta, telecomunicatii, radio, tv, internet	20.01.08	0	0	5.000	5.000	2.602	2.602	2.602	0	2.602

Denumirea indicatorilor	Cod indicator	Credite de angajament		Credite bugetare		Angajamente bugetare	Angajamente legale	Plati efectuate	Angajamente legale de platit	Cheltuieli efective
		Anuale aprobate la finele perioadei de raportare	Trimestriale cumulate	Anuale aprobate la finele perioadei de raportare	Trimestriale cumulate					
Materiale si prestari de servicii cu caracter functional	20.01.09	0	0	31.000	31.000	13.036	13.036	13.036	0	34.657
Alte bunuri si servicii pentru intretinere si functionare	20.01.30	0	0	52.000	52.000	36.691	36.691	36.691	0	37.512
Reparatii curente	20.02	0	0	20.000	20.000	1.592	1.592	1.592	0	1.592
Hrana	20.03	0	0	1.084.000	904.000	789.683	789.683	789.683	0	810.589
Hrana pentru oameni	20.03.01	0	0	1.084.000	904.000	789.683	789.683	789.683	0	810.589
Medicamente si materiale sanitare	20.04	0	0	2.000	2.000	0	0	0	0	1.085
Medicamente	20.04.01	0	0	2.000	2.000	0	0	0	0	1.085
Bunuri de natura obiectelor de inventar	20.05	0	0	15.000	15.000	309	309	309	0	27.963
Alte obiecte de inventar	20.05.30	0	0	15.000	15.000	309	309	309	0	27.963
Deplasari, delasari, transferari	20.06	0	0	3.000	3.000	0	0	0	0	0
Deplasari interne, delasari, transferari	20.06.01	0	0	2.000	2.000	0	0	0	0	0
Deplasari in strainatate	20.06.02	0	0	1.000	1.000	0	0	0	0	0
Carti, publicatii si materiale documentare	20.11	0	0	1.000	1.000	0	0	0	0	0
Pregatire profesionala	20.13	0	0	2.000	2.000	0	0	0	0	0
Protectia muncii	20.14	0	0	4.000	4.000	2.184	2.184	2.184	0	2.184
Alte cheltuieli	20.30	0	0	184.000	153.000	143.191	143.191	143.191	0	143.191
Chirii	20.30.04	0	0	135.000	104.000	100.142	100.142	100.142	0	100.142
alte cheltuieli cu bunuri si servicii	20.30.30	0	0	49.000	49.000	43.049	43.049	43.049	0	43.049
TITLUL IX ASISTENTA SOCIALA	57	0	0	487.000	357.000	123.001	123.001	123.001	0	123.001
Ajutoare sociale	57.02	0	0	487.000	357.000	123.001	123.001	123.001	0	123.001
Ajutoare sociale in numerar	57.02.01	0	0	487.000	357.000	123.001	123.001	123.001	0	123.001
PLATIEFECTUATE IN ANII PRECEDENTI SI RECUPERATE IN ANUL CURENT	84	0	0	0	0	-12.457	-12.457	-12.457	0	0
TITLUL XIX PATI EFECTUATE IN ANII PRECEDENTI SI RECUPERATE IN ANUL CURENT	85	0	0	0	0	-12.457	-12.457	-12.457	0	0

Denumirea indicatorilor	Cod indicator	Credite de angajament		Credite bugetare		Angajamente bugetare	Angajamente legale	Plati efectuate	Angajamente legale de platit	Cheltuieli efective
		Anuale aprobate la finele perioadei de raportare	Trimestriale cumulate	Anuale aprobate la finele perioadei de raportare	Trimestriale cumulate					
Plati efectuate in anii precedenti si recuperate in anul curent	85.01	0	0	0	0	-12.457	-12.457	-12.457	0	0
Plati efectuate in anii precedenti si recuperate in anul curent in sec?iunea de func?ionare a bugetului local	85.01.01	0	0	0	0	-12.457	-12.457	-12.457	0	0
SECTIUNEA DE DEZVOLTARE		0	0	0	0	0	0	0	0	54.260
Total cheltuieli		0	0	0	0	0	0	0	0	54.260
CHELTUIELI DE CAPITAL	70	0	0	0	0	0	0	0	0	54.260
TITLUL XIII ACTIVE NEFINANCIARE	71	0	0	0	0	0	0	0	0	54.260
Active fixe	71.01	0	0	0	0	0	0	0	0	54.260
Masini, echipamente si mijloace de transport	71.01.02	0	0	0	0	0	0	0	0	47.805
Alte active fixe	71.01.30	0	0	0	0	0	0	0	0	6.455

DIRECTOR EXECUTIV,
GROZAVU Claudia

PRIMAR,
BIBARI Călin

ŞEF SERVICIUL BUGEȚ,
STOICA Olimpia



CONTUL DE EXECUTIE AL INSTITUTIILOR PUBLICE - CHELTUIELI**68.02.15.01 - Ajustor social - la data de 30.09.2020**

Denumirea indicatorilor	Cod indicator	Credite de angajament		Credite bugetare		Angajamente bugetare	Angajamente legale	Plati efectuate	Angajamente legale de platit	Cheltuieli efective
		Anuale aprobate la finele perioadei de raportare	Trimestriale cumulate	Anuale aprobate la finele perioadei de raportare	Trimestriale cumulate					
TOTAL SECTIUNILE FUNCTIONARE + DEZVOLTARE		0	0	487.000	357.000	114.482	114.482	114.482	0	123.001
SECTIUNEA DE FUNCTIONARE		0	0	487.000	357.000	114.482	114.482	114.482	0	123.001
Total cheltuieli		0	0	487.000	357.000	114.482	114.482	114.482	0	123.001
CHELTUIELI CURENTE	01	0	0	487.000	357.000	123.001	123.001	123.001	0	123.001
TITLUL IX ASISTENTA SOCIALA	57	0	0	487.000	357.000	123.001	123.001	123.001	0	123.001
Ajutoare sociale	57.02	0	0	487.000	357.000	123.001	123.001	123.001	0	123.001
Ajutoare sociale in numerar	57.02.01	0	0	487.000	357.000	123.001	123.001	123.001	0	123.001
PLATI EFECTUATE IN ANII PRECEDENTI SI RECUPERATE IN ANUL CURENT	84	0	0	0	0	-8.519	-8.519	-8.519	0	0
TITLUL XIX PATI EFECTUATE IN ANII PRECEDENTI SI RECUPERATE IN ANUL CURENT	85	0	0	0	0	-8.519	-8.519	-8.519	0	0
Plati efectuate in anii precedenti si recuperate in anul curent	85.01	0	0	0	0	-8.519	-8.519	-8.519	0	0

CONTUL DE EXECUTIE AL INSTITUTIILOR PUBLICE - CHELTUIELI**68.02.15.02 - Cantine de ajutor social - la data de 30.09.2020**

Denumirea indicatorilor	Cod indicator	Credite de angajament		Credite bugetare		Angajamente bugetare	Angajamente legale	Plati efectuate	Angajamente legale de platit	Cheltuieli efective
		Anuale aprobate la finele perioadei de raportare	Trimestriale cumulate	Anuale aprobate la finele perioadei de raportare	Trimestriale cumulate					
TOTAL SECTIUNILE FUNCTIONARE + DEZVOLTARE		0	0	2.937.000	2.536.000	2.469.669	2.469.669	2.037.635	432.034	2.161.428
SECTIUNEA DE FUNCTIONARE		0	0	2.937.000	2.536.000	2.469.669	2.469.669	2.037.635	432.034	2.107.168
Total cheltuieli		0	0	2.937.000	2.536.000	2.469.669	2.469.669	2.037.635	432.034	2.107.168
CHELTUIELI CURENTE	01	0	0	2.937.000	2.536.000	2.473.607	2.473.607	2.041.573	432.034	2.107.168
TITLUL I CHELTUIELI DE PERSONAL	10	0	0	1.368.000	1.178.000	1.368.000	1.368.000	935.966	432.034	917.619
Cheltuieli salariale in bani	10.01	0	0	1.340.000	1.150.000	1.340.000	1.340.000	915.546	424.454	897.425
Salarii de baza	10.01.01	0	0	1.220.000	1.050.000	1.220.000	1.220.000	852.166	367.834	841.257
Indemnizatii de delegare	10.01.13	0	0	15.000	15.000	15.000	15.000	0	15.000	0
Indemnizatie de hrana	10.01.17	0	0	95.000	75.000	95.000	95.000	57.046	37.954	56.168
Alte drepturi salariale in bani	10.01.30	0	0	10.000	10.000	10.000	10.000	6.334	3.666	0
Contributii	10.03	0	0	28.000	28.000	28.000	28.000	20.420	7.580	20.194
Contributia asiguratorie pentru munca	10.03.07	0	0	28.000	28.000	28.000	28.000	20.420	7.580	20.194
TITLUL II BUNURI SI SERVICII	20	0	0	1.569.000	1.358.000	1.105.607	1.105.607	1.105.607	0	1.189.549
Bunuri si servicii	20.01	0	0	254.000	254.000	168.648	168.648	168.648	0	202.945
Furnituri de birou	20.01.01	0	0	10.000	10.000	5.625	5.625	5.625	0	6.919
Materiale pentru curatenie	20.01.02	0	0	54.000	54.000	42.384	42.384	42.384	0	49.845
Incalzit, iluminat si forta motrica	20.01.03	0	0	60.000	60.000	46.446	46.446	46.446	0	46.446
Apa, canal si salubritate	20.01.04	0	0	25.000	25.000	15.787	15.787	15.787	0	15.787
Carburanti si lubrifianti	20.01.05	0	0	10.000	10.000	5.000	5.000	5.000	0	8.100
Piese de schimb	20.01.06	0	0	7.000	7.000	1.077	1.077	1.077	0	1.077
Posta, telecomunicatii, radio, tv, internet	20.01.08	0	0	5.000	5.000	2.602	2.602	2.602	0	2.602

Denumirea indicatorilor	Cod indicator	Credite de angajament		Credite bugetare		Angajamente bugetare	Angajamente legale	Plati efectuate	Angajamente legale de platit	Cheltuieli efective
		Anuale aprobate la finele perioadei de raportare	Trimestriale cumulate	Anuale aprobate la finele perioadei de raportare	Trimestriale cumulate					
Materiale si prestari de servicii cu caracter functional	20.01.09	0	0	31.000	31.000	13.036	13.036	13.036	0	34.657
Alte bunuri si servicii pentru intretinere si functionare	20.01.30	0	0	52.000	52.000	36.691	36.691	36.691	0	37.512
Reparatii curente	20.02	0	0	20.000	20.000	1.592	1.592	1.592	0	1.592
Hrana	20.03	0	0	1.084.000	904.000	789.683	789.683	789.683	0	810.589
Hrana pentru oameni	20.03.01	0	0	1.084.000	904.000	789.683	789.683	789.683	0	810.589
Medicamente si materiale sanitare	20.04	0	0	2.000	2.000	0	0	0	0	1.085
Medicamente	20.04.01	0	0	2.000	2.000	0	0	0	0	1.085
Bunuri de natura obiectelor de inventar	20.05	0	0	15.000	15.000	309	309	309	0	27.963
Alte obiecte de inventar	20.05.30	0	0	15.000	15.000	309	309	309	0	27.963
Deplasari, delasari, transferari	20.06	0	0	3.000	3.000	0	0	0	0	0
Deplasari interne, detasari, transferari	20.06.01	0	0	2.000	2.000	0	0	0	0	0
Deplasari in strainatate	20.06.02	0	0	1.000	1.000	0	0	0	0	0
Carti, publicatii si materiale documentare	20.11	0	0	1.000	1.000	0	0	0	0	0
Pregatire profesionala	20.13	0	0	2.000	2.000	0	0	0	0	0
Protectia muncii	20.14	0	0	4.000	4.000	2.184	2.184	2.184	0	2.184
Alte cheltuieli	20.30	0	0	184.000	153.000	143.191	143.191	143.191	0	143.191
Chirii	20.30.04	0	0	135.000	104.000	100.142	100.142	100.142	0	100.142
alte cheltuieli cu bunuri si servicii	20.30.30	0	0	49.000	49.000	43.049	43.049	43.049	0	43.049
PLATI EFECTUATE IN ANII PRECEDENTI SI RECUPERATE IN ANUL CURENT	84	0	0	0	0	-3.938	-3.938	-3.938	0	0
TITLUL XIX PATI EFECTUATE IN ANII PRECEDENTI SI RECUPERATE IN ANUL CURENT	85	0	0	0	0	-3.938	-3.938	-3.938	0	0
Plati efectuate in anii precedenti si recuperate in anul curent	85.01	0	0	0	0	-3.938	-3.938	-3.938	0	0

Denumirea indicatorilor	Cod indicator	Credite de angajament		Credite bugetare		Angajamente bugetare	Angajamente legale	Plati efectuate	Angajamente legale de platit	Cheltuieli efective
		Anuale aprobate la finele perioadei de raportare	Trimestriale cumulate	Anuale aprobate la finele perioadei de raportare	Trimestriale cumulate					
Plati efectuate in anii precedenti?i oi recuperate in anul curent in sec?iunea de func?ionare a bugetului local	85.01.01	0	0	0	0	-3.938	-3.938	-3.938	0	0
SEC?IUNEA DE DEZVOLTARE		0	0	0	0	0	0	0	0	54.260
Total cheltuieli		0	0	0	0	0	0	0	0	54.260
CHELTUIELI DE CAPITAL	70	0	0	0	0	0	0	0	0	54.260
TITLUL XIII ACTIVE NEFINANCIARE	71	0	0	0	0	0	0	0	0	54.260
Active fixe	71.01	0	0	0	0	0	0	0	0	54.260
Masini, echipamente si mijloace de transport	71.01.02	0	0	0	0	0	0	0	0	47.805
Alte active fixe	71.01.30	0	0	0	0	0	0	0	0	6.455

DIRECTOR EXECUTIV,
GROZAVU Claudia

PRIMAR,
BIBART Călin

ŞEF SERVICIUL BUGET,
STOICA Olimpia



**CONTUL DE EXECUTIE AL INSTITUTIILOR PUBLICE - CHELTUIELI
68.02.50.50 - Alte cheltuieli in domeniul asistentei sociale - la data de 30.09.2020**

Denumirea indicatorilor	Cod indicator	Credite de angajament		Credite bugetare		Angajamente bugetare	Angajamente legale	Plati efectuate	Angajamente legale de platit	Cheltuieli efective
		Anuale aprobate la finele perioadei de raportare	Trimestriale cumulate	Anuale aprobate la finele perioadei de raportare	Trimestriale cumulate					
TOTAL SECTIUNILE FUNCTIONARE + DEZVOLTARE		11.983.000	11.983.000	17.364.000	14.137.000	12.180.974	12.226.616	9.337.792	2.888.824	9.600.548
SECTIUNEA DE FUNCTIONARE		0	0	13.125.000	11.796.000	11.784.579	11.784.579	9.322.394	2.462.185	9.504.213
Total cheltuieli		0	0	13.125.000	11.796.000	11.784.579	11.784.579	9.322.394	2.462.185	9.504.213
CHELTUIELI CURENTE	01	0	0	13.125.000	11.796.000	11.806.743	11.806.743	9.344.558	2.462.185	9.504.213
TITLUL I CHELTUIELI DE PERSONAL	10	0	0	10.275.000	9.267.000	10.275.000	10.275.000	7.812.815	2.462.185	7.873.598
Cheltuieli salariale in bani	10.01	0	0	10.044.000	9.082.000	10.044.000	10.044.000	7.746.687	2.297.313	7.698.948
Salarii de baza	10.01.01	0	0	9.392.000	8.490.000	9.392.000	9.392.000	7.263.181	2.128.819	7.282.150
Alte sporuri	10.01.06	0	0	49.000	39.000	49.000	49.000	36.043	12.957	36.564
Indemnizatii de delegare	10.01.13	0	0	5.000	5.000	5.000	5.000	0	5.000	0
Indemnizatie de hrana	10.01.17	0	0	515.000	465.000	515.000	515.000	382.261	132.739	380.234
Alte drepturi salariale in bani	10.01.30	0	0	83.000	83.000	83.000	83.000	65.202	17.798	0
Contributii	10.03	0	0	231.000	185.000	231.000	231.000	66.128	164.872	174.650
Contributia asiguratorie pentru munca	10.03.07	0	0	231.000	185.000	231.000	231.000	66.128	164.872	174.650
TITLUL II BUNURI SI SERVICII	20	0	0	2.750.000	2.449.000	1.491.333	1.491.333	1.491.333	0	1.590.205
Bunuri si servicii	20.01	0	0	1.001.000	871.000	587.486	587.486	587.486	0	640.125
Furnituri de birou	20.01.01	0	0	65.000	50.000	13.005	13.005	13.005	0	44.660
Materialie pentru curatenie	20.01.02	0	0	40.000	40.000	22.757	22.757	22.757	0	26.155
Incalziti, iluminati si forta motrica	20.01.03	0	0	292.000	257.000	180.141	180.141	180.141	0	179.751
Apa, canal si salubritate	20.01.04	0	0	88.000	78.000	71.076	71.076	71.076	0	68.490
Carburanti si lubrifianti	20.01.05	0	0	10.000	10.000	69	69	69	0	14.188
Piese de schimb	20.01.06	0	0	11.000	11.000	5.234	5.234	5.234	0	6.293

Denumirea indicatorilor	Cod indicator	Credite de angajament		Credite bugetare		Angajamente bugetare	Angajamente legale	Plati efectuate	Angajamente legale de platit	Cheltuieli efective
		Anuale aprobate la finele perioadei de raportare	Trimestriale cumulate	Anuale aprobate la finele perioadei de raportare	Trimestriale cumulate					
Posta, telecomunicatii, radio, tv, internet	20.01.08	0	0	65.000	55.000	54.753	54.753	54.753	0	55.380
Alte bunuri si servicii pentru intretinere si functionare	20.01.30	0	0	430.000	370.000	240.451	240.451	240.451	0	245.208
Reparatii curente	20.02	0	0	330.000	330.000	25.614	25.614	25.614	0	25.614
Hirana	20.03	0	0	0	0	0	0	0	0	34.998
Hirana pentru oameni	20.03.01	0	0	0	0	0	0	0	0	34.998
Medicamente si materiale sanitare	20.04	0	0	0	0	0	0	0	0	3.496
Medicamente	20.04.01	0	0	0	0	0	0	0	0	91
Materiale sanitare	20.04.02	0	0	0	0	0	0	0	0	2.595
Dezinfectanti	20.04.04	0	0	0	0	0	0	0	0	810
Bunuri de natura obiectelor de inventar	20.05	0	0	105.000	95.000	10.710	10.710	10.710	0	33.919
Lenjerie si accesorii de pat	20.05.03	0	0	25.000	25.000	4.125	4.125	4.125	0	0
Alte obiecte de inventar	20.05.30	0	0	80.000	70.000	6.585	6.585	6.585	0	33.919
Deplasari, detasari, transferari	20.06	0	0	45.000	45.000	0	0	0	0	0
Deplasari interne, detasari, transferari	20.06.01	0	0	40.000	40.000	0	0	0	0	0
Deplasari in strainatate	20.06.02	0	0	5.000	5.000	0	0	0	0	0
Carti, publicatii si materiale documentare	20.11	0	0	2.000	2.000	0	0	0	0	0
Pregatire profesionala	20.13	0	0	30.000	30.000	650	650	650	0	650
Protectia muncii	20.14	0	0	645.000	644.000	483.050	483.050	483.050	0	467.607
Alte cheltuieli	20.30	0	0	592.000	432.000	383.823	383.823	383.823	0	383.796
Chirii	20.30.04	0	0	2.000	2.000	496	496	496	0	496
alte cheltuieli cu bunuri si servicii	20.30.30	0	0	590.000	430.000	383.327	383.327	383.327	0	383.300
TITLUL IX ASISTENTA SOCIALA	57	0	0	50.000	35.000	2.800	2.800	2.800	0	2.800
Ajutoare sociale	57.02	0	0	50.000	35.000	2.800	2.800	2.800	0	2.800
Ajutoare sociale in numerar	57.02.01	0	0	50.000	35.000	2.800	2.800	2.800	0	2.800
TITLUL XI ALTE CHELTUIELI	59	0	0	50.000	45.000	37.610	37.610	37.610	0	37.610
Sume aferente persoanelor cu handicap neincadrate	59.40	0	0	50.000	45.000	37.610	37.610	37.610	0	37.610

Denumirea indicatorilor	Cod indicator	Credite de angajament		Credite bugetare		Angajamente bugetare	Angajamente legale	Plati efectuate	Angajamente legale de platit	Cheltuieli efective
		Anuale aprobate la finele perioadei de raportare	Trimestriale cumulate	Anuale aprobate la finele perioadei de raportare	Trimestriale cumulate					
PLATI EFECTUATE IN ANII PRECEDENTI SI RECUPERATE IN ANUL CURENT	84	0	0	0	0	-22.164	-22.164	-22.164	0	0
TITLUL XIX PATI EFECTUATE IN ANII PRECEDENTI SI RECUPERATE IN ANUL CURENT	85	0	0	0	0	-22.164	-22.164	-22.164	0	0
Plati efectuate in anii precedenti si recuperate in anul curent	85.01	0	0	0	0	-22.164	-22.164	-22.164	0	0
Plati efectuate in anii precedenti si recuperate in anul curent in sec?iunea de func?ionare a bugetului local	85.01.01	0	0	0	0	-22.164	-22.164	-22.164	0	0
SECTIUNEA DE DEZVOLTARE		11.983.000	11.983.000	4.239.000	2.341.000	396.395	442.037	15.398	426.639	96.335
Total cheltuieli		11.983.000	11.983.000	4.239.000	2.341.000	396.395	442.037	15.398	426.639	96.335
CHELTUIELI CURENTE	01	11.983.000	11.983.000	4.239.000	2.341.000	396.395	442.037	15.398	426.639	975
Titul VIII PROIECTE CU FINANTARE DIN FONDURI EXTERNE NERAMBURSABILE (FEN) POSTADERARE	56	0	0	0	0	0	0	0	0	975
Programe din Fondul European de Dezvoltare Regionala (FEDR)	56.01	0	0	0	0	0	0	0	0	975
Finantarea nationala	56.01.01	0	0	0	0	0	0	0	0	69
Finantarea Uniunii Europene	56.01.02	0	0	0	0	0	0	0	0	281
Cheltuieli neeligibile	56.01.03	0	0	0	0	0	0	0	0	625
TITLUL X Proiecte cu finantare din fonduri externe nerambursabile aferente cadrului financiar 2014-2020	58	11.983.000	11.983.000	4.239.000	2.341.000	396.395	442.037	15.398	426.639	0
Programe din Fondul European de Dezvoltare Regionala (FEDR)	58.01	11.983.000	11.983.000	4.239.000	2.341.000	396.395	442.037	15.398	426.639	0
Finantarea nationala	58.01.01	1.791.000	1.791.000	629.000	344.000	38.505	66.306	2.310	63.996	0
Finantarea externa nerambursabila	58.01.02	10.149.000	10.149.000	3.567.000	1.954.000	357.890	375.731	13.088	362.643	0
Cheltuieli neeligibile	58.01.03	43.000	43.000	43.000	43.000	0	0	0	0	0
CHELTUIELI DE CAPITAL	70	0	0	0	0	0	0	0	0	95.360

Denumirea indicatorilor	Cod indicator	Credite de angajament		Credite bugetare		Angajamente bugetare	Angajamente legale	Plati efectuate	Angajamente legale de platit	Cheltuieli efective
		Anuale aprobate la finele perioadei de raportare	Trimestriale cumulate	Anuale aprobate la finele perioadei de raportare	Trimestriale cumulate					
TITLUL XIII ACTIVE NEFINANCIARE	71	0	0	0	0	0	0	0	0	95.360
Active fixe	71.01	0	0	0	0	0	0	0	0	95.360
Masini, echipamente si mijloace de transport	71.01.02	0	0	0	0	0	0	0	0	48.282
Mobilier, aparatura birotica si alte active corporale	71.01.03	0	0	0	0	0	0	0	0	15.157
Alte active fixe	71.01.30	0	0	0	0	0	0	0	0	31.921

DIRECTOR EXECUTIV,
GROZAVU Claudia

PRIMAR,
BIBART Călin

ŞEF SERVICIUL BUGEȚ,
STOICA Olimpia



**CONTUL DE EXECUTIE AL INSTITUTIILOR PUBLICE - CHELTUIELI
70.02 - Locuinte, servicii si dezvoltare publica - la data de 30.09.2020**

Denumirea indicatorilor	Cod indicator	Credite de angajament		Credite bugetare		Angajamente bugetare	Angajamente legale	Plati efectuate	Angajamente legale de platit	Cheltuieli efective
		Anuale aprobate la finele perioadei de raportare	Trimestriale cumulate	Anuale aprobate la finele perioadei de raportare	Trimestriale cumulate					
TOTAL SECTIUNILE FUNCTIONARE + DEZVOLTARE		36.448.000	36.448.000	49.415.000	30.190.000	45.143.050	210.752.802	18.145.271	192.607.531	10.300.828
SECTIUNEA DE FUNCTIONARE		0	0	24.557.000	17.712.000	23.466.785	23.466.785	11.193.160	12.273.625	7.367.366
Total cheltuieli		0	0	24.557.000	17.712.000	23.466.785	23.466.785	11.193.160	12.273.625	7.367.366
CHELTUIELI CURENTE	01	0	0	14.927.000	11.712.000	13.853.636	13.853.636	7.878.287	5.975.349	7.342.846
TITLUL II BUNURI SI SERVICII	20	0	0	14.927.000	11.712.000	13.853.636	13.853.636	7.878.287	5.975.349	7.342.846
Bunuri si servicii	20.01	0	0	13.209.000	10.285.000	12.506.388	12.506.388	7.222.148	5.284.240	6.686.863
Incalzit, iluminat si forta motrica	20.01.03	0	0	7.350.000	5.270.000	7.259.769	7.259.769	5.173.616	2.086.153	4.616.569
Apa, canal si salubritate	20.01.04	0	0	280.000	215.000	280.000	280.000	137.808	142.192	136.453
Piese de schimb	20.01.06	0	0	148.000	137.000	148.000	148.000	34.272	113.728	34.272
Alte bunuri si servicii pentru intretinere si functionare	20.01.30	0	0	5.431.000	4.663.000	4.818.619	4.818.619	1.876.452	2.942.167	1.899.569
Reparatii curente	20.02	0	0	1.095.000	1.000.000	1.092.595	1.092.595	447.000	645.595	447.788
Bunuri de natura obiectelor de inventar	20.05	0	0	125.000	125.000	0	0	0	0	0
Alte obiecte de inventar	20.05.30	0	0	125.000	125.000	0	0	0	0	0
Deplasari, detasari, transferari	20.06	0	0	10.000	10.000	0	0	0	0	0
Deplasari interne, detasari, transferari	20.06.01	0	0	10.000	10.000	0	0	0	0	0
Pregatire profesionala	20.13	0	0	5.000	5.000	0	0	0	0	0
Alte cheltuieli	20.30	0	0	483.000	287.000	254.653	254.653	209.139	45.514	208.195
Prime de asigurare non-viata	20.30.03	0	0	310.000	150.000	147.197	147.197	147.197	0	147.197
alte cheltuieli cu bunuri si servicii	20.30.30	0	0	173.000	137.000	107.456	107.456	61.942	45.514	60.998
OPERATIUNI FINANCIARE	79	0	0	9.630.000	6.000.000	9.630.000	9.630.000	3.331.724	6.298.276	24.520

Denumirea indicatorilor	Cod indicator	Credite de angajament		Credite bugetare		Angajamente bugetare	Angajamente legale	Plati efectuate	Angajamente legale de platit	Cheltuieli efective
		Anuale aprobate la finele perioadei de raportare	Trimestriale cumulate	Anuale aprobate la finele perioadei de raportare	Trimestriale cumulate					
TITLUL XVII RAMBURSARI DE CREDITE	81	0	0	9.630.000	6.000.000	9.630.000	9.630.000	3.331.724	6.298.276	24.520
Rambursari de credite externe	81.01	0	0	9.630.000	6.000.000	9.630.000	9.630.000	3.331.724	6.298.276	24.520
Rambursari de credite externe contractate de ordonatorii de credite	81.01.01	0	0	9.630.000	6.000.000	9.630.000	9.630.000	3.331.724	6.298.276	24.520
PLATI EFECTUATE IN ANII PRECEDENTI SI RECUPERATE IN ANUL CURENT	84	0	0	0	0	-16.851	-16.851	-16.851	0	0
TITLUL XIX PATI EFECTUATE IN ANII PRECEDENTI SI RECUPERATE IN ANUL CURENT	85	0	0	0	0	-16.851	-16.851	-16.851	0	0
Plati efectuate in anii precedenti si recuperate in anul curent	85.01	0	0	0	0	-16.851	-16.851	-16.851	0	0
Plati efectuate in anii precedenti si recuperate in anul curent in sec?iunea de func?ionare a bugetului local	85.01.01	0	0	0	0	-16.851	-16.851	-16.851	0	0
SECTIUNEA DE DEZVOLTARE		36.448.000	36.448.000	24.858.000	12.478.000	21.676.265	187.286.017	6.952.111	180.333.906	2.933.462
Total cheltuieli		36.448.000	36.448.000	24.858.000	12.478.000	21.676.265	187.286.017	6.952.111	180.333.906	2.933.462
CHELTUIELI CURENTE	01	2.261.000	2.261.000	85.000	85.000	0	0	0	0	0
TITLUL VI ALTE TRANSFERURI	55	2.261.000	2.261.000	85.000	85.000	0	0	0	0	0
A. Transferuri interne	55.01	2.261.000	2.261.000	85.000	85.000	0	0	0	0	0
Investitii ale regiilor autonome si societatiilor comerciale cu capital de stat	55.01.12	2.261.000	2.261.000	85.000	85.000	0	0	0	0	0
CHELTUIELI DE CAPITAL	70	34.187.000	34.187.000	24.773.000	12.393.000	21.859.329	187.469.081	7.135.175	180.333.906	2.933.462
TITLUL XIII ACTIVE NEFINANCIARE	71	34.187.000	34.187.000	24.773.000	12.393.000	21.859.329	187.469.081	7.135.175	180.333.906	2.933.462
Active fixe	71.01	34.187.000	34.187.000	24.773.000	12.393.000	21.859.329	187.469.081	7.135.175	180.333.906	2.933.462
Construc?ii	71.01.01	34.187.000	34.187.000	24.773.000	12.393.000	21.859.329	187.469.081	7.135.175	180.333.906	2.907.577
Masini, echipamente si mijloace de transport	71.01.02	0	0	0	0	0	0	0	0	25.885
PLATI EFECTUATE IN ANII PRECEDENTI SI RECUPERATE IN ANUL CURENT	84	0	0	0	0	-183.064	-183.064	-183.064	0	0

Denumirea indicatorilor	Cod indicator	Credite de angajament		Credite bugetare		Angajamente bugetare	Angajamente legale	Plati efectuate	Angajamente legale de platit	Cheltuieli efective
		Anuale aprobate la finele perioadei de raportare	Trimestriale cumulate	Anuale aprobate la finele perioadei de raportare	Trimestriale cumulate					
TITLUL XIX PATI EFECTUATE IN ANII PRECEDENTI SI RECUPERATE IN ANUL CURENT	85	0	0	0	0	-183.064	-183.064	-183.064	0	0
Plati efectuate in anii precedenti si recuperate in anul curent	85.01	0	0	0	0	-183.064	-183.064	-183.064	0	0
Plati efectuate in anii precedenti si recuperate in anul curent in sectiunea de dezvoltare a bugetului local	85.01.02	0	0	0	0	-183.064	-183.064	-183.064	0	0

DIRECTOR EXECUTIV,
GROZAVU Claudia

.....

PRIMAR,
BIBART Călin

.....

ŞEF SERVICIUL BUGEȚ,
STOICA Olimpia

.....



CONTUL DE EXECUTIE AL INSTITUTIILOR PUBLICE - CHELTUIELI**70.02.03 - Locuinte - la data de 30.09.2020**

Denumirea indicatorilor	Cod indicator	Credite de angajament		Credite bugetare		Angajamente bugetare	Angajamente legale	Plati efectuate	Angajamente legale de platit	Cheltuieli efective
		Anuale aprobate la finele perioadei de raportare	Trimestriale cumulate	Anuale aprobate la finele perioadei de raportare	Trimestriale cumulate					
TOTAL SECTIUNILE FUNCTIONARE + DEZVOLTARE		1.472.000	1.472.000	3.210.000	2.536.000	2.786.738	2.646.377	1.674.894	971.483	1.385.541
SECTIUNEA DE FUNCTIONARE		0	0	1.728.000	1.466.000	1.337.831	1.337.831	791.874	545.957	770.071
Total cheltuieli		0	0	1.728.000	1.466.000	1.337.831	1.337.831	791.874	545.957	770.071
CHELTUIELI CURENTE	01	0	0	1.728.000	1.466.000	1.354.682	1.354.682	808.725	545.957	770.071
TITLUL II BUNURI SI SERVICII	20	0	0	1.728.000	1.466.000	1.354.682	1.354.682	808.725	545.957	770.071
Bunuri si servicii	20.01	0	0	430.000	390.000	285.854	285.854	164.748	121.106	126.423
Incalziti, iluminati si forta motrica	20.01.03	0	0	190.000	190.000	120.000	120.000	111.276	8.724	75.487
Apa, canal si salubritate	20.01.04	0	0	30.000	25.000	30.000	30.000	14.768	15.232	13.413
Alte bunuri si servicii pentru intretinere si functionare	20.01.30	0	0	210.000	175.000	135.854	135.854	38.704	97.150	37.523
Reparatii curente	20.02	0	0	840.000	810.000	839.175	839.175	437.576	401.599	438.364
Alte cheltuieli	20.30	0	0	458.000	266.000	229.653	229.653	206.401	23.252	205.284
Prime de asigurare non-viata	20.30.03	0	0	310.000	150.000	147.197	147.197	147.197	0	147.197
alte cheltuieli cu bunuri si servicii	20.30.30	0	0	148.000	116.000	82.456	82.456	59.204	23.252	58.087
PLATI EFECTUATE IN ANII PRECEDENTI SI RECUPERATE IN ANUL CURENT	84	0	0	0	0	-16.851	-16.851	-16.851	0	0
TITLUL XIX PATI EFECTUATE IN ANII PRECEDENTI SI RECUPERATE IN ANUL CURENT	85	0	0	0	0	-16.851	-16.851	-16.851	0	0
Plati efectuate in anii precedenti si recuperate in anul curent	85.01	0	0	0	0	-16.851	-16.851	-16.851	0	0

Denumirea indicatorilor	Cod indicator	Credite de angajament		Credite bugetare		Angajamente bugetare	Angajamente legale	Plati efectuate	Angajamente legale de platit	Cheltuieli efective
		Anuale aprobate la finele perioadei de raportare	Trimestriale cumulate	Anuale aprobate la finele perioadei de raportare	Trimestriale cumulate					
Plati efectuate în anii precedenți și recuperate în anul curent în secțiunea de funcționare a bugetului local	85.01.01	0	0	0	0	-16.851	-16.851	-16.851	0	0
SECȚIUNEA DE DEZVOLTARE		1.472.000	1.472.000	1.482.000	1.070.000	1.448.907	1.308.546	883.020	425.526	615.470
Total cheltuieli		1.472.000	1.472.000	1.482.000	1.070.000	1.448.907	1.308.546	883.020	425.526	615.470
CHELTUIELI DE CAPITAL	70	1.472.000	1.472.000	1.482.000	1.070.000	1.448.907	1.308.546	883.020	425.526	615.470
TITLUL XIII ACTIVE NEFINANCIARE	71	1.472.000	1.472.000	1.482.000	1.070.000	1.448.907	1.308.546	883.020	425.526	615.470
Active fixe	71.01	1.472.000	1.472.000	1.482.000	1.070.000	1.448.907	1.308.546	883.020	425.526	615.470
Construcții	71.01.01	1.472.000	1.472.000	1.482.000	1.070.000	1.448.907	1.308.546	883.020	425.526	590.166
Masini, echipamente și mijloace de transport	71.01.02	0	0	0	0	0	0	0	0	25.304

DIRECTOR EXECUTIV,
GROZAVU Claudia

PRIMAR,
BIBARI Călin

B. Bibari



ȘEF SERVICIUL BUGET,
STOICA Olimpia

O. Stoica

CONTUL DE EXECUTIE AL INSTITUTIILOR PUBLICE - CHELTUIELI**70.02.03.01 - Dezvoltarea sistemului de locuinte - la data de 30.09.2020**

Denumirea indicatorilor	Cod indicator	Credite de angajament		Credite bugetare		Angajamente bugetare	Angajamente legate	Plati efectuate	Angajamente legate de platit	Cheltuieli efective
		Anuale aprobate la finele perioadei de raportare	Trimestriale cumulate	Anuale aprobate la finele perioadei de raportare	Trimestriale cumulate					
TOTAL SECTIUNILE FUNCTIONARE + DEZVOLTARE		1.467.000	1.467.000	3.205.000	2.531.000	2.781.738	2.646.377	1.674.894	971.483	1.385.541
SECTIUNEA DE FUNCTIONARE		0	0	1.728.000	1.466.000	1.337.831	1.337.831	791.874	545.957	770.071
Total cheltuieli		0	0	1.728.000	1.466.000	1.337.831	1.337.831	791.874	545.957	770.071
CHELTUIELI CURENTE	01	0	0	1.728.000	1.466.000	1.354.682	1.354.682	808.725	545.957	770.071
TITLUL II BUNURI SI SERVICII	20	0	0	1.728.000	1.466.000	1.354.682	1.354.682	808.725	545.957	770.071
Bunuri si servicii	20.01	0	0	430.000	390.000	285.854	285.854	164.748	121.106	126.423
Incalziri, iluminat si forta motrica	20.01.03	0	0	190.000	190.000	120.000	120.000	111.276	8.724	75.487
Apa, canal si salubritate	20.01.04	0	0	30.000	25.000	30.000	30.000	14.768	15.232	13.413
Alte bunuri si servicii pentru intretinere si functionare	20.01.30	0	0	210.000	175.000	135.854	135.854	38.704	97.150	37.523
Reparatii curente	20.02	0	0	840.000	810.000	839.175	839.175	437.576	401.599	438.364
Alte cheltuieli	20.30	0	0	458.000	266.000	229.653	229.653	206.401	23.252	205.284
Prime de asigurare non-viata	20.30.03	0	0	310.000	150.000	147.197	147.197	147.197	0	147.197
alte cheltuieli cu bunuri si servicii	20.30.30	0	0	148.000	116.000	82.456	82.456	59.204	23.252	58.087
PLATI EFECTUATE IN ANII PRECEDENTI SI RECUPERATE IN ANUL CURENT	84	0	0	0	0	-16.851	-16.851	-16.851	0	0
TITLUL XIX PATI EFECTUATE IN ANII PRECEDENTI SI RECUPERATE IN ANUL CURENT	85	0	0	0	0	-16.851	-16.851	-16.851	0	0
Plati efectuate in anii precedenti si recuperate in anul curent	85.01	0	0	0	0	-16.851	-16.851	-16.851	0	0

Denumirea indicatorilor	Cod indicator	Credite de angajament		Credite bugetare		Angajamente bugetare	Angajamente legale	Plati efectuate	Angajamente legale de platit	Cheltuieli efective
		Anuale aprobate la finele perioadei de raportare	Trimestriale cumulate	Anuale aprobate la finele perioadei de raportare	Trimestriale cumulate					
Plati efectuate în anii precedenți și recuperate în anul curent în secțiunea de funcționare a bugetului local	85.01.01	0	0	0	0	-16.851	-16.851	-16.851	0	0
SECȚIUNEA DE DEZVOLTARE		1.467.000	1.467.000	1.477.000	1.065.000	1.443.907	1.308.546	883.020	425.526	615.470
Total cheltuieli		1.467.000	1.467.000	1.477.000	1.065.000	1.443.907	1.308.546	883.020	425.526	615.470
CHELTUIELI DE CAPITAL	70	1.467.000	1.467.000	1.477.000	1.065.000	1.443.907	1.308.546	883.020	425.526	615.470
TITLUL XIII ACTIVE NEFINANCIARE	71	1.467.000	1.467.000	1.477.000	1.065.000	1.443.907	1.308.546	883.020	425.526	615.470
Active fixe	71.01	1.467.000	1.467.000	1.477.000	1.065.000	1.443.907	1.308.546	883.020	425.526	615.470
Construcții	71.01.01	1.467.000	1.467.000	1.477.000	1.065.000	1.443.907	1.308.546	883.020	425.526	590.166
Masini, echipamente și mijloace de transport	71.01.02	0	0	0	0	0	0	0	0	25.304

DIRECTOR EXECUTIV,
GROZAVU Claudia

PRIMAR,
BIBART Călin

ȘEF SERVICIUL BUGEȚ,
STOICA Olimpia



CONTUL DE EXECUTIE AL INSTITUTIILOR PUBLICE - CHELTUIELI**70.02.03.30 - Alte cheltuieli in domeniul locuintelor - la data de 30.09.2020**

Denumirea indicatorilor	Cod indicator	Credite de angajament		Credite bugetare		Angajamente bugetare	Angajamente legale	Plati efectuate	Angajamente legale de platit	Cheltuieli efective
		Anuale aprobate la finele perioadei de raportare	Trimestriale cumulate	Anuale aprobate la finele perioadei de raportare	Trimestriale cumulate					
TOTAL SECTIUNILE FUNCTIONARE + DEZVOLTARE		5.000	5.000	5.000	5.000	5.000	0	0	0	0
SECTIUNEA DE DEZVOLTARE		5.000	5.000	5.000	5.000	5.000	0	0	0	0
Total cheltuieli		5.000	5.000	5.000	5.000	5.000	0	0	0	0
CHELTUIELI DE CAPITAL	70	5.000	5.000	5.000	5.000	5.000	0	0	0	0
TITLUL XIII ACTIVE NEFINANCIARE	71	5.000	5.000	5.000	5.000	5.000	0	0	0	0
Active fixe	71.01	5.000	5.000	5.000	5.000	5.000	0	0	0	0
Construcții	71.01.01	5.000	5.000	5.000	5.000	5.000	0	0	0	0

DIRECTOR EXECUTIV,
GROZAVU Claudia

PRIMAR,
BIBART Călin

ȘEF SERVICIUL BUCET,
STOICA Olimpia



CONTUL DE EXECUTIE AL INSTITUTIILOR PUBLICE - CHELTUIELI**70.02.05 - Alimentare cu apa si amenajari hidrotehnice - la data de 30.09.2020**

Denumirea indicatorilor	Cod indicator	Credite de angajament		Credite bugetare		Angajamente bugetare	Angajamente legale	Plati efectuate	Angajamente legale de platit	Cheltuieli efective
		Anuale aprobate la finele perioadei de raportare	Trimestriale cumulate	Anuale aprobate la finele perioadei de raportare	Trimestriale cumulate					
TOTAL SECTIUNILE FUNCTIONARE + DEZVOLTARE		0	0	270.000	200.000	268.500	268.500	132.464	136.036	132.464
SECTIUNEA DE FUNCTIONARE		0	0	270.000	200.000	268.500	268.500	132.464	136.036	132.464
Total cheltuieli		0	0	270.000	200.000	268.500	268.500	132.464	136.036	132.464
CHELTUIELI CURENTE	01	0	0	270.000	200.000	268.500	268.500	132.464	136.036	132.464
TITLUL II BUNURI SI SERVICII	20	0	0	270.000	200.000	268.500	268.500	132.464	136.036	132.464
Bunuri si servicii	20.01	0	0	250.000	190.000	250.000	250.000	123.040	126.960	123.040
Apa, canal si salubritate	20.01.04	0	0	250.000	190.000	250.000	250.000	123.040	126.960	123.040
Reparatii curente	20.02	0	0	20.000	10.000	18.500	18.500	9.424	9.076	9.424

DIRECTOR EXECUTIV,
GROZAVU Claudia

PRIMAR,
BIBART Călin

ŞEF SERVICIUL BUGEȚ,
STOICA Olimpia



CONTUL DE EXECUTIE AL INSTITUTIILOR PUBLICE - CHELTUIELI

70.02.05.01 - Alimentare cu apa - la data de 30.09.2020

Denumirea indicatorilor	Cod indicator	Credite de angajament		Credite bugetare		Angajamente bugetare	Angajamente legale	Plati efectuate	Angajamente legale de platit	Cheltuieli efective
		Anuale aprobate la finele perioadei de raportare	Trimestriale cumulate	Anuale aprobate la finele perioadei de raportare	Trimestriale cumulate					
TOTAL SECTIUNILE FUNCTIONARE + DEZVOLTARE		0	0	270.000	200.000	268.500	268.500	132.464	136.036	132.464
SECTIUNEA DE FUNCTIONARE		0	0	270.000	200.000	268.500	268.500	132.464	136.036	132.464
Total cheltuieli		0	0	270.000	200.000	268.500	268.500	132.464	136.036	132.464
CHELTUIELI CURENTE	01	0	0	270.000	200.000	268.500	268.500	132.464	136.036	132.464
TITLUL II BUNURI SI SERVICII	20	0	0	270.000	200.000	268.500	268.500	132.464	136.036	132.464
Bunuri si servicii	20.01	0	0	250.000	190.000	250.000	250.000	123.040	126.960	123.040
Apa, canal si salubritate	20.01.04	0	0	250.000	190.000	250.000	250.000	123.040	126.960	123.040
Reparatii curente	20.02	0	0	20.000	10.000	18.500	18.500	9.424	9.076	9.424

DIRECTOR EXECUTIV,
GROZAVU Claudia

PRIMAR,
BIBART Călin

ŞEF SERVICIUL BUGEȚ,
STOICA Olimpia



**CONTUL DE EXECUTIE AL INSTITUTIILOR PUBLICE - CHELTUIELI
70.02.06 - Iluminat public si electrificari rurale - la data de 30.09.2020**

Denumirea indicatorilor	Cod indicator	Credite de angajament		Credite bugetare		Angajamente bugetare	Angajamente legale	Plati efectuate	Angajamente legale de platit	Cheltuieli efective
		Anuale aprobate la finele perioadei de raportare	Trimestriale cumulate	Anuale aprobate la finele perioadei de raportare	Trimestriale cumulate					
TOTAL SECTIUNILE FUNCTIONARE + DEZVOLTARE		9.500.000	9.500.000	17.120.000	5.172.000	17.059.769	162.954.427	5.099.422	157.855.005	4.541.082
SECTIUNEA DE FUNCTIONARE		0	0	7.200.000	5.120.000	7.139.769	7.139.769	5.062.340	2.077.429	4.541.082
Total cheltuieli		0	0	7.200.000	5.120.000	7.139.769	7.139.769	5.062.340	2.077.429	4.541.082
CHELTUIELI CURENTE	01	0	0	7.200.000	5.120.000	7.139.769	7.139.769	5.062.340	2.077.429	4.541.082
TITLUL II BUNURI SI SERVICII	20	0	0	7.200.000	5.120.000	7.139.769	7.139.769	5.062.340	2.077.429	4.541.082
Bunuri si servicii	20.01	0	0	7.200.000	5.120.000	7.139.769	7.139.769	5.062.340	2.077.429	4.541.082
Incalziti, iluminati si forta motrica	20.01.03	0	0	7.160.000	5.080.000	7.139.769	7.139.769	5.062.340	2.077.429	4.541.082
Alte bunuri si servicii pentru intretinere si functionare	20.01.30	0	0	40.000	40.000	0	0	0	0	0
SECTIUNEA DE DEZVOLTARE		9.500.000	9.500.000	9.920.000	52.000	9.920.000	155.814.658	37.082	155.777.576	0
Total cheltuieli		9.500.000	9.500.000	9.920.000	52.000	9.920.000	155.814.658	37.082	155.777.576	0
CHELTUIELI DE CAPITAL	70	9.500.000	9.500.000	9.920.000	52.000	9.920.000	155.814.658	37.082	155.777.576	0
TITLUL XIII ACTIVE NEFINANCIARE	71	9.500.000	9.500.000	9.920.000	52.000	9.920.000	155.814.658	37.082	155.777.576	0
Active fixe	71.01	9.500.000	9.500.000	9.920.000	52.000	9.920.000	155.814.658	37.082	155.777.576	0

Denumirea indicatorilor	Cod indicator	Credite de angajament		Credite bugetare		Angajamente bugetare	Angajamente legale	Plati efectuate	Angajamente legale de platit	Cheltuieli efective
		Anuale aprobate la finele perioadei de raportare	Trimestriale cumulate	Anuale aprobate la finele perioadei de raportare	Trimestriale cumulate					
Construcții	71.01.01	9.500.000	9.500.000	9.920.000	52.000	9.920.000	155.814.658	37.082	155.777.576	0

PRIMAR,
BIBART Călin
B. Bibart

DIRECTOR EXECUTIV,
GROZAVU Claudia
C. Grozavu

ȘEF SERVICIUL BUDGET,
STOICA Olimpia
O. Stoica



CONTUL DE EXECUTIE AL INSTITUTIILOR PUBLICE - CHELTUIELI

70.02.50 - Alte servicii in domeniul locuintei, serviciilor si dezvoltarii comunale - la data de 30.09.2020

Denumirea indicatorilor	Cod indicator	Credite de angajament		Credite bugetare		Angajamente bugetare	Angajamente legate	Plati efectuate	Angajamente legale de platit	Cheltuieli efective
		Anuale aprobate la finele perioadei de raportare	Trimestriale cumulate	Anuale aprobate la finele perioadei de raportare	Trimestriale cumulate					
TOTAL SECTIUNILE FUNCTIONARE + DEZVOLTARE		25.476.000	25.476.000	28.815.000	22.282.000	25.028.043	44.883.498	11.238.491	33.645.007	4.241.741
SECTIUNEA DE FUNCTIONARE		0	0	15.359.000	10.926.000	14.720.685	14.720.685	5.206.482	9.514.203	1.923.749
Total cheltuieli		0	0	15.359.000	10.926.000	14.720.685	14.720.685	5.206.482	9.514.203	1.923.749
CHELTUIELI CURENTE	01	0	0	5.729.000	4.926.000	5.090.685	5.090.685	1.874.758	3.215.927	1.899.229
TITLUL II BUNURI SI SERVICII	20	0	0	5.729.000	4.926.000	5.090.685	5.090.685	1.874.758	3.215.927	1.899.229
Bunuri si servicii	20.01	0	0	5.329.000	4.585.000	4.830.765	4.830.765	1.872.020	2.958.745	1.896.318
Piese de schimb	20.01.06	0	0	148.000	137.000	148.000	148.000	34.272	113.728	34.272
Alte bunuri si servicii pentru intretinere si functionare	20.01.30	0	0	5.181.000	4.448.000	4.682.765	4.682.765	1.837.748	2.845.017	1.862.046
Reparatii curente	20.02	0	0	235.000	180.000	234.920	234.920	0	234.920	0
Bunuri de natura obiectelor de inventar	20.05	0	0	125.000	125.000	0	0	0	0	0
Alte obiecte de inventar	20.05.30	0	0	125.000	125.000	0	0	0	0	0
Deplasari, detasari, transferari	20.06	0	0	10.000	10.000	0	0	0	0	0
Deplasari interne, detasari, transferari	20.06.01	0	0	10.000	10.000	0	0	0	0	0
Pregatire profesionala	20.13	0	0	5.000	5.000	0	0	0	0	0
Alte cheltuieli	20.30	0	0	25.000	21.000	25.000	25.000	2.738	22.262	2.911
alte cheltuieli cu bunuri si servicii	20.30.30	0	0	25.000	21.000	25.000	25.000	2.738	22.262	2.911
OPERATIUNI FINANCIARE	79	0	0	9.630.000	6.000.000	9.630.000	9.630.000	3.331.724	6.298.276	24.520
TITLUL XVII RAMBURSARI DE CREDITE	81	0	0	9.630.000	6.000.000	9.630.000	9.630.000	3.331.724	6.298.276	24.520
Rambursari de credite externe	81.01	0	0	9.630.000	6.000.000	9.630.000	9.630.000	3.331.724	6.298.276	24.520

Denumirea indicatorilor	Cod indicator	Credite de angajament		Credite bugetare		Angajamente bugetare	Angajamente legale	Plati efectuate	Angajamente legale de platit	Cheltuieli efective
		Anuale aprobate la finele perioadei de raportare	Trimestriale cumulate	Anuale aprobate la finele perioadei de raportare	Trimestriale cumulate					
Rambursari de credite externe contractate de ordonatori de credite	81.01.01	0	0	9.630.000	6.000.000	9.630.000	9.630.000	3.331.724	6.298.276	24.520
SECȚIUNEA DE DEZVOLTARE		25.476.000	25.476.000	13.456.000	11.356.000	10.307.358	30.162.813	6.032.009	24.130.804	2.317.992
Total cheltuieli		25.476.000	25.476.000	13.456.000	11.356.000	10.307.358	30.162.813	6.032.009	24.130.804	2.317.992
CHELTUIELI CURENTE	01	2.261.000	2.261.000	85.000	85.000	0	0	0	0	0
TITLUL VI ALTE TRANSFERURI	55	2.261.000	2.261.000	85.000	85.000	0	0	0	0	0
A. Transferuri interne	55.01	2.261.000	2.261.000	85.000	85.000	0	0	0	0	0
Investitii ale regiilor autonome si societatiilor comerciale cu capital de stat	55.01.12	2.261.000	2.261.000	85.000	85.000	0	0	0	0	0
CHELTUIELI DE CAPITAL	70	23.215.000	23.215.000	13.371.000	11.271.000	10.490.422	30.345.877	6.215.073	24.130.804	2.317.992
TITLUL XIII ACTIVE NEFINANCIARE	71	23.215.000	23.215.000	13.371.000	11.271.000	10.490.422	30.345.877	6.215.073	24.130.804	2.317.992
Active fixe	71.01	23.215.000	23.215.000	13.371.000	11.271.000	10.490.422	30.345.877	6.215.073	24.130.804	2.317.992
Construcții	71.01.01	23.215.000	23.215.000	13.371.000	11.271.000	10.490.422	30.345.877	6.215.073	24.130.804	2.317.411
Masini, echipamente si mijloace de transport	71.01.02	0	0	0	0	0	0	0	0	581
PLATI EFECTUATE IN ANII PRECEDENTI SI RECUPERATE IN ANUL CURENT	84	0	0	0	0	-183.064	-183.064	-183.064	0	0
TITLUL XIX PATI EFECTUATE IN ANII PRECEDENTI SI RECUPERATE IN ANUL CURENT	85	0	0	0	0	-183.064	-183.064	-183.064	0	0
Plati efectuate in anii precedenti si recuperate in anul curent	85.01	0	0	0	0	-183.064	-183.064	-183.064	0	0

Denumirea indicatorilor	Cod indicator	Credite de angajament		Credite bugetare		Angajamente bugetare	Angajamente legale	Plati efectuate	Angajamente legale de platit	Cheltuieli efective
		Anuale aprobate la finele perioadei de raportare	Trimestriale cumulate	Anuale aprobate la finele perioadei de raportare	Trimestriale cumulate					
		0	0	0	0					
Plati efectuate în anii precedenti și recuperate în anul curent în secțiunea de dezvoltare a bugetului local	85.01.02	0	0	0	0	-183.064	-183.064	-183.064	0	0

PRIMAR,
BIBART Călin

B. Bibart

DIRECTOR EXECUTIV,
GRĂZAVU Claudia

ȘEF SERVICIUL BUGEȚ,
STOICA Olimpia

O. Stoica



CONTUL DE EXECUTIE AL INSTITUTIILOR PUBLICE - CHELTUIELI**74.02 - Protectia mediului - la data de 30.09.2020**

Denumirea indicatorilor	Cod indicator	Credite de angajament		Credite bugetare		Angajamente bugetare	Angajamente legale	Plati efectuate	Angajamente legale de platit	Cheltuieli efective
		Anuale aprobate la finele perioadei de raportare	Trimestriale cumulate	Anuale aprobate la finele perioadei de raportare	Trimestriale cumulate					
TOTAL SECTIUNILE FUNCTIONARE + DEZVOLTARE		12.232.000	12.232.000	31.227.000	23.243.000	20.583.516	20.083.370	15.937.965	4.145.405	11.754.267
SECTIUNEA DE FUNCTIONARE		0	0	22.265.000	19.698.000	18.959.302	18.959.302	15.046.031	3.913.271	10.822.743
Total cheltuieli		0	0	22.265.000	19.698.000	18.959.302	18.959.302	15.046.031	3.913.271	10.822.743
CHELTUIELI CURENTE	01	0	0	18.303.000	15.736.000	14.997.302	14.997.302	11.267.986	3.729.316	10.822.743
TITLUL II BUNURI SI SERVICII	20	0	0	18.298.000	15.731.000	14.995.308	14.995.308	11.265.992	3.729.316	10.820.749
Bunuri si servicii	20.01	0	0	18.180.000	15.613.000	14.887.465	14.887.465	11.252.038	3.635.427	10.806.795
Apa, canal si salubritate	20.01.04	0	0	18.110.000	15.560.000	14.817.465	14.817.465	11.223.747	3.593.718	10.778.504
Alte bunuri si servicii pentru intretinere si functionare	20.01.30	0	0	70.000	53.000	70.000	70.000	28.291	41.709	28.291
Alte cheltuieli	20.30	0	0	118.000	118.000	107.843	107.843	13.954	93.889	13.954
alte cheltuieli cu bunuri si servicii	20.30.30	0	0	118.000	118.000	107.843	107.843	13.954	93.889	13.954
TITLUL VII ALTE TRANSFERURI	55	0	0	5.000	5.000	1.994	1.994	1.994	0	1.994
A. Transferuri interne	55.01	0	0	5.000	5.000	1.994	1.994	1.994	0	1.994
Sume reprezentând contribuția unităților administrativ-teritoriale la Fondul IJID	55.01.65	0	0	5.000	5.000	1.994	1.994	1.994	0	1.994
OPERATIUNI FINANCIARE	79	0	0	3.962.000	3.962.000	3.962.000	3.962.000	3.778.045	183.955	0
TITLUL XVI RAMBURSARI DE CREDITE	81	0	0	3.962.000	3.962.000	3.962.000	3.962.000	3.778.045	183.955	0
Rambursari de credite externe	81.01	0	0	3.962.000	3.962.000	3.962.000	3.962.000	3.778.045	183.955	0
Rambursari de credite aferente datoriei publice externe locale	81.01.05	0	0	3.962.000	3.962.000	3.962.000	3.962.000	3.778.045	183.955	0
SECTIUNEA DE DEZVOLTARE		12.232.000	12.232.000	8.962.000	3.545.000	1.624.214	1.124.068	891.934	232.134	931.524

Denumirea indicatorilor	Cod indicator	Credite de angajament		Credite bugetare		Angajamente bugetare	Angajamente legale	Plati efectuate	Angajamente legale de platit	Cheltuieli efective
		Anuale aprobate la finele perioadei de raportare	Trimestriale cumulate	Anuale aprobate la finele perioadei de raportare	Trimestriale cumulate					
Total cheltuieli		12.232.000	12.232.000	8.962.000	3.545.000	1.624.214	1.124.068	891.934	232.134	931.524
CHELTUIELI CURENTE	01	7.505.000	7.505.000	7.867.000	2.450.000	585.757	585.757	585.757	0	585.757
TITLUL VI TRANSFERURI INTRE UNITATI ALE ADMINISTRATIEI PUBLICE	51	0	0	507.000	493.000	161.132	161.132	161.132	0	161.132
Transferuri de capital	51.02	0	0	507.000	493.000	161.132	161.132	161.132	0	161.132
Alte transferuri de capital catre institutii publice	51.02.29	0	0	507.000	493.000	161.132	161.132	161.132	0	161.132
TITLUL VI ALTE TRANSFERURI	55	7.505.000	7.505.000	7.360.000	1.957.000	424.625	424.625	424.625	0	424.625
A. Transferuri interne	55.01	7.505.000	7.505.000	7.360.000	1.957.000	424.625	424.625	424.625	0	424.625
Investitii ale regiilor autonome si societatiilor comerciale cu capital de stat	55.01.12	7.505.000	7.505.000	6.785.000	1.525.000	0	0	0	0	0
Transferuri din bugetul local catre asociatiile de dezvoltare intercomunitara	55.01.42	0	0	575.000	432.000	424.625	424.625	424.625	0	424.625
CHELTUIELI DE CAPITAL	70	4.727.000	4.727.000	1.095.000	1.095.000	1.038.457	538.311	306.177	232.134	345.767
TITLUL XIII ACTIVE NEFINANCIARE	71	4.727.000	4.727.000	1.095.000	1.095.000	1.038.457	538.311	306.177	232.134	345.767
Active fixe	71.01	4.727.000	4.727.000	1.095.000	1.095.000	1.038.457	538.311	306.177	232.134	345.767
Constructii	71.01.01	4.727.000	4.727.000	1.095.000	1.095.000	1.038.457	538.311	306.177	232.134	324.273
Masini, echipamente si mijloace de transport	71.01.02	0	0	0	0	0	0	0	0	21.494

DIRECTOR EXECUTIV,
GROZAVU Claudia

PRIMAR,
BIBART Călin

ŞEF SERVICIUL BUGET,
STOICA Olimpia



.....
[Signature]

CONTUL DE EXECUTIE AL INSTITUTIILOR PUBLICE - CHELTUIELI 74.02.05 - Salubritate si gestiunea deseurilor - la data de 30.09.2020

Denumirea indicatorilor	Cod indicator	Credite de angajament		Credite bugetare		Angajamente bugetare	Angajamente legate	Plati efectuate	Angajamente legate de platit	Cheltuieli efective
		Anuale aprobate la finele perioadei de raportare	Trimestriale cumulate	Anuale aprobate la finele perioadei de raportare	Trimestriale cumulate					
TOTAL SECTIUNILE FUNCTIONARE + DEZVOLTARE		7.505.000	7.505.000	23.713.000	16.003.000	13.625.308	13.625.308	10.287.231	3.338.077	9.932.858
SECTIUNEA DE FUNCTIONARE		0	0	16.928.000	14.478.000	13.625.308	13.625.308	10.287.231	3.338.077	9.911.364
Total cheltuieli		0	0	16.928.000	14.478.000	13.625.308	13.625.308	10.287.231	3.338.077	9.911.364
CHELTUIELI CURENTE	01	0	0	16.928.000	14.478.000	13.625.308	13.625.308	10.287.231	3.338.077	9.911.364
TITLUL II BUNURI SI SERVICII	20	0	0	16.928.000	14.478.000	13.625.308	13.625.308	10.287.231	3.338.077	9.911.364
Bunuri si servicii	20.01	0	0	16.810.000	14.360.000	13.517.465	13.517.465	10.273.277	3.244.188	9.897.410
Apa, canal si salubritate	20.01.04	0	0	16.810.000	14.360.000	13.517.465	13.517.465	10.273.277	3.244.188	9.897.410
Alte cheltuieli	20.30	0	0	118.000	118.000	107.843	107.843	13.954	93.889	13.954
alte cheltuieli cu bunuri si servicii	20.30.30	0	0	118.000	118.000	107.843	107.843	13.954	93.889	13.954
SECTIUNEA DE DEZVOLTARE		7.505.000	7.505.000	6.785.000	1.525.000	0	0	0	0	21.494
Total cheltuieli		7.505.000	7.505.000	6.785.000	1.525.000	0	0	0	0	21.494
CHELTUIELI CURENTE	01	7.505.000	7.505.000	6.785.000	1.525.000	0	0	0	0	0
TITLUL VI ALTE TRANSFERURI	55	7.505.000	7.505.000	6.785.000	1.525.000	0	0	0	0	0
A. Transferuri inteme	55.01	7.505.000	7.505.000	6.785.000	1.525.000	0	0	0	0	0
Investitii ale regiilor autonome si societatiilor comerciale cu capital de stat	55.01.12	7.505.000	7.505.000	6.785.000	1.525.000	0	0	0	0	0
CHELTUIELI DE CAPITAL	70	0	0	0	0	0	0	0	0	21.494
TITLUL XIII ACTIVE NEFINANCIARE	71	0	0	0	0	0	0	0	0	21.494
Active fixe	71.01	0	0	0	0	0	0	0	0	21.494

Denumirea indicatorilor	Cod indicator	Credite de angajament		Credite bugetare		Angajamente bugetare	Angajamente legale	Plati efectuate	Angajamente legale de platit	Cheltuieli efective
		Anuale aprobate la finele perioadei de raportare	Trimestriale cumulate	Anuale aprobate la finele perioadei de raportare	Trimestriale cumulate					
		0	0	0	0					
Masini, echipamente si mijloace de transport	71.01.02	0	0	0	0	0	0	0	0	21.494

DIRECTOR EXECUTIV,
GROZAVU Claudia

PRIMAR,
BIBART Călin

ŞEF SERVICIUL BUGET,
STOICA Oiimpia



CONTUL DE EXECUTIE AL INSTITUTIILOR PUBLICE - CHELTUIELI**74.02.05.01 - Salubritate - la data de 30.09.2020**

Denumirea indicatorilor	Cod indicator	Credite de angajament		Credite bugetare		Angajamente bugetare	Angajamente legale	Plati efectuate	Angajamente legale de platit	Cheltuieli efective
		Anuale aprobate la finele perioadei de raportare	Trimestriale cumulate	Anuale aprobate la finele perioadei de raportare	Trimestriale cumulate					
TOTAL SECTIUNILE FUNCTIONARE + DEZVOLTARE		0	0	11.000.000	9.200.000	10.363.585	10.363.585	7.724.796	2.638.789	7.370.423
SECTIUNEA DE FUNCTIONARE		0	0	11.000.000	9.200.000	10.363.585	10.363.585	7.724.796	2.638.789	7.348.929
Total cheltuieli		0	0	11.000.000	9.200.000	10.363.585	10.363.585	7.724.796	2.638.789	7.348.929
CHELTUIELI CURENTE	01	0	0	11.000.000	9.200.000	10.363.585	10.363.585	7.724.796	2.638.789	7.348.929
TITLUL II BUNURI SI SERVICII	20	0	0	11.000.000	9.200.000	10.363.585	10.363.585	7.724.796	2.638.789	7.348.929
Bunuri si servicii	20.01	0	0	11.000.000	9.200.000	10.363.585	10.363.585	7.724.796	2.638.789	7.348.929
Apa, canal si salubritate	20.01.04	0	0	11.000.000	9.200.000	10.363.585	10.363.585	7.724.796	2.638.789	7.348.929
SECTIUNEA DE DEZVOLTARE		0	0	0	0	0	0	0	0	21.494
Total cheltuieli		0	0	0	0	0	0	0	0	21.494
CHELTUIELI DE CAPITAL	70	0	0	0	0	0	0	0	0	21.494
TITLUL XIII ACTIVE NEFINANCIARE	71	0	0	0	0	0	0	0	0	21.494
Active fixe	71.01	0	0	0	0	0	0	0	0	21.494

Denumirea indicatorilor	Cod indicator	Credite de angajament		Credite bugetare		Angajamente bugetare	Angajamente legale	Plati efectuate	Angajamente legale de platit	Cheltuieli efective
		Anuale aprobate la finele perioadei de raportare	Trimestriale cumulate	Anuale aprobate la finele perioadei de raportare	Trimestriale cumulate					
Masini, echipamente si mijloace de transport	71.01.02	0	0	0	0	0	0	0	0	21.494

DIRECTOR EXECUTIV,
GROZAVU Claudia

.....

PRIMAR,
BIBART Călin

.....

ŞEF SERVICIUL BUCGET,
STOICA Olimpia

.....



CONTUL DE EXECUTIE AL INSTITUTIILOR PUBLICE - CHELTUIELI**74.02.05.02 - Colectarea, tratarea si distrugerea deseurilor - la data de 30.09.2020**

Denumirea indicatorilor	Cod indicator	Credite de angajament		Credite bugetare		Angajamente bugetare	Angajamente legale	Plati efectuate	Angajamente legale de platit	Cheltuieli efective
		Anuale aprobate la finele perioadei de raportare	Trimestriale cumulate	Anuale aprobate la finele perioadei de raportare	Trimestriale cumulate					
TOTAL SECTIUNILE FUNCTIONARE + DEZVOLTARE		7.505.000	7.505.000	12.713.000	6.803.000	3.261.723	3.261.723	2.562.435	699.288	2.562.435
SECTIUNEA DE FUNCTIONARE		0	0	5.928.000	5.278.000	3.261.723	3.261.723	2.562.435	699.288	2.562.435
Total cheltuieli		0	0	5.928.000	5.278.000	3.261.723	3.261.723	2.562.435	699.288	2.562.435
CHELTUIELI CURENTE	01	0	0	5.928.000	5.278.000	3.261.723	3.261.723	2.562.435	699.288	2.562.435
TITLUL II BUNURI SI SERVICII	20	0	0	5.928.000	5.278.000	3.261.723	3.261.723	2.562.435	699.288	2.562.435
Bunuri si servicii	20.01	0	0	5.810.000	5.160.000	3.153.880	3.153.880	2.548.481	605.399	2.548.481
Apa, canal si salubritate	20.01.04	0	0	5.810.000	5.160.000	3.153.880	3.153.880	2.548.481	605.399	2.548.481
Alte cheltuieli	20.30	0	0	118.000	118.000	107.843	107.843	13.954	93.889	13.954
alte cheltuieli cu bunuri si servicii	20.30.30	0	0	118.000	118.000	107.843	107.843	13.954	93.889	13.954
SECTIUNEA DE DEZVOLTARE		7.505.000	7.505.000	6.785.000	1.525.000	0	0	0	0	0
Total cheltuieli		7.505.000	7.505.000	6.785.000	1.525.000	0	0	0	0	0
CHELTUIELI CURENTE	01	7.505.000	7.505.000	6.785.000	1.525.000	0	0	0	0	0
TITLUL VI ALTE TRANSFERURI	55	7.505.000	7.505.000	6.785.000	1.525.000	0	0	0	0	0
A. Transferuri interne	55.01	7.505.000	7.505.000	6.785.000	1.525.000	0	0	0	0	0

Denumirea indicatorilor	Cod indicator	Credite de angajament		Credite bugetare		Angajamente bugetare	Angajamente legale	Plati efectuate	Angajamente legale de platit	Cheltuieli efective
		Anuale aprobate la finele perioadei de raportare	Trimestriale cumulate	Anuale aprobate la finele perioadei de raportare	Trimestriale cumulate					
Investitii ale regiilor autonome si societatiilor comerciale cu capital de stat	55.01.12	7.505.000	7.505.000	6.785.000	1.525.000	0	0	0	0	0

PRIMAR,
BIBART Călin
B. Bibart

DIRECTOR EXECUTIV,
GROZAVU Claudia
Grozavu Claudia

ŞEF SERVICIUL BUGET,
STOICA Olimpia
Stoica Olimpia



CONTUL DE EXECUTIE AL INSTITUTIILOR PUBLICE - CHELTUIELI**74.02.06 - Canalizarea si tratarea apelor reziduale - la data de 30.09.2020**

Denumirea indicatorilor	Cod indicator	Credite de angajament		Credite bugetare		Angajamente bugetare	Angajamente legale	Plati efectuate	Angajamente legale de platit	Cheltuieli efective
		Anuale aprobate la finele perioadei de raportare	Trimestriale cumulate	Anuale aprobate la finele perioadei de raportare	Trimestriale cumulate					
TOTAL SECTIUNILE FUNCTIONARE + DEZVOLTARE		4.727.000	4.727.000	7.514.000	7.240.000	6.958.208	6.458.062	5.650.734	807.328	1.821.409
SECTIUNEA DE FUNCTIONARE		0	0	5.337.000	5.220.000	5.333.994	5.333.994	4.758.800	575.194	911.379
Total cheltuieli		0	0	5.337.000	5.220.000	5.333.994	5.333.994	4.758.800	575.194	911.379
CHELTUIELI CURENTE	01	0	0	1.375.000	1.258.000	1.371.994	1.371.994	980.755	391.239	911.379
TITLUL II BUNURI SI SERVICII	20	0	0	1.370.000	1.253.000	1.370.000	1.370.000	978.761	391.239	909.385
Bunuri si servicii	20.01	0	0	1.370.000	1.253.000	1.370.000	1.370.000	978.761	391.239	909.385
Apa, canal si salubritate	20.01.04	0	0	1.300.000	1.200.000	1.300.000	1.300.000	950.470	349.530	881.094
Alte bunuri si servicii pentru intretinere si functionare	20.01.30	0	0	70.000	53.000	70.000	70.000	28.291	41.709	28.291
TITLUL VI ALTE TRANSFERURI	55	0	0	5.000	5.000	1.994	1.994	1.994	0	1.994
A. Transferuri interne	55.01	0	0	5.000	5.000	1.994	1.994	1.994	0	1.994
Sume reprezentând contribuția unităților administrative-teritoriale la Fondul IID	55.01.65	0	0	5.000	5.000	1.994	1.994	1.994	0	1.994
OPERATIUNI FINANCIARE	79	0	0	3.962.000	3.962.000	3.962.000	3.962.000	3.778.045	183.955	0
TITLUL XMI RAMBURSARI DE CREDITE	81	0	0	3.962.000	3.962.000	3.962.000	3.962.000	3.778.045	183.955	0
Rambursari de credite externe	81.01	0	0	3.962.000	3.962.000	3.962.000	3.962.000	3.778.045	183.955	0
Rambursari de credite aferente datoriei publice externe locale	81.01.05	0	0	3.962.000	3.962.000	3.962.000	3.962.000	3.778.045	183.955	0
SECTIUNEA DE DEZVOLTARE		4.727.000	4.727.000	2.177.000	2.020.000	1.624.214	1.124.068	891.934	232.134	910.030
Total cheltuieli		4.727.000	4.727.000	2.177.000	2.020.000	1.624.214	1.124.068	891.934	232.134	910.030
CHELTUIELI CURENTE	01	0	0	1.082.000	925.000	585.757	585.757	585.757	0	585.757

Denumirea indicatorilor	Cod indicator	Credite de angajament		Credite bugetare		Angajamente bugetare	Angajamente legale	Plati efectuate	Angajamente legale de platit	Cheltuieli efective
		Anuale aprobate la finele perioadei de raportare	Trimestriale cumulate	Anuale aprobate la finele perioadei de raportare	Trimestriale cumulate					
TITLUL VI TRANSFERURI ÎNTRÉ UNITĂȚI ALE ADMINISTRAȚIEI PUBLICE	51	0	0	507.000	493.000	161.132	161.132	161.132	0	161.132
Transferuri de capital	51.02	0	0	507.000	493.000	161.132	161.132	161.132	0	161.132
Alte transferuri de capital către institutii publice	51.02.29	0	0	507.000	493.000	161.132	161.132	161.132	0	161.132
TITLUL VII ALTE TRANSFERURI	55	0	0	575.000	432.000	424.625	424.625	424.625	0	424.625
A Transferuri interne	55.01	0	0	575.000	432.000	424.625	424.625	424.625	0	424.625
Transferuri din bugetul local către asociațiile de dezvoltare intercomunitară	55.01.42	0	0	575.000	432.000	424.625	424.625	424.625	0	424.625
CHELTUIELI DE CAPITAL	70	4.727.000	4.727.000	1.095.000	1.095.000	1.038.457	538.311	306.177	232.134	324.273
TITLUL XIII ACTIVE NEFINANCIARE	71	4.727.000	4.727.000	1.095.000	1.095.000	1.038.457	538.311	306.177	232.134	324.273
Active fixe	71.01	4.727.000	4.727.000	1.095.000	1.095.000	1.038.457	538.311	306.177	232.134	324.273
Construcții	71.01.01	4.727.000	4.727.000	1.095.000	1.095.000	1.038.457	538.311	306.177	232.134	324.273

DIRECTOR EXECUTIV,
GRĂZAVU Claudia

PRIMAR,
BIBART Călin



ȘEF SERVICIUL BUGEȚ,
STOICA Olimpia

CONTUL DE EXECUTIE AL INSTITUTIILOR PUBLICE - CHELTUIELI**81.02 - Combustibili si energie - la data de 30.09.2020**

Denumirea indicatorilor	Cod indicator	Credite de angajament		Credite bugetare		Angajamente bugetare	Angajamente legale	Plati efectuate	Angajamente legale de platit	Cheltuieli efective
		Anuale aprobate la finele perioadei de raportare	Trimestriale cumulate	Anuale aprobate la finele perioadei de raportare	Trimestriale cumulate					
TOTAL SECTIUNILE FUNCTIONARE + DEZVOLTARE		44.411.000	44.411.000	48.583.000	38.920.000	38.792.147	52.134.750	31.009.633	21.125.117	25.181.882
SECTIUNEA DE FUNCTIONARE		0	0	29.376.000	26.301.000	24.925.851	24.925.851	24.925.851	0	24.925.852
Total cheltuieli		0	0	29.376.000	26.301.000	24.925.851	24.925.851	24.925.851	0	24.925.852
CHELTUIELI CURENTE	01	0	0	29.376.000	26.301.000	24.925.851	24.925.851	24.925.851	0	24.925.852
TITLUL II BUNURI SI SERVICII	20	0	0	191.000	116.000	49.385	49.385	49.385	0	49.385
Alte cheltuieli	20.30	0	0	191.000	116.000	49.385	49.385	49.385	0	49.385
alte cheltuieli cu bunuri si servicii	20.30.30	0	0	191.000	116.000	49.385	49.385	49.385	0	49.385
TITLUL IV SUBVENTII	40	0	0	29.100.000	26.100.000	24.832.000	24.832.000	24.832.000	0	24.832.000
Subventii pentru acoperirea diferentelor de pret si tarifi	40.03	0	0	25.146.000	22.146.000	20.878.592	20.878.592	20.878.592	0	20.878.592
Alte subventii	40.30	0	0	3.954.000	3.954.000	3.953.408	3.953.408	3.953.408	0	3.953.408
TITLUL XI ALTE CHELTUIELI	59	0	0	85.000	85.000	44.466	44.466	44.466	0	44.467
Despagubiri civile	59.17	0	0	85.000	85.000	44.466	44.466	44.466	0	44.467
SECTIUNEA DE DEZVOLTARE		44.411.000	44.411.000	19.207.000	12.619.000	13.866.296	27.208.899	6.083.782	21.125.117	256.030
Total cheltuieli		44.411.000	44.411.000	19.207.000	12.619.000	13.866.296	27.208.899	6.083.782	21.125.117	256.030
CHELTUIELI CURENTE	01	12.230.000	12.230.000	5.697.000	4.477.000	435.906	473.807	271.810	201.997	256.030
TITLUL VII ALTE TRANSFERURI	55	257.000	257.000	257.000	257.000	256.030	256.030	256.030	0	256.030
A. Transferuri interne	55.01	257.000	257.000	257.000	257.000	256.030	256.030	256.030	0	256.030
Investitii ale regiilor autonome si societatiilor comerciale cu capital de stat	55.01.12	257.000	257.000	257.000	257.000	256.030	256.030	256.030	0	256.030

Denumirea indicatorilor	Cod indicator	Credite de angajament		Credite bugetare		Angajamente bugetare	Angajamente legale	Plati efectuate	Angajamente legale de platit	Cheltuieli efective
		Anuale aprobate la finele perioadei de raportare	Trimestriale cumulate	Anuale aprobate la finele perioadei de raportare	Trimestriale cumulate					
TITLUL X Proiecte cu finantare din fonduri externe nerambursabile aferente cadrului financiar 2014-2020	58	11.973.000	11.973.000	5.440.000	4.220.000	179.876	217.777	15.780	201.997	0
Programe din Fondul European de Dezvoltare Regionala (FEDR)	58.01	11.973.000	11.973.000	5.440.000	4.220.000	179.876	217.777	15.780	201.997	0
Finantarea nationala	58.01.01	5.670.000	5.670.000	2.540.000	1.995.000	88.139	106.711	7.732	98.979	0
Finantarea externa nerambursabila	58.01.02	5.901.000	5.901.000	2.650.000	2.075.000	91.737	111.066	8.048	103.018	0
Cheltuieli neeligibile	58.01.03	402.000	402.000	250.000	150.000	0	0	0	0	0
CHELTUIELI DE CAPITAL	70	32.181.000	32.181.000	13.510.000	8.142.000	13.430.390	26.735.092	5.811.972	20.923.120	0
TITLUL XIII ACTIVE NEFINANCIARE	71	32.181.000	32.181.000	13.510.000	8.142.000	13.430.390	26.735.092	5.811.972	20.923.120	0
Active fixe	71.01	32.181.000	32.181.000	13.510.000	8.142.000	13.430.390	26.735.092	5.811.972	20.923.120	0
Constructii	71.01.01	32.181.000	32.181.000	13.510.000	8.142.000	13.430.390	26.735.092	5.811.972	20.923.120	0

DIRECTOR EXECUTIV,
GROZAVU Claudia

PRIMAR,
BIBART Călin

ŞEF SERVICIUL BUGEȚ,
STOICA Olimpia



CONTUL DE EXECUTIE AL INSTITUTIILOR PUBLICE - CHELTUIELI

81.02.06 - Energie termica - la data de 30.09.2020

Denumirea indicatorilor	Cod indicator	Credite de angajament		Credite bugetare		Angajamente bugetare	Angajamente legale	Plati efectuate	Angajamente legale de platit	Cheltuieli efective
		Anuale aprobate la finele perioadei de raportare	Trimestriale cumulate	Anuale aprobate la finele perioadei de raportare	Trimestriale cumulate					
TOTAL SECTIUNILE FUNCTIONARE + DEZVOLTARE		41.911.000	41.911.000	36.348.000	31.254.000	26.698.762	25.567.234	25.365.237	201.997	25.132.497
SECTIUNEA DE FUNCTIONARE		0	0	29.185.000	26.185.000	24.876.466	24.876.466	24.876.466	0	24.876.467
Total cheltuieli		0	0	29.185.000	26.185.000	24.876.466	24.876.466	24.876.466	0	24.876.467
CHELTUIELI CURENTE	01	0	0	29.185.000	26.185.000	24.876.466	24.876.466	24.876.466	0	24.876.467
TITLUL IV SUBVENTII	40	0	0	29.100.000	26.100.000	24.832.000	24.832.000	24.832.000	0	24.832.000
Subventii pentru acoperirea diferentelor de pret si tarif	40.03	0	0	25.146.000	22.146.000	20.878.592	20.878.592	20.878.592	0	20.878.592
Alte subventii	40.30	0	0	3.954.000	3.954.000	3.953.408	3.953.408	3.953.408	0	3.953.408
TITLUL XI ALTE CHELTUIELI	59	0	0	85.000	85.000	44.466	44.466	44.466	0	44.467
Despagubiri civile	59.17	0	0	85.000	85.000	44.466	44.466	44.466	0	44.467
SECTIUNEA DE DEZVOLTARE		41.911.000	41.911.000	7.163.000	5.069.000	1.822.296	690.768	488.771	201.997	256.030
Total cheltuieli		41.911.000	41.911.000	7.163.000	5.069.000	1.822.296	690.768	488.771	201.997	256.030
CHELTUIELI CURENTE	01	12.230.000	12.230.000	5.697.000	4.477.000	435.906	473.807	271.810	201.997	256.030
TITLUL VII ALTE TRANSFERURI	55	257.000	257.000	257.000	257.000	256.030	256.030	256.030	0	256.030
A. Transferuri interne	55.01	257.000	257.000	257.000	257.000	256.030	256.030	256.030	0	256.030
Investitii ale regiilor autonome si societatiilor comerciale cu capital de stat	55.01.12	257.000	257.000	257.000	257.000	256.030	256.030	256.030	0	256.030
TITLUL X Proiecte cu finantare din fonduri externe nerambursabile aferente cadrului financiar 2014-2020	58	11.973.000	11.973.000	5.440.000	4.220.000	179.876	217.777	15.780	201.997	0
Programe din Fondul European de Dezvoltare Regionala (FEDR)	58.01	11.973.000	11.973.000	5.440.000	4.220.000	179.876	217.777	15.780	201.997	0

Denumirea indicatorilor	Cod indicator	Credite de angajament		Credite bugetare		Angajamente bugetare	Angajamente legale	Plati efectuate	Angajamente legale de platit	Cheltuieli efective
		Anuale aprobate la finele perioadei de raportare	Trimestriale cumulate	Anuale aprobate la finele perioadei de raportare	Trimestriale cumulate					
Finantarea nationala	58.01.01	5.670.000	5.670.000	2.540.000	1.995.000	88.139	106.711	7.732	98.979	0
Finantarea externa nerambursabila	58.01.02	5.901.000	5.901.000	2.650.000	2.075.000	91.737	111.066	8.048	103.018	0
Cheltuieli neeligibile	58.01.03	402.000	402.000	250.000	150.000	0	0	0	0	0
CHELTUIELI DE CAPITAL	70	29.681.000	29.681.000	1.466.000	592.000	1.386.390	216.961	216.961	0	0
TITLUL XIII ACTIVE NEFINANCIARE	71	29.681.000	29.681.000	1.466.000	592.000	1.386.390	216.961	216.961	0	0
Active fixe	71.01	29.681.000	29.681.000	1.466.000	592.000	1.386.390	216.961	216.961	0	0
Constructii	71.01.01	29.681.000	29.681.000	1.466.000	592.000	1.386.390	216.961	216.961	0	0

DIRECTOR EXECUTIV,
GROZAVU Claudia

PRIMAR,
BIBART Călin

ŞEF SERVICIUL BUGEȚ,
STOICA Olimpia



CONTUL DE EXECUTIE AL INSTITUTIILOR PUBLICE - CHELTUIELI**81.02.50 - Alte cheltuieli privind combustibilii si energia - la data de 30.09.2020**

Denumirea indicatorilor	Cod indicator	Credite de angajament		Credite bugetare		Angajamente bugetare	Angajamente legate	Plati efectuate	Angajamente legale de platit	Cheltuieli efective
		Anuale aprobate la finele perioadei de raportare	Trimestriale cumulate	Anuale aprobate la finele perioadei de raportare	Trimestriale cumulate					
TOTAL SECTIUNILE FUNCTIONARE + DEZVOLTARE		2.500.000	2.500.000	12.235.000	7.666.000	12.093.385	26.567.516	5.644.396	20.923.120	49.385
SECTIUNEA DE FUNCTIONARE		0	0	191.000	116.000	49.385	49.385	49.385	0	49.385
Total cheltuieli		0	0	191.000	116.000	49.385	49.385	49.385	0	49.385
CHELTUIELI CURENTE	01	0	0	191.000	116.000	49.385	49.385	49.385	0	49.385
TITLUL II BUNURI SI SERVICII	20	0	0	191.000	116.000	49.385	49.385	49.385	0	49.385
Alte cheltuieli	20.30	0	0	191.000	116.000	49.385	49.385	49.385	0	49.385
alte cheltuieli cu bunuri si servicii	20.30.30	0	0	191.000	116.000	49.385	49.385	49.385	0	49.385
SECTIUNEA DE DEZVOLTARE		2.500.000	2.500.000	12.044.000	7.550.000	12.044.000	26.518.131	5.595.011	20.923.120	0
Total cheltuieli		2.500.000	2.500.000	12.044.000	7.550.000	12.044.000	26.518.131	5.595.011	20.923.120	0
CHELTUIELI DE CAPITAL	70	2.500.000	2.500.000	12.044.000	7.550.000	12.044.000	26.518.131	5.595.011	20.923.120	0
TITLUL XIII ACTIVE NEFINANCIARE	71	2.500.000	2.500.000	12.044.000	7.550.000	12.044.000	26.518.131	5.595.011	20.923.120	0
Active fixe	71.01	2.500.000	2.500.000	12.044.000	7.550.000	12.044.000	26.518.131	5.595.011	20.923.120	0
Constructii	71.01.01	2.500.000	2.500.000	12.044.000	7.550.000	12.044.000	26.518.131	5.595.011	20.923.120	0

DIRECTOR EXECUTIV,
GROZAVU Claudia

PRIMAR,
BIBART Călin



ȘEF SERVICIUL BUGEȚ,
STOICA Olimpia

.....
[Signature]

CONTUL DE EXECUTIE AL INSTITUTIILOR PUBLICE - CHELTUIELI**84.02 - Transporturi - la data de 30.09.2020**

Denumirea indicatorilor	Cod indicator	Credite de angajament		Credite bugetare		Angajamente bugetare	Angajamente legale	Plati efectuate	Angajamente legale de platit	Cheltuieli efective
		Anuale aprobate la finele perioadei de raportare	Trimestriale cumulate	Anuale aprobate la finele perioadei de raportare	Trimestriale cumulate					
TOTAL SECTIUNILE FUNCTIONARE + DEZVOLTARE		413.696.000	413.696.000	171.838.000	134.850.000	115.523.681	199.484.256	81.419.575	118.064.681	55.701.243
SECTIUNEA DE FUNCTIONARE		0	0	57.364.000	42.018.000	48.201.059	48.201.059	34.138.779	14.062.280	30.109.501
Total cheltuieli		0	0	57.364.000	42.018.000	48.201.059	48.201.059	34.138.779	14.062.280	30.109.501
CHELTUIELI CURENTE	01	0	0	48.574.000	37.018.000	39.411.059	39.411.059	29.682.990	9.728.069	30.089.806
TITLUL II BUNURI SI SERVICII	20	0	0	23.955.000	15.018.000	20.942.381	20.942.381	11.214.312	9.728.069	11.621.128
Bunuri si servicii	20.01	0	0	50.000	50.000	45.381	45.381	0	45.381	0
Alte bunuri si servicii pentru intretinere si functionare	20.01.30	0	0	50.000	50.000	45.381	45.381	0	45.381	0
Reparatii curente	20.02	0	0	23.865.000	14.928.000	20.865.000	20.865.000	11.194.218	9.670.782	11.601.034
Bunuri de natura obiectelor de inventar	20.05	0	0	8.000	8.000	0	0	0	0	0
Alte obiecte de inventar	20.05.30	0	0	8.000	8.000	0	0	0	0	0
Alte cheltuieli	20.30	0	0	32.000	32.000	32.000	32.000	20.094	11.906	20.094
Chirii	20.30.04	0	0	16.000	16.000	16.000	16.000	11.854	4.146	11.854
alte cheltuieli cu bunuri si servicii	20.30.30	0	0	16.000	16.000	16.000	16.000	8.240	7.760	8.240
TITLUL IV SUBVENTII	40	0	0	24.619.000	22.000.000	18.468.678	18.468.678	18.468.678	0	18.468.678
Subventii pentru acoperirea diferentelor de pret si tarif	40.03	0	0	24.619.000	22.000.000	18.468.678	18.468.678	18.468.678	0	18.468.678
OPERATIUNI FINANCIARE	79	0	0	8.790.000	5.000.000	8.790.000	8.790.000	4.455.789	4.334.211	19.695
TITLUL XVI RAMBURSARI DE CREDITE	81	0	0	8.790.000	5.000.000	8.790.000	8.790.000	4.455.789	4.334.211	19.695
Rambursari de credite externe	81.01	0	0	8.790.000	5.000.000	8.790.000	8.790.000	4.455.789	4.334.211	19.695

Denumirea indicatorilor	Cod indicator	Credite de angajament		Credite bugetare		Angajamente bugetare	Angajamente legale	Plati efectuate	Angajamente legale de platit	Cheltuieli efective
		Anuale aprobate la finele perioadei de raportare	Trimestriale cumulate	Anuale aprobate la finele perioadei de raportare	Trimestriale cumulate					
Rambursari de credite externe contractate de ordonatorii de credite	81.01.01	0	0	8.790.000	5.000.000	8.790.000	8.790.000	4.455.789	4.334.211	19.695
SECTIUNEA DE DEZVOLTARE		413.696.000	413.696.000	114.474.000	92.832.000	67.322.622	151.283.197	47.280.796	104.002.401	25.591.742
Total cheltuieli		413.696.000	413.696.000	114.474.000	92.832.000	67.322.622	151.283.197	47.280.796	104.002.401	25.591.742
CHELTUIELI CURENTE	01	394.553.000	394.553.000	95.524.000	75.918.000	48.880.088	120.611.338	35.887.631	84.723.707	3.186.857
TITLUL VI AL TE TRANSFERURI	55	11.843.000	11.843.000	1.950.000	1.870.000	260.714	260.714	260.714	0	260.714
A. Transferuri interne	55.01	11.843.000	11.843.000	1.950.000	1.870.000	260.714	260.714	260.714	0	260.714
Investitii ale regiilor autonome si societatiilor comerciale cu capital de stat	55.01.12	11.843.000	11.843.000	1.600.000	1.600.000	0	0	0	0	0
Transferuri din bugetul local catre asociatiile de dezvoltare intercomunitara	55.01.42	0	0	350.000	270.000	260.714	260.714	260.714	0	260.714
TITLUL X Proiecte cu finantare din fonduri externe nerambursabile aferente cadrului financiar 2014-2020	58	382.710.000	382.710.000	93.574.000	74.048.000	48.619.374	120.350.624	35.626.917	84.723.707	2.926.143
Programe din Fondul European de Dezvoltare Regionala (FEDR)	58.01	382.710.000	382.710.000	93.574.000	74.048.000	48.619.374	120.350.624	35.626.917	84.723.707	2.926.143
Finantarea nationala	58.01.01	43.933.000	43.933.000	11.498.000	9.120.000	6.436.884	15.089.994	4.492.836	10.597.158	370.258
Finantarea externa nerambursabila	58.01.02	156.200.000	156.200.000	67.178.000	53.227.000	36.475.293	85.314.979	25.459.404	59.855.575	2.098.131
Cheltuieli neeligibile	58.01.03	182.577.000	182.577.000	14.898.000	11.701.000	5.707.197	19.945.651	5.674.677	14.270.974	457.754
CHELTUIELI DE CAPITAL	70	19.143.000	19.143.000	18.950.000	16.914.000	18.442.534	30.671.859	11.393.165	19.278.694	22.404.885
TITLUL XIII ACTIVE NEFINANCIARE	71	19.143.000	19.143.000	18.950.000	16.914.000	18.442.534	30.671.859	11.393.165	19.278.694	22.404.885
Active fixe	71.01	18.393.000	18.393.000	14.950.000	13.414.000	14.715.159	26.944.484	10.300.476	16.644.008	22.404.885
Construcții	71.01.01	11.671.000	11.671.000	8.228.000	6.692.000	8.018.406	20.247.731	3.603.723	16.644.008	15.627.558
Masini, echipamente si mijloace de transport	71.01.02	6.696.000	6.696.000	6.696.000	6.696.000	6.680.410	6.680.410	6.680.410	0	6.702.939
Mobilier, aparatura birou si alte active corporale	71.01.03	0	0	0	0	0	0	0	0	7.466
Alte active fixe	71.01.30	26.000	26.000	26.000	26.000	16.343	16.343	16.343	0	66.922

Denumirea indicatorilor	Cod indicator	Credite de angajament		Credite bugetare		Angajamente bugetare	Angajamente legate	Plati efectuate	Angajamente legale de platit	Cheltuieli efective
		Anuale aprobate la finele perioadei de raportare	Trimestriale cumulate	Anuale aprobate la finele perioadei de raportare	Trimestriale cumulate					
Reparatii capitale aferente activelor fixe	71.03	750.000	750.000	4.000.000	3.500.000	3.727.375	3.727.375	1.092.689	2.634.686	0

PRIMAR,
BIBART Călin
B. Păuca



DIRECTOR EXECUTIV,
GROZAVU Claudia

Grozavu Claudia

ŞEF SERVICIUL BUGET,
STOICA Olimpia

Stoica Olimpia

CONTUL DE EXECUTIE AL INSTITUTIILOR PUBLICE - CHELTUIELI**84.02.03 - Transport rutier - la data de 30.09.2020**

Denumirea indicatorilor	Cod indicator	Credite de angajament		Credite bugetare		Angajamente bugetare	Angajamente legale	Plati efectuate	Angajamente legale de platit	Cheltuieli efective
		Anuale aprobate la finele perioadei de raportare	Trimestriale cumulate	Anuale aprobate la finele perioadei de raportare	Trimestriale cumulate					
TOTAL SECȚIUNILE FUNCȚIONARE + DEZVOLTARE		411.996.000	411.996.000	171.573.000	134.651.000	115.477.681	199.438.641	81.418.960	118.019.681	55.659.205
SECȚIUNEA DE FUNCȚIONARE		0	0	57.356.000	42.010.000	48.201.059	48.201.059	34.138.779	14.062.280	30.109.501
Total cheltuieli		0	0	57.356.000	42.010.000	48.201.059	48.201.059	34.138.779	14.062.280	30.109.501
CHELTUIELI CURENTE	01	0	0	48.566.000	37.010.000	39.411.059	39.411.059	29.682.990	9.728.069	30.089.806
TITLUL II BUNURI SI SERVICII	20	0	0	23.947.000	15.010.000	20.942.381	20.942.381	11.214.312	9.728.069	11.621.128
Bunuri si servicii	20.01	0	0	50.000	50.000	45.381	45.381	0	45.381	0
Alte bunuri si servicii pentru intretinere si functionare	20.01.30	0	0	50.000	50.000	45.381	45.381	0	45.381	0
Reparatii curente	20.02	0	0	23.865.000	14.928.000	20.865.000	20.865.000	11.194.218	9.670.782	11.601.034
Alte cheltuieli	20.30	0	0	32.000	32.000	32.000	32.000	20.094	11.906	20.094
Chirii	20.30.04	0	0	16.000	16.000	16.000	16.000	11.854	4.146	11.854
alte cheltuieli cu bunuri si servicii	20.30.30	0	0	16.000	16.000	16.000	16.000	8.240	7.760	8.240
TITLUL IV SUBVENTII	40	0	0	24.619.000	22.000.000	18.468.678	18.468.678	18.468.678	0	18.468.678
Subventii pentru acoperirea diferentelor de pret si tarifi	40.03	0	0	24.619.000	22.000.000	18.468.678	18.468.678	18.468.678	0	18.468.678
OPERATIUNI FINANCIARE	79	0	0	8.790.000	5.000.000	8.790.000	8.790.000	4.455.789	4.334.211	19.695
TITLUL XVII RAMBURSARI DE CREDITE	81	0	0	8.790.000	5.000.000	8.790.000	8.790.000	4.455.789	4.334.211	19.695
Rambursari de credite externe	81.01	0	0	8.790.000	5.000.000	8.790.000	8.790.000	4.455.789	4.334.211	19.695
Rambursari de credite externe contractate de ordonatorii de credite	81.01.01	0	0	8.790.000	5.000.000	8.790.000	8.790.000	4.455.789	4.334.211	19.695
SECȚIUNEA DE DEZVOLTARE		411.996.000	411.996.000	114.217.000	92.641.000	67.276.622	151.237.582	47.280.181	103.957.401	25.549.704

Denumirea indicatorilor	Cod indicator	Credite de angajament		Credite bugetare		Angajamente bugetare	Angajamente legale	Plati efectuate	Angajamente legale de platit	Cheltuieli efective
		Anuale aprobate la finele perioadei de raportare	Trimestriale cumulate	Anuale aprobate la finele perioadei de raportare	Trimestriale cumulate					
Total cheltuieli		411.996.000	411.996.000	114.217.000	92.641.000	67.276.622	151.237.582	47.280.181	103.957.401	25.549.704
CHELTUIELI CURENTE	01	394.553.000	394.553.000	95.524.000	75.918.000	48.880.088	120.611.338	35.887.631	84.723.707	3.186.857
TITLUL VI AL TE TRANSFERURI	55	11.843.000	11.843.000	1.950.000	1.870.000	260.714	260.714	260.714	0	260.714
A. Transferuri interne	55.01	11.843.000	11.843.000	1.950.000	1.870.000	260.714	260.714	260.714	0	260.714
Investitii ale regiilor autonome si societatiilor comerciale cu capital de stat	55.01.12	11.843.000	11.843.000	1.600.000	1.600.000	0	0	0	0	0
Transferuri din bugetul local catre asociatiile de dezvoltare intercomunitara	55.01.42	0	0	350.000	270.000	260.714	260.714	260.714	0	260.714
TITLUL X Proiecte cu finantare din fonduri externe nerambursabile aferente cadrului financiar 2014-2020	58	382.710.000	382.710.000	93.574.000	74.048.000	48.619.374	120.350.624	35.626.917	84.723.707	2.926.143
Programe din Fondul European de Dezvoltare Regionala (FEDR)	58.01	382.710.000	382.710.000	93.574.000	74.048.000	48.619.374	120.350.624	35.626.917	84.723.707	2.926.143
Finantarea nationala	58.01.01	43.933.000	43.933.000	11.498.000	9.120.000	6.436.884	15.089.994	4.492.836	10.597.158	370.258
Finantarea externa nerambursabila	58.01.02	156.200.000	156.200.000	67.178.000	53.227.000	36.475.293	85.314.979	25.459.404	59.855.575	2.098.131
Cheltuieli neeligibile	58.01.03	182.577.000	182.577.000	14.898.000	11.701.000	5.707.197	19.945.651	5.674.677	14.270.974	457.754
CHELTUIELI DE CAPITAL	70	17.443.000	17.443.000	18.693.000	16.723.000	18.396.534	30.626.244	11.392.550	19.233.694	22.362.847
TITLUL XIII ACTIVE NEFINANCIARE	71	17.443.000	17.443.000	18.693.000	16.723.000	18.396.534	30.626.244	11.392.550	19.233.694	22.362.847
Active fixe	71.01	16.693.000	16.693.000	14.693.000	13.223.000	14.669.159	26.898.869	10.299.861	16.599.008	22.362.847
Constructii	71.01.01	9.995.000	9.995.000	7.995.000	6.525.000	7.972.406	20.202.116	3.603.108	16.599.008	15.627.558
Masini, echipamente si mijloace de transport	71.01.02	6.681.000	6.681.000	6.681.000	6.681.000	6.680.410	6.680.410	6.680.410	0	6.689.446
Mobilier, aparatura birotica si alte active corporale	71.01.03	0	0	0	0	0	0	0	0	7.466
Alte active fixe	71.01.30	17.000	17.000	17.000	17.000	16.343	16.343	16.343	0	38.377

Denumirea indicatorilor	Cod indicator	Credite de angajament		Credite bugetare		Angajamente bugetare	Angajamente legale	Plati efectuate	Angajamente legale de platit	Cheltuieli efective
		Anuale aprobate la finele perioadei de raportare	Trimestriale cumulate	Anuale aprobate la finele perioadei de raportare	Trimestriale cumulate					
Reparatii capitate aferente activelor fixe	71.03	750.000	750.000	4.000.000	3.500.000	3.727.375	3.727.375	1.092.689	2.634.686	0

DIRECTOR EXECUTIV,
GROZAVU Claudia

[Signature]

PRIMAR,
BIBART Călin

[Signature]



ŞEF SERVICIUL BUGEȚ,
STOICA Olimpia

[Signature]

MUNICIPIUL ARAD
B-dul Revoluției nr.75, cod fiscal 3519925
tel.0257/281850, fax 0257/253842, email: pma@primariaarad.ro

CONTUL DE EXECUTIE AL INSTITUTIILOR PUBLICE - CHELTUIELI 84.02.03.01 - Drumuri si poduri - la data de 30.09.2020

Denumirea indicatorilor	Cod indicator	Credite de angajament		Credite bugetare		Angajamente bugetare	Angajamente legale	Plati efectuate	Angajamente legale de platit	Cheltuieli efective
		Anuale aprobate la finele perioadei de raportare	Trimestriale cumulate	Anuale aprobate la finele perioadei de raportare	Trimestriale cumulate					
TOTAL SECTIUNILE FUNCTIONARE + DEZVOLTARE		229.669.000	229.669.000	12.020.000	9.870.000	7.336.030	10.054.176	1.499.103	8.555.073	0
SECTIUNEA DE DEZVOLTARE		229.669.000	229.669.000	12.020.000	9.870.000	7.336.030	10.054.176	1.499.103	8.555.073	0
Total cheltuieli		229.669.000	229.669.000	12.020.000	9.870.000	7.336.030	10.054.176	1.499.103	8.555.073	0
CHELTUIELI CURENTE	01	227.399.000	227.399.000	6.500.000	4.940.000	2.088.655	4.439.442	11.159	4.428.283	0
TITLUL X Proiecte cu finantare din fonduri externe nerambursabile aferente cadrului financiar 2014-2020	58	227.399.000	227.399.000	6.500.000	4.940.000	2.088.655	4.439.442	11.159	4.428.283	0
Programe din Fondul European de Dezvoltare Regionala (FEDR)	58.01	227.399.000	227.399.000	6.500.000	4.940.000	2.088.655	4.439.442	11.159	4.428.283	0
Finantarea nationala	58.01.01	23.934.000	23.934.000	438.000	338.000	308.420	432.703	1.674	431.029	0
Finantarea externa nerambursabila	58.01.02	43.126.000	43.126.000	4.428.000	3.477.000	1.747.715	2.451.984	9.485	2.442.499	0
Cheltuieli neeligibile	58.01.03	160.339.000	160.339.000	1.634.000	1.125.000	32.520	1.554.755	0	1.554.755	0
CHELTUIELI DE CAPITAL	70	2.270.000	2.270.000	5.520.000	4.930.000	5.247.375	5.614.734	1.487.944	4.126.790	0
TITLUL XIII ACTIVE NEFINANCIARE	71	2.270.000	2.270.000	5.520.000	4.930.000	5.247.375	5.614.734	1.487.944	4.126.790	0
Active fixe	71.01	1.520.000	1.520.000	1.520.000	1.430.000	1.520.000	1.887.359	395.255	1.492.104	0
Construcții	71.01.01	1.520.000	1.520.000	1.520.000	1.430.000	1.520.000	1.887.359	395.255	1.492.104	0

Denumirea indicatorilor	Cod indicator	Credite de angajament		Credite bugetare		Angajamente bugetare	Angajamente legale	Plati efectuate	Angajamente legale de platit	Cheltuieli efective
		Anuale aprobate la finele perioadei de raportare	Trimestriale cumulate	Anuale aprobate la finele perioadei de raportare	Trimestriale cumulate					
Reparatii capitale aferente activelor fixe	71.03	750.000	750.000	4.000.000	3.500.000	3.727.375	3.727.375	1.092.689	2.634.686	0

PRIMAR,
BIBART Călin

B. Boca



DIRECTOR EXECUTIV,
GROZAVU Claudia

ȘEF SERVICIULUI BUGET,
STOICA Olimpia

[Signature]

CONTUL DE EXECUTIE AL INSTITUTIILOR PUBLICE - CHELTUIELI**84.02.03.02 - Transport in comun - la data de 30.09.2020**

Denumirea indicatorilor	Cod indicator	Credite de angajament		Credite bugetare		Angajamente bugetare	Angajamente legale	Plati efectuate	Angajamente legale de platit	Cheltuieli efective
		Anuale aprobate la finele perioadei de raportare	Trimestriale cumulate	Anuale aprobate la finele perioadei de raportare	Trimestriale cumulate					
TOTAL SECTIUNILE FUNCTIONARE + DEZVOLTARE		180.242.000	180.242.000	125.454.000	101.909.000	77.069.864	146.020.809	62.947.828	83.072.981	28.407.916
SECTIUNEA DE FUNCTIONARE		0	0	28.135.000	24.016.000	21.984.678	21.984.678	20.254.487	1.730.191	18.488.373
Total cheltuieli		0	0	28.135.000	24.016.000	21.984.678	21.984.678	20.254.487	1.730.191	18.488.373
CHELTUIELI CURENTE	01	0	0	24.635.000	22.016.000	18.484.678	18.484.678	18.480.532	4.146	18.480.532
TITLUL II BUNURI SI SERVICII	20	0	0	16.000	16.000	16.000	16.000	11.854	4.146	11.854
Alte cheltuieli	20.30	0	0	16.000	16.000	16.000	16.000	11.854	4.146	11.854
Chirii	20.30.04	0	0	16.000	16.000	16.000	16.000	11.854	4.146	11.854
TITLUL IV SUBVENTII	40	0	0	24.619.000	22.000.000	18.468.678	18.468.678	18.468.678	0	18.468.678
Subventii pentru acoperirea diferentelor de pret si tarif	40.03	0	0	24.619.000	22.000.000	18.468.678	18.468.678	18.468.678	0	18.468.678
OPERATIUNI FINANCIARE	79	0	0	3.500.000	2.000.000	3.500.000	3.500.000	1.773.955	1.726.045	7.841
TITLUL XVII RAMBURSARI DE CREDITE	81	0	0	3.500.000	2.000.000	3.500.000	3.500.000	1.773.955	1.726.045	7.841
Rambursari de credite externe	81.01	0	0	3.500.000	2.000.000	3.500.000	3.500.000	1.773.955	1.726.045	7.841
Rambursari de credite externe contractate de ordonatorii de credite	81.01.01	0	0	3.500.000	2.000.000	3.500.000	3.500.000	1.773.955	1.726.045	7.841
SECTIUNEA DE DEZVOLTARE		180.242.000	180.242.000	97.319.000	77.893.000	55.085.186	124.036.131	42.693.341	81.342.790	9.919.543
Total cheltuieli		180.242.000	180.242.000	97.319.000	77.893.000	55.085.186	124.036.131	42.693.341	81.342.790	9.919.543
CHELTUIELI CURENTE	01	167.154.000	167.154.000	89.024.000	70.978.000	46.791.433	116.171.896	35.876.472	80.295.424	3.186.857
TITLUL VI ALTE TRANSFERURI	55	11.843.000	11.843.000	1.950.000	1.870.000	260.714	260.714	260.714	0	260.714
A. Transferuri interne	55.01	11.843.000	11.843.000	1.950.000	1.870.000	260.714	260.714	260.714	0	260.714

Denumirea indicatorilor	Cod indicator	Credite de angajament		Credite bugetare		Angajamente bugetare	Angajamente legale	Plati efectuate	Angajamente legale de platit	Cheltuieli efective
		Anuale aprobate la finele perioadei de raportare	Trimestriale cumulate	Anuale aprobate la finele perioadei de raportare	Trimestriale cumulate					
Investitii ale regiilor autonome si societatiilor comerciale cu capital de stat	55.01.12	11.843.000	11.843.000	1.600.000	1.600.000	0	0	0	0	0
Transferuri din bugetul local catre asociatiile de dezvoltare intercomunitara	55.01.42	0	0	350.000	270.000	260.714	260.714	260.714	0	260.714
TITLUL X Proiecte cu finantare din fonduri externe nerambursabile aferente cadrului financiar 2014-2020	58	155.311.000	155.311.000	87.074.000	69.108.000	46.530.719	115.911.182	35.615.758	80.295.424	2.926.143
Programe din Fondul European de Dezvoltare Regionala (FEDR)	58.01	155.311.000	155.311.000	87.074.000	69.108.000	46.530.719	115.911.182	35.615.758	80.295.424	2.926.143
Finantarea nationala	58.01.01	19.999.000	19.999.000	11.060.000	8.782.000	6.128.464	14.657.291	4.491.162	10.166.129	370.258
Finantarea externa nerambursabila	58.01.02	113.074.000	113.074.000	62.750.000	49.750.000	34.727.578	82.862.995	25.449.919	57.413.076	2.098.131
Cheltuieli neeligibile	58.01.03	22.238.000	22.238.000	13.264.000	10.576.000	5.674.677	18.390.896	5.674.677	12.716.219	457.754
CHELTUIELI DE CAPITAL	70	13.088.000	13.088.000	8.295.000	6.915.000	8.293.753	7.864.235	6.816.869	1.047.366	6.732.686
TITLUL XIII ACTIVE NEFINANCIARE	71	13.088.000	13.088.000	8.295.000	6.915.000	8.293.753	7.864.235	6.816.869	1.047.366	6.732.686
Active fixe	71.01	13.088.000	13.088.000	8.295.000	6.915.000	8.293.753	7.864.235	6.816.869	1.047.366	6.732.686
Construcții	71.01.01	6.390.000	6.390.000	1.597.000	217.000	1.597.000	1.167.482	120.116	1.047.366	4.863
Masini, echipamente si mijloace de transport	71.01.02	6.681.000	6.681.000	6.681.000	6.681.000	6.680.410	6.680.410	6.680.410	0	6.689.446
Alte active fixe	71.01.30	17.000	17.000	17.000	17.000	16.343	16.343	16.343	0	38.377

DIRECTOR EXECUTIV,
GROZAVU Claudia

PRIMAR,
BIBART Călin

ȘEF SERVICIUL BUCET,
STOIÇA Olimpia



.....
Stoica Olimpia

CONTUL DE EXECUTIE AL INSTITUTIILOR PUBLICE - CHELTUIELI**84.02.03.03 - Strazi - la data de 30.09.2020**

Denumirea indicatorilor	Cod indicator	Credite de angajament		Credite bugetare		Angajamente bugetare	Angajamente legale	Plati efectuate	Angajamente legale de platit	Cheltuieli efective
		Anuale aprobate la finele perioadei de raportare	Trimestriale cumulate	Anuale aprobate la finele perioadei de raportare	Trimestriale cumulate					
TOTAL SECTIUNILE FUNCTIONARE + DEZVOLTARE		2.085.000	2.085.000	34.099.000	22.872.000	31.071.787	43.363.656	16.972.029	26.391.627	27.251.289
SECTIUNEA DE FUNCTIONARE		0	0	29.221.000	17.994.000	26.216.381	26.216.381	13.884.292	12.332.089	11.621.128
Total cheltuieli		0	0	29.221.000	17.994.000	26.216.381	26.216.381	13.884.292	12.332.089	11.621.128
CHELTUIELI CURENTE	01	0	0	23.931.000	14.994.000	20.926.381	20.926.381	11.202.458	9.723.923	11.609.274
TITLUL II BUNURI SI SERVICII	20	0	0	23.931.000	14.994.000	20.926.381	20.926.381	11.202.458	9.723.923	11.609.274
Bunuri si servicii	20.01	0	0	50.000	50.000	45.381	45.381	0	45.381	0
Alte bunuri si servicii pentru intretinere si functionare	20.01.30	0	0	50.000	50.000	45.381	45.381	0	45.381	0
Reparatii curente	20.02	0	0	23.865.000	14.928.000	20.865.000	20.865.000	11.194.218	9.670.782	11.601.034
Alte cheltuieli	20.30	0	0	16.000	16.000	16.000	16.000	8.240	7.760	8.240
alte cheltuieli cu bunuri si servicii	20.30.30	0	0	16.000	16.000	16.000	16.000	8.240	7.760	8.240
OPERATIUNI FINANCIARE	79	0	0	5.290.000	3.000.000	5.290.000	5.290.000	2.681.834	2.608.166	11.854
TITLUL XVI RAMBURSARI DE CREDITE	81	0	0	5.290.000	3.000.000	5.290.000	5.290.000	2.681.834	2.608.166	11.854
Rambursari de credite externe	81.01	0	0	5.290.000	3.000.000	5.290.000	5.290.000	2.681.834	2.608.166	11.854
Rambursari de credite externe contractate de ordonatorii de credite	81.01.01	0	0	5.290.000	3.000.000	5.290.000	5.290.000	2.681.834	2.608.166	11.854
SECTIUNEA DE DEZVOLTARE		2.085.000	2.085.000	4.878.000	4.878.000	4.855.406	17.147.275	3.087.737	14.059.538	15.630.161
Total cheltuieli		2.085.000	2.085.000	4.878.000	4.878.000	4.855.406	17.147.275	3.087.737	14.059.538	15.630.161
CHELTUIELI DE CAPITAL	70	2.085.000	2.085.000	4.878.000	4.878.000	4.855.406	17.147.275	3.087.737	14.059.538	15.630.161
TITLUL XIII ACTIVE NEFINANCIARE	71	2.085.000	2.085.000	4.878.000	4.878.000	4.855.406	17.147.275	3.087.737	14.059.538	15.630.161
Active fixe	71.01	2.085.000	2.085.000	4.878.000	4.878.000	4.855.406	17.147.275	3.087.737	14.059.538	15.630.161

Denumirea indicatorilor	Cod indicator	Credite de angajament		Credite bugetare		Angajamente bugetare	Angajamente legale	Plati efectuate	Angajamente legale de platit	Cheltuieli efective
		Anuale aprobate la finele perioadei de raportare	Trimestriale cumulate	Anuale aprobate la finele perioadei de raportare	Trimestriale cumulate					
Construcții	71.01.01	2.085.000	2.085.000	4.878.000	4.878.000	4.855.406	17.147.275	3.087.737	14.059.538	15.622.695
Mobilier, aparatura birotica si alte active corporale	71.01.03	0	0	0	0	0	0	0	0	7.466

DIRECTOR EXECUTIV,
GROZAVU Claudia

PRIMAR,
BIBART Călin

ȘEF SERVICIUL BUCET,
STOICA Olimpia



CONTUL DE EXECUTIE AL INSTITUTIILOR PUBLICE - CHELTUIELI**84.02.50 - Alte cheltuieli in domeniul transporturilor - la data de 30.09.2020**

Denumirea indicatorilor	Cod indicator	Credite de angajament		Credite bugetare		Angajamente bugetare	Angajamente legale	Plati efectuate	Angajamente legale de platit	Cheltuieli efective
		Anuale aprobate la finele perioadei de raportare	Trimestriale cumulate	Anuale aprobate la finele perioadei de raportare	Trimestriale cumulate					
TOTAL SECTIUNILE FUNCTIONARE + DEZVOLTARE		1.700.000	1.700.000	265.000	199.000	46.000	45.615	615	45.000	42.038
SECTIUNEA DE FUNCTIONARE		0	0	8.000	8.000	0	0	0	0	0
Total cheltuieli		0	0	8.000	8.000	0	0	0	0	0
CHELTUIELI CURENTE	01	0	0	8.000	8.000	0	0	0	0	0
TITLUL II BUNURI SI SERVICII	20	0	0	8.000	8.000	0	0	0	0	0
Bunuri de natura obiectelor de inventar	20.05	0	0	8.000	8.000	0	0	0	0	0
Alte obiecte de inventar	20.05.30	0	0	8.000	8.000	0	0	0	0	0
SECTIUNEA DE DEZVOLTARE		1.700.000	1.700.000	257.000	191.000	46.000	45.615	615	45.000	42.038
Total cheltuieli		1.700.000	1.700.000	257.000	191.000	46.000	45.615	615	45.000	42.038
CHELTUIELI DE CAPITAL	70	1.700.000	1.700.000	257.000	191.000	46.000	45.615	615	45.000	42.038
TITLUL XIII ACTIVE NEFINANCIARE	71	1.700.000	1.700.000	257.000	191.000	46.000	45.615	615	45.000	42.038
Active fixe	71.01	1.700.000	1.700.000	257.000	191.000	46.000	45.615	615	45.000	42.038
Constructii	71.01.01	1.676.000	1.676.000	233.000	167.000	46.000	45.615	615	45.000	0
Masini, echipamente si mijloace de transport	71.01.02	15.000	15.000	15.000	15.000	0	0	0	0	13.493

Denumirea indicatorilor	Cod indicator	Credite de angajament		Credite bugetare		Angajamente bugetare	Angajamente legale	Plati efectuate	Angajamente legale de platit	Cheltuieli efective
		Anuale aprobate la finele perioadei de raportare	Trimestriale cumulate	Anuale aprobate la finele perioadei de raportare	Trimestriale cumulate					
Alte active fixe	71.01.30	9.000	9.000	9.000	9.000	0	0	0	0	28.545

.....
**DIRECTOR EXECUTIV,
 GROZAVU Claudia**

.....
**PRIMAR,
 BIBART Călin
 P. B. Boca**



.....
**ȘEF SERVICIUL BUGET,
 STOICA Olimpia**

.....
[Handwritten signature]

CONTUL DE EXECUTIE AL INSTITUTIILOR PUBLICE - CHELTUIELI

87.02.04 - Turism - la data de 30.09.2020

Denumirea indicatorilor	Cod indicator	Credite de angajament		Credite bugetare		Angajamente bugetare	Angajamente legale	Plati efectuate	Angajamente legale de platit	Cheltuieli efective
		Anuale aprobate la finele perioadei de raportare	Trimestriale cumulate	Anuale aprobate la finele perioadei de raportare	Trimestriale cumulate					
TOTAL SECTIUNILE FUNCTIONARE + DEZVOLTARE		0	0	86.000	86.000	22.000	22.000	22.000	0	22.000
SECTIUNEA DE FUNCTIONARE		0	0	86.000	86.000	22.000	22.000	22.000	0	22.000
Total cheltuieli		0	0	86.000	86.000	22.000	22.000	22.000	0	22.000
CHELTUIELI CURENTE	01	0	0	86.000	86.000	22.000	22.000	22.000	0	22.000
TITLUL VI ALTE TRANSFERURI	55	0	0	86.000	86.000	22.000	22.000	22.000	0	22.000
A. Transferuri interne	55.01	0	0	86.000	86.000	22.000	22.000	22.000	0	22.000
Alte transferuri curente interne	55.01.18	0	0	86.000	86.000	22.000	22.000	22.000	0	22.000

DIRECTOR EXECUTIV,
GROZAVU Claudia

PRIMAR,
BIBART Călin

ȘEF SERVICIUL BUGEȚ,
STOICA Olimpia



MUNICIPIUL ARAD

CONTUL DE EXECUTIE AL CREDITELOR EXTERNE - VENITURI
la 30 septembrie 2020

Denumirea indicatorilor	Cod indicator	Credite bugetare		Drepturi constatate		Incasari realizate	Singeri pe alte cai decat incasari	Drepturi constatate de incasat de incasat	
		INITIALE	definitive	Total, din care:	Drepturi constatate				
					din anii precedenti				din anul curent
A	B	1	2	3=4+5	4	5	6	7	8=3-6-7
SURSA DE FINANTARE	06	37.540.000	28.800.000	14.091.222	0	14.091.222	0	0	0
III. OPERATIUNI FINANCIARE (cod 41.06)	00.16	37.540.000	28.800.000	14.091.222	0	14.091.222	0	0	0
Alte operatiuni financiare (cod 41.06.03)	41.06	37.540.000	28.800.000	14.091.222	0	14.091.222	0	0	0
Sume aferente creditelor externe	41.06.03.01	37.540.000	28.800.000	14.091.222	0	14.091.222	0	0	0

PRIMAR,
Călin BIBARȚ
B. Poca



DIRECTOR EXECUTIV,
Claudia Grozavu

ȘEF SERVICIUL BUDGET,
Olimpia STOICA

MUNICIPIUL ARAD
 B-dul Revoluției nr.75, cod fiscal 3519925
 tel.0257/281850, fax 0257/253842, email: pma@primariaarad.ro
CONTUL DE EXECUTIE 2B: ADMINISTRATIA LOCALA - CREDITE EXTERNE - CHELTUIELI

la data de 30.09.2020

Denumirea indicatorilor	Cod indicator	Credite de angajament			Credite bugetare			Angajamente legale	Plati efectuate	Angajamente legale de platit	Cheltuieli efective
		Anuale aprobate la finele perioadei de raportare		Trimestriale cumulate	Anuale aprobate la finele perioadei de raportare		Trimestriale cumulate				
		Anuale aprobate la finele perioadei de raportare	Trimestriale cumulate	Anuale aprobate la finele perioadei de raportare	Trimestriale cumulate						
TOTAL SECTIUNILE FUNCTIONARE + DEZVOLTARE		38.540.000	38.540.000	37.540.000	28.800.000	13.999.514	13.999.514	13.999.514	0	30.464.444	
TOTAL CHELTUIELI		38.540.000	38.540.000	37.540.000	28.800.000	13.999.514	13.999.514	13.999.514	0	30.464.444	
Partea a IV-a SERVICII SI DEZVOLTARE PUBLICA, LOCUINTE, MEDIU SI APE	69.06	38.540.000	38.540.000	37.540.000	28.800.000	13.999.514	13.999.514	13.999.514	0	2.302.457	
Locuinte, servicii si dezvoltare publica	70.06	38.540.000	38.540.000	37.540.000	28.800.000	13.999.514	13.999.514	13.999.514	0	2.302.457	
Alte servicii in domeniul locuintei, serviciilor si dezvoltari comunale	70.06.50	38.540.000	38.540.000	37.540.000	28.800.000	13.999.514	13.999.514	13.999.514	0	2.302.457	
Partea a V-a ACTIUNI ECONOMICE	79.06	0	0	0	0	0	0	0	0	28.161.987	
Transporturi	84.06	0	0	0	0	0	0	0	0	28.161.987	
Transport rutier	84.06.03	0	0	0	0	0	0	0	0	37.656	
Transport in comun	84.06.03.02	0	0	0	0	0	0	0	0	28.124.331	
Strazi	84.06.03.03	0	0	0	0	0	0	725.914	0	0	
Partea a VII-a REZERVE, EXCEDENT/DEFICIT	96.06	0	0	0	0	0	0	725.914	0	0	
Deficit	99.06	0	0	0	0	0	0	725.914	0	0	
Partea a VII-a REZERVE, EXCEDENT/DEFICIT	96.06	0	0	0	0	0	0	725.914	0	0	
Deficit	99.06	0	0	0	0	0	0	725.914	0	0	
SECTIUNEA DE DEZVOLTARE		38.540.000	38.540.000	37.540.000	28.800.000	13.999.514	13.999.514	13.999.514	0	30.464.444	
TOTAL CHELTUIELI		38.540.000	38.540.000	37.540.000	28.800.000	13.999.514	13.999.514	13.999.514	0	30.464.444	
Partea a IV-a SERVICII SI DEZVOLTARE PUBLICA, LOCUINTE, MEDIU SI APE	69.06	38.540.000	38.540.000	37.540.000	28.800.000	13.999.514	13.999.514	13.999.514	0	2.302.457	
Locuinte, servicii si dezvoltare publica	70.06	38.540.000	38.540.000	37.540.000	28.800.000	13.999.514	13.999.514	13.999.514	0	2.302.457	
Alte servicii in domeniul locuintei, serviciilor si dezvoltari comunale	70.06.50	38.540.000	38.540.000	37.540.000	28.800.000	13.999.514	13.999.514	13.999.514	0	2.302.457	
Partea a V-a ACTIUNI ECONOMICE	79.06	0	0	0	0	0	0	0	0	28.161.987	

MUNICIPIUL ARAD
B-dul Revoluției nr.75, cod fiscal 3519925
tel.0257/281850, fax 0257/253842, email: pma@primariaarad.ro

CONTUL DE EXECUTIE AL INSTITUTIILOR PUBLICE - CHELTUIELI - la data de 30.09.2020

Denumirea indicatorilor	Cod indicator	Credite de angajament		Credite bugetare		Angajamente bugetare	Angajamente legale	Plati efectuate	Angajamente legale de platit	Cheltuieli efective
		Anuale aprobate la finele perioadei de raportare	Trimestriale cumulate	Anuale aprobate la finele perioadei de raportare	Trimestriale cumulate					
TOTAL SECTIUNILE FUNCTIONARE + DEZVOLTARE		38.540.000	38.540.000	37.540.000	28.800.000	13.999.514	13.999.514	13.999.514	0	30.464.444
SECTIUNEA DE DEZVOLTARE		38.540.000	38.540.000	37.540.000	28.800.000	13.999.514	13.999.514	13.999.514	0	30.464.444
Total cheltuieli	70	38.540.000	38.540.000	37.540.000	28.800.000	13.999.514	13.999.514	13.999.514	0	30.464.444
CHELTUIELI DE CAPITAL	71	38.540.000	38.540.000	37.540.000	28.800.000	13.999.514	13.999.514	13.999.514	0	30.464.444
TITLUL XIII ACTIVE NEFINANCIARE	71.01	38.540.000	38.540.000	37.540.000	28.800.000	13.999.514	13.999.514	13.999.514	0	30.426.788
Active fixe	71.01.01	38.540.000	38.540.000	37.540.000	28.800.000	13.999.514	13.999.514	13.999.514	0	37.656
Constructii	71.01.02	0	0	0	0	0	0	0	0	0
Masini, echipamente si mijloace de transport										

DIRECTOR EXECUTIV,
GROZAVU Claudia



PRIMAR,
BIBART Călin



ȘEF SERVICIUL BUGEȚ,
STOICA Olimpia




CONTUL DE EXECUTIE AL INSTITUTIILOR PUBLICE - CHELTUIELI

70.06.50 - Alte servicii in domeniul locuintei, serviciilor si dezvoltarii comunale - la data de 30.09.2020

Denumirea indicatorilor	Cod indicator	Credite de angajament		Credite bugetare		Angajamente bugetare	Angajamente legale	Plati efectuate	Angajamente legale de platit	Cheltuieli efective
		Anuale aprobate la finele perioadei de raportare	Trimestriale cumulate	Anuale aprobate la finele perioadei de raportare	Trimestriale cumulate					
TOTAL SECTIUNILE FUNCTIONARE + DEZVOLTARE		38.540.000	38.540.000	37.540.000	28.800.000	13.999.514	13.999.514	13.999.514	0	2.302.457
SECTIUNEA DE DEZVOLTARE		38.540.000	38.540.000	37.540.000	28.800.000	13.999.514	13.999.514	13.999.514	0	2.302.457
Total cheltuieli		38.540.000	38.540.000	37.540.000	28.800.000	13.999.514	13.999.514	13.999.514	0	2.302.457
CHELTUIELI DE CAPITAL	70	38.540.000	38.540.000	37.540.000	28.800.000	13.999.514	13.999.514	13.999.514	0	2.302.457
TITLUL XIII ACTIVE NEFINANCIARE	71	38.540.000	38.540.000	37.540.000	28.800.000	13.999.514	13.999.514	13.999.514	0	2.302.457
Active fixe	71.01	38.540.000	38.540.000	37.540.000	28.800.000	13.999.514	13.999.514	13.999.514	0	2.302.457
Constructii	71.01.01	38.540.000	38.540.000	37.540.000	28.800.000	13.999.514	13.999.514	13.999.514	0	2.302.457

DIRECTOR EXECUTIV,
GROZAVU ClaudiaPRIMAR,
BIBART CălinŞEF SERVICIUL BUGEȚ,
STOICA Olimpia

CONTUL DE EXECUTIE AL INSTITUTIILOR PUBLICE - CHELTUIELI**84.06.03 - Transport rutier - la data de 30.09.2020**

Denumirea indicatorilor	Cod indicator	Credite de angajament		Credite bugetare		Angajamente bugetare	Angajamente legale	Plati efectuate	Angajamente legale de platit	Cheltuieli efective
		Anuale aprobate la finele perioadei de raportare	Trimestriale cumulate	Anuale aprobate la finele perioadei de raportare	Trimestriale cumulate					
TOTAL SECTIUNILE FUNCTIONARE + DEZVOLTARE		0	0	0	0	0	0	0	0	28.161.987
SECTIUNEA DE DEZVOLTARE		0	0	0	0	0	0	0	0	28.161.987
Total cheltuieli		0	0	0	0	0	0	0	0	28.161.987
CHELTUIELI DE CAPITAL	70	0	0	0	0	0	0	0	0	28.161.987
TITLUL XIII ACTIVE NEFINANCIARE	71	0	0	0	0	0	0	0	0	28.161.987
Active fixe	71.01	0	0	0	0	0	0	0	0	28.161.987
Constructii	71.01.01	0	0	0	0	0	0	0	0	28.124.331
Masini, echipamente si mijloace de transport	71.01.02	0	0	0	0	0	0	0	0	37.656

DIRECTOR EXECUTIV,
GROZAVU Claudia

PRIMAR,
BIBART Călin

ŞEF SERVICIUL BUGET,
STOICA Olimpia

CONTUL DE EXECUTIE AL INSTITUTIILOR PUBLICE - CHELTUIELI**84.06.03.03 - Strazi - la data de 30.09.2020**

Denumirea indicatorilor	Cod indicator	Credite de angajament		Credite bugetare		Angajamente bugetare	Angajamente legale	Plati efectuate	Angajamente legale de platit	Cheltuieli efective
		Anuale aprobate la finele perioadei de raportare	Trimestriale cumulate	Anuale aprobate la finele perioadei de raportare	Trimestriale cumulate					
TOTAL SECTIUNILE FUNCTIONARE + DEZVOLTARE		0	0	0	0	0	0	0	0	28.124.331
SECTIUNEA DE DEZVOLTARE		0	0	0	0	0	0	0	0	28.124.331
Total cheltuieli		0	0	0	0	0	0	0	0	28.124.331
CHELTUIELI DE CAPITAL	70	0	0	0	0	0	0	0	0	28.124.331
TITLUL XIII ACTIVE NEFINANCIARE	71	0	0	0	0	0	0	0	0	28.124.331
Active fixe	71.01	0	0	0	0	0	0	0	0	28.124.331
Construcții	71.01.01	0	0	0	0	0	0	0	0	28.124.331

DIRECTOR EXECUTIV,
GROZAVU Claudia

PRIMAR,
BIBART Călin

B. Bibart

ȘEF SERVICIULUI BUGET,
STOICA Olimpia

O. Stoica



CONTUL DE EXECUTIE 2D: ADMINISTRATIA LOCALA - FONDURI EXTERNE NERAMBURSABILE - VENITURI

la data de 30.09.2020

Denumirea indicatorilor	Cod indicator	Prevederi bugetare		Drepturi constatate			Incasari realizate	Singeri pe alle cai decat incasari	Drepturi constatate de incasat
		anuale aprobate la finele perioadei de raportare	trimestriale cumulate	Total, din care:	din anii precedenti	din anul curent			
TOTAL SECTIUNILE FUNCTIONARE-DEZVOLTARE		1.285.000	1.268.000	162.610	0	162.610	108.884	0	53.726
TOTAL VENITURI		1.285.000	1.268.000	162.610	0	162.610	108.884	0	53.726
I. VENITURI CURENTE		186.000	186.000	57.026	0	57.026	22.000	0	35.026
C. VENITURI NEFISCALE		186.000	186.000	57.026	0	57.026	22.000	0	35.026
C2. VANZARI DE BUNURI SI SERVICII		186.000	186.000	57.026	0	57.026	22.000	0	35.026
Transferuri voluntare, altele decat subventiile	37.08	186.000	186.000	57.026	0	57.026	22.000	0	35.026
Alte transferuri voluntare	37.08.50	186.000	186.000	57.026	0	57.026	22.000	0	35.026
IV. SUBVENTII		1.099.000	1.082.000	105.584	0	105.584	86.884	0	18.700
Donatii din strainatate	44.08	1.099.000	1.082.000	105.584	0	105.584	86.884	0	18.700
Donatii din strainatate	44.08.01	1.099.000	1.082.000	105.584	0	105.584	86.884	0	18.700
Curente	44.08.01.01	1.099.000	1.082.000	105.584	0	105.584	86.884	0	18.700
SECTIUNEA DE FUNCTIONARE		1.285.000	1.268.000	162.610	0	162.610	108.884	0	53.726
TOTAL VENITURI		1.285.000	1.268.000	162.610	0	162.610	108.884	0	53.726
I. VENITURI CURENTE		186.000	186.000	57.026	0	57.026	22.000	0	35.026
C. VENITURI NEFISCALE		186.000	186.000	57.026	0	57.026	22.000	0	35.026
C2. VANZARI DE BUNURI SI SERVICII		186.000	186.000	57.026	0	57.026	22.000	0	35.026
Transferuri voluntare, altele decat subventiile	37.08	186.000	186.000	57.026	0	57.026	22.000	0	35.026
Alte transferuri voluntare	37.08.50	186.000	186.000	57.026	0	57.026	22.000	0	35.026
IV. SUBVENTII		1.099.000	1.082.000	105.584	0	105.584	86.884	0	18.700
Donatii din strainatate	44.08	1.099.000	1.082.000	105.584	0	105.584	86.884	0	18.700
Donatii din strainatate	44.08.01	1.099.000	1.082.000	105.584	0	105.584	86.884	0	18.700

Denumirea indicatorilor	Cod indicator	Prevederi bugetare		Drepturi constatate			Incasari realizate	Singeri pe alte cai decat incasari	Drepturi constatate de incasat
		anuale aprobate la finele perioadei de raportare	trimestriale cumulate	Total, din care:	din anii precedenti	din anul curent			
Curente	44.08.01.01	1.099.000	1.082.000	105.584	0	105.584	86.884	0	18.700

PRIMAR,
BIBART Călin

B. Bibart



DIRECTOR EXECUTIV,
GROZAVU Claudia

[Signature]

ȘEF SERVICIUL BUGEȚ,
STOICA Olimpia

[Signature]

CONTUL DE EXECUTIE 2D: ADMINISTRATIA LOCALA - FONDURI EXTERNE NERAMBURSABILE - CHELTUIELI

la data de 30.09.2020

Denumirea indicatorilor	Cod indicator	Credite de angajament			Credite bugetare		Angajamente bugetare	Angajamente legale	Plati efectuate	Angajamente legate de plait	Cheltuieli efective
		Anuale aprobate la finele perioadei de raportare		Trimestriale cumulate							
		Anuale aprobate la finele perioadei de raportare	Trimestriale cumulate	Anuale aprobate la finele perioadei de raportare	Trimestriale cumulate						
TOTAL SECTIUNILE FUNCTIONARE + DEZVOLTARE		0	0	1.268.000	1.268.000	105.823	105.823	56.282	49.541	348.572	
TOTAL CHELTUIELI		0	0	1.285.000	1.268.000	105.823	105.823	56.282	49.541	348.572	
Partea a III-a CHELTUIELI SOCIAL-CULTURALE	64.08	0	0	1.100.000	1.100.000	17.504	17.504	7.504	10.000	277.502	
Invatamant	65.08	0	0	1.100.000	1.100.000	17.504	17.504	7.504	10.000	277.502	
Invatamant secundar	65.08.04	0	0	1.100.000	1.100.000	17.504	17.504	7.504	10.000	277.502	
Invatamant secundar inferior	65.08.04.01	0	0	109.000	109.000	7.142	7.142	7.142	0	7.142	
Invatamant secundar superior	65.08.04.02	0	0	991.000	991.000	10.362	10.362	362	10.000	270.360	
Partea a IV-a SERVICII SI DEZVOLTARE PUBLICA, LOCUINTE, MEDIU SI APE	69.08	0	0	0	0	0	0	0	0	13.072	
Locuinte, servicii si dezvoltare publica	70.08	0	0	0	0	0	0	0	0	13.072	
Locuinte	70.08.03	0	0	0	0	0	0	0	0	13.072	
Dezvoltarea sistemului de locuinte	70.08.03.01	0	0	0	0	0	0	0	0	13.072	
Partea a V-a ACTIUNI ECONOMICE	79.08	0	0	185.000	168.000	88.319	88.319	48.778	39.541	57.998	
Alte actiuni economice	87.08	0	0	185.000	168.000	88.319	88.319	48.778	39.541	57.998	
Turism	87.08.04	0	0	185.000	168.000	88.319	88.319	48.778	39.541	57.998	
Partea a VII-a REZERVA, EXCEDENT/DEFICIT	96.08	0	0	0	0	0	0	52.602	0	0	
Excedent	98.08	0	0	0	0	0	0	52.602	0	0	
SECTIUNEA DE FUNCTIONARE		0	0	1.285.000	1.268.000	105.823	105.823	56.282	49.541	326.191	
TOTAL CHELTUIELI		0	0	1.285.000	1.268.000	105.823	105.823	56.282	49.541	326.191	
Partea a III-a CHELTUIELI SOCIAL-CULTURALE	64.08	0	0	1.100.000	1.100.000	17.504	17.504	7.504	10.000	276.382	
Invatamant	65.08	0	0	1.100.000	1.100.000	17.504	17.504	7.504	10.000	276.382	
Invatamant secundar	65.08.04	0	0	1.100.000	1.100.000	17.504	17.504	7.504	10.000	276.382	
Invatamant secundar inferior	65.08.04.01	0	0	109.000	109.000	7.142	7.142	7.142	0	7.142	
Invatamant secundar superior	65.08.04.02	0	0	991.000	991.000	10.362	10.362	362	10.000	269.240	

Denumirea indicatorilor	Cod indicator	Credite de angajament		Credite bugetare		Angajamente bugetare	Angajamente legale	Plati efectuate	Angajamente legale de platit	Cheltuieli efective
		Anuale aprobate la finele perioadei de raportare	Trimestriale cumulate	Anuale aprobate la finele perioadei de raportare	Trimestriale cumulate					
Partea a V-a ACTIUNI ECONOMICE	79.08	0	0	185.000	168.000	88.319	88.319	48.778	39.541	49.809
Alte actiuni economice	87.08	0	0	185.000	168.000	88.319	88.319	48.778	39.541	49.809
Turism	87.08.04	0	0	185.000	168.000	88.319	88.319	48.778	39.541	49.809
Partea a VII-a REZERVE, EXCEDENT/DEFICIT	96.08	0	0	0	0	0	0	52.602	0	0
Excedent	96.08	0	0	0	0	0	0	52.602	0	0
SECTIUNEA DE DEZVOLTARE		0	0	0	0	0	0	0	0	22.361
TOTAL CHELTUIELI		0	0	0	0	0	0	0	0	22.361
Partea a III-a CHELTUIELI SOCIAL-CULTURALE	64.08	0	0	0	0	0	0	0	0	1.120
Invatamant	65.08	0	0	0	0	0	0	0	0	1.120
Invatamant secundar	65.08.04	0	0	0	0	0	0	0	0	1.120
Invatamant secundar superior	65.08.04.02	0	0	0	0	0	0	0	0	1.120
Partea a IV-a SERVICII SI DEZVOLTARE PUBLICA, LOCUINTE, MEDIU SI APE	69.08	0	0	0	0	0	0	0	0	13.072
Locuinte, servicii si dezvoltare publica	70.08	0	0	0	0	0	0	0	0	13.072
Locuinte	70.08.03	0	0	0	0	0	0	0	0	13.072
Dezvoltarea sistemului de locuinte	70.08.03.01	0	0	0	0	0	0	0	0	13.072
Partea a V-a ACTIUNI ECONOMICE	79.08	0	0	0	0	0	0	0	0	8.189
Alte actiuni economice	87.08	0	0	0	0	0	0	0	0	8.189
Turism	87.08.04	0	0	0	0	0	0	0	0	8.189
Partea a VII-a REZERVE, EXCEDENT/DEFICIT	96.08	0	0	0	0	0	0	52.602	0	0
Excedent	96.08	0	0	0	0	0	0	52.602	0	0

DIRECTOR EXECUTIV,
GROZAVU Claudia



PRIMAR,
BIBART Călin
P. B. Proxa

ȘEF SERVICIUL BUGEȚ,
STOICA Olimpiu

CONTUL DE EXECUTIE AL INSTITUTIILOR PUBLICE - CHELTUIELI**- la data de 30.09.2020**

Denumirea indicatorilor	Cod indicator	Credite de angajament		Credite bugetare		Angajamente bugetare	Angajamente legale	Plati efectuate	Angajamente legale de platit	Cheltuieli efective
		Anuale aprobate la finele perioadei de raportare	Trimestriale cumulate	Anuale aprobate la finele perioadei de raportare	Trimestriale cumulate					
TOTAL SECTIUNILE FUNCTIONARE + DEZVOLTARE		0	0	1.285.000	1.268.000	105.823	105.823	56.282	49.541	348.572
SECTIUNEA DE FUNCTIONARE		0	0	1.285.000	1.268.000	105.823	105.823	56.282	49.541	326.191
Total cheltuieli		0	0	1.285.000	1.268.000	105.823	105.823	56.282	49.541	326.191
CHELTUIELI CURENTE	01	0	0	1.285.000	1.268.000	105.823	105.823	56.282	49.541	326.191
TITLUL I CHELTUIELI DE PERSONAL	10	0	0	85.000	68.000	85.000	85.000	35.459	49.541	39.927
Cheltuieli salariale in bani	10.01	0	0	81.000	64.000	81.000	81.000	34.679	46.321	39.048
Salarii de baza	10.01.01	0	0	70.000	53.000	70.000	70.000	34.679	35.321	35.455
fond aferent platii cu ora	10.01.11	0	0	9.000	9.000	9.000	9.000	0	9.000	3.593
Indemnizatii de delegare	10.01.13	0	0	2.000	2.000	2.000	2.000	0	2.000	0
Contributii	10.03	0	0	4.000	4.000	4.000	4.000	780	3.220	879
Contributia asiguratorie pentru munca	10.03.07	0	0	4.000	4.000	4.000	4.000	780	3.220	879
TITLUL II BUNURI SI SERVICII	20	0	0	1.200.000	1.200.000	20.823	20.823	20.823	0	286.264
Bunuri si servicii	20.01	0	0	20.000	20.000	0	0	0	0	180
Furnituri de birou	20.01.01	0	0	3.000	3.000	0	0	0	0	0
Carburanti si lubrifianti	20.01.05	0	0	5.000	5.000	0	0	0	0	180
Piese de schimb	20.01.06	0	0	4.000	4.000	0	0	0	0	0
Posta, telecomunicatii, radio, tv, internet	20.01.08	0	0	5.000	5.000	0	0	0	0	0
Alte bunuri si servicii pentru intretinere si functionare	20.01.30	0	0	3.000	3.000	0	0	0	0	0
Bunuri de natura obiectelor de inventar	20.05	0	0	9.000	9.000	0	0	0	0	0
Alte obiecte de inventar	20.05.30	0	0	9.000	9.000	0	0	0	0	0

Denumirea indicatorilor	Cod indicator	Credite de angajament		Credite bugetare		Angajamente bugetare	Angajamente legale	Plati efectuate	Angajamente legale de platit	Cheltuieli efective
		Anuale aprobate la finele perioadei de raportare	Trimestriale cumulate	Anuale aprobate la finele perioadei de raportare	Trimestriale cumulate					
Deplasari, delasari, transferari	20.06	0	0	928.000	928.000	7.356	7.356	7.356	0	271.506
Deplasari interne, delasari, transferari	20.06.01	0	0	17.000	17.000	785	785	785	0	785
Deplasari in strainatate	20.06.02	0	0	911.000	911.000	6.571	6.571	6.571	0	270.721
Alte cheltuieli	20.30	0	0	243.000	243.000	13.467	13.467	13.467	0	14.578
alte cheltuieli cu bunuri si servicii	20.30.30	0	0	243.000	243.000	13.467	13.467	13.467	0	14.578
SECTIUNEA DE DEZVOLTARE		0	0	0	0	0	0	0	0	22.381
Total cheltuieli		0	0	0	0	0	0	0	0	22.381
CHELTUIELI DE CAPITAL	70	0	0	0	0	0	0	0	0	22.381
TITLUL XIII ACTIVE NEFINANCIARE	71	0	0	0	0	0	0	0	0	22.381
Active fixe	71.01	0	0	0	0	0	0	0	0	22.381
Construcții	71.01.01	0	0	0	0	0	0	0	0	13.072
Masini, echipamente si mijloace de transport	71.01.02	0	0	0	0	0	0	0	0	8.418
Alte active fixe	71.01.30	0	0	0	0	0	0	0	0	891

DIRECTOR EXECUTIV,
GROZAVU Claudia

PRIMAR,
BIBART Călin



ȘEF SERVICIUL BUGEȚ,
STOICA Olimpia

CONTUL DE EXECUTIE AL INSTITUTIILOR PUBLICE - CHELTUIELI**65.08 - Invatamant - la data de 30.09.2020**

Denumirea indicatorilor	Cod indicator	Credite de angajament		Credite bugetare		Angajamente bugetare	Angajamente legale	Plati efectuate	Angajamente legale de platit	Cheltuieli efective
		Anuale aprobate la finele perioadei de raportare	Trimestriale cumulate	Anuale aprobate la finele perioadei de raportare	Trimestriale cumulate					
TOTAL SECTIUNILE FUNCTIONARE + DEZVOLTARE		0	1.100.000	1.100.000	17.504	17.504	7.504	10.000	277.502	
SECTIUNEA DE FUNCTIONARE		0	1.100.000	1.100.000	17.504	17.504	7.504	10.000	276.382	
Total cheltuieli		0	1.100.000	1.100.000	17.504	17.504	7.504	10.000	276.382	
CHELTUIELI CURENTE	01	0	1.100.000	1.100.000	17.504	17.504	7.504	10.000	276.382	
TITLUL I CHELTUIELI DE PERSONAL	10	0	10.000	10.000	10.000	10.000	0	10.000	3.674	
Cheltuieli salariale in bani	10.01	0	9.000	9.000	9.000	9.000	0	9.000	3.593	
fond aferent platii cu ora	10.01.11	0	9.000	9.000	9.000	9.000	0	9.000	3.593	
Contributii	10.03	0	1.000	1.000	1.000	1.000	0	1.000	81	
Contributia asiguratorie pentru munca	10.03.07	0	1.000	1.000	1.000	1.000	0	1.000	81	
TITLUL II BUNURI SI SERVICII	20	0	1.090.000	1.090.000	7.504	7.504	7.504	0	272.708	
Bunuri si servicii	20.01	0	3.000	3.000	0	0	0	0	0	
Alte bunuri si servicii pentru intretinere si functionare	20.01.30	0	3.000	3.000	0	0	0	0	0	
Deplasari, delasari, transferari	20.06	0	924.000	924.000	6.571	6.571	6.571	0	270.721	
Deplasari interne, delasari, transferari	20.06.01	0	15.000	15.000	0	0	0	0	0	
Deplasari in strainatate	20.06.02	0	909.000	909.000	6.571	6.571	6.571	0	270.721	
Alte cheltuieli	20.30	0	163.000	163.000	933	933	933	0	1.987	
alte cheltuieli cu bunuri si servicii	20.30.30	0	163.000	163.000	933	933	933	0	1.987	
SECTIUNEA DE DEZVOLTARE		0	0	0	0	0	0	0	1.120	
Total cheltuieli		0	0	0	0	0	0	0	1.120	
CHELTUIELI DE CAPITAL	70	0	0	0	0	0	0	0	1.120	

Denumirea indicatorilor	Cod indicator	Credite de angajament		Credite bugetare		Angajamente bugetare	Angajamente legale	Plati efectuate	Angajamente legale de platit	Cheltuieli efective
		Anuale aprobate la finele perioadei de raportare	Trimestriale cumulate	Anuale aprobate la finele perioadei de raportare	Trimestriale cumulate					
TITLUL XIII ACTIVE NEFINANCIARE	71	0	0	0	0	0	0	0	0	1.120
Active fixe	71.01	0	0	0	0	0	0	0	0	1.120
Masini, echipamente si mijloace de transport	71.01.02	0	0	0	0	0	0	0	0	1.120

PRIMAR,
BIBART Călin
P. Bibart

DIRECTOR EXECUTIV,
GROZAVU Claudia
Grozavu

ŞEF SERVICIUL BUGET,
STOICA Olimpia
Stoica



CONTUL DE EXECUTIE AL INSTITUTIILOR PUBLICE - CHELTUIELI**65.08.04 - Invatamant secundar - la data de 30.09.2020**

Denumirea indicatorilor	Cod indicator	Credite de angajament		Credite bugetare		Angajamente bugetare	Angajamente legale	Plati efectuate	Angajamente legale de platit	Cheltuieli efective
		Anuale aprobate la finele perioadei de raportare	Trimestriale cumulate	Anuale aprobate la finele perioadei de raportare	Trimestriale cumulate					
TOTAL SECTIUNILE FUNCTIONARE + DEZVOLTARE		0	0	1.100.000	1.100.000	17.504	17.504	7.504	10.000	277.502
SECTIUNEA DE FUNCTIONARE		0	0	1.100.000	1.100.000	17.504	17.504	7.504	10.000	276.382
Total cheltuieli		0	0	1.100.000	1.100.000	17.504	17.504	7.504	10.000	276.382
CHELTUIELI CURENTE	01	0	0	1.100.000	1.100.000	17.504	17.504	7.504	10.000	276.382
TITLUL I CHELTUIELI DE PERSONAL	10	0	0	10.000	10.000	10.000	10.000	0	10.000	3.674
Cheltuieli salariale in bani	10.01	0	0	9.000	9.000	9.000	9.000	0	9.000	3.593
fond aferent platit cu ora	10.01.11	0	0	9.000	9.000	9.000	9.000	0	9.000	3.593
Contributii	10.03	0	0	1.000	1.000	1.000	1.000	0	1.000	81
Contributia asiguratorie pentru munca	10.03.07	0	0	1.000	1.000	1.000	1.000	0	1.000	81
TITLUL II BUNURI SI SERVICII	20	0	0	1.090.000	1.090.000	7.504	7.504	7.504	0	272.708
Bunuri si servicii	20.01	0	0	3.000	3.000	0	0	0	0	0
Alte bunuri si servicii pentru intretinere si functionare	20.01.30	0	0	3.000	3.000	0	0	0	0	0
Deplasari, delasari, transferari	20.06	0	0	924.000	924.000	6.571	6.571	6.571	0	270.721
Deplasari interne, delasari, transferari	20.06.01	0	0	15.000	15.000	0	0	0	0	0
Deplasari in strainatate	20.06.02	0	0	909.000	909.000	6.571	6.571	6.571	0	270.721
Alte cheltuieli	20.30	0	0	163.000	163.000	933	933	933	0	1.987
alte cheltuieli cu bunuri si servicii	20.30.30	0	0	163.000	163.000	933	933	933	0	1.987
SECTIUNEA DE DEZVOLTARE		0	0	0	0	0	0	0	0	1.120
Total cheltuieli		0	0	0	0	0	0	0	0	1.120
CHELTUIELI DE CAPITAL	70	0	0	0	0	0	0	0	0	1.120

Denumirea indicatorilor	Cod indicator	Credite de angajament		Credite bugetare		Angajamente bugetare	Angajamente legale	Plati efectuate	Angajamente legale de platit	Cheltuieli efective
		Anuale aprobate la finele perioadei de raportare	Trimestriale cumulate	Anuale aprobate la finele perioadei de raportare	Trimestriale cumulate					
TITLUL XIII ACTIVE NEFINANCIARE	71	0	0	0	0	0	0	0	0	1.120
Active fixe	71.01	0	0	0	0	0	0	0	0	1.120
Masini, echipamente si mijloace de transport	71.01.02	0	0	0	0	0	0	0	0	1.120

DIRECTOR EXECUTIV,
GROZAVU Claudia

PRIMAR,
BIBARIŢ Călin
P. B. BibariŢ

ŞEF SERVICIUL BUCET,
STOICA Olimpia



**CONTUL DE EXECUTIE AL INSTITUTIILOR PUBLICE - CHELTUIELI
65.08.04.01 - Invatamant secundar inferior - la data de 30.09.2020**

Denumirea indicatorilor	Cod indicator	Credite de angajament		Credite bugetare		Angajamente bugetare	Angajamente legale	Plati efectuate	Angajamente legale de platit	Cheltuieli efective
		Anuale aprobate la finele perioadei de raportare	Trimestriale cumulate	Anuale aprobate la finele perioadei de raportare	Trimestriale cumulate					
TOTAL SECTIUNILE FUNCTIONARE + DEZVOLTARE		0	0	109.000	109.000	7.142	7.142	7.142	0	7.142
SECTIUNEA DE FUNCTIONARE		0	0	109.000	109.000	7.142	7.142	7.142	0	7.142
Total cheltuieli		0	0	109.000	109.000	7.142	7.142	7.142	0	7.142
CHELTUIELI CURENTE	01	0	0	109.000	109.000	7.142	7.142	7.142	0	7.142
TITLUL II BUNURI SI SERVICII	20	0	0	109.000	109.000	7.142	7.142	7.142	0	7.142
Deplasari, detasari, transferari	20.06	0	0	81.000	81.000	6.571	6.571	6.571	0	6.571
Deplasari interne, detasari, transferari	20.06.01	0	0	15.000	15.000	0	0	0	0	0
Deplasari in strainatate	20.06.02	0	0	66.000	66.000	6.571	6.571	6.571	0	6.571
Alte cheltuieli	20.30	0	0	28.000	28.000	571	571	571	0	571
alte cheltuieli cu bunuri si servicii	20.30.30	0	0	28.000	28.000	571	571	571	0	571

DIRECTOR EXECUTIV,
GROZAVU Claudia

PRIMAR,
BIBART Călin

ȘEF SERVICIUL BUGEȚ,
STOICA Olimpia

**CONTUL DE EXECUTIE AL INSTITUTIILOR PUBLICE - CHELTUIELI
65.08.04.02 - Invatamant secundar superior - la data de 30.09.2020**

Denumirea indicatorilor	Cod indicator	Credite de angajament			Credite bugetare		Angajamente bugetare	Angajamente legale	Plati efectuate	Angajamente legale de platit	Cheltuieli efective
		Anuale aprobate la finele perioadei de raportare	Trimestriale cumulate	Anuale aprobate la finele perioadei de raportare	Trimestriale cumulate						
TOTAL SECTIUNILE FUNCTIONARE + DEZVOLTARE		0	0	991.000	991.000	10.362	10.362	362	10.000	270.360	
SECTIUNEA DE FUNCTIONARE		0	0	991.000	991.000	10.362	10.362	362	10.000	269.240	
Total cheltuieli		0	0	991.000	991.000	10.362	10.362	362	10.000	269.240	
CHELTUIELI CURENTE	01	0	0	991.000	991.000	10.362	10.362	362	10.000	269.240	
TITLUL I CHELTUIELI DE PERSONAL	10	0	0	10.000	10.000	10.000	10.000	0	10.000	3.674	
Cheltuieli salariale in bani	10.01	0	0	9.000	9.000	9.000	9.000	0	9.000	3.593	
fond aferent plati cu ora	10.01.11	0	0	9.000	9.000	9.000	9.000	0	9.000	3.593	
Contributii	10.03	0	0	1.000	1.000	1.000	1.000	0	1.000	81	
Contributia asiguratorie pentru munca	10.03.07	0	0	1.000	1.000	1.000	1.000	0	1.000	81	
TITLUL II BUNURI SI SERVICII	20	0	0	981.000	981.000	362	362	362	0	265.566	
Bunuri si servicii	20.01	0	0	3.000	3.000	0	0	0	0	0	
Alte bunuri si servicii pentru intretinere si functionare	20.01.30	0	0	3.000	3.000	0	0	0	0	0	
Deplasari, delasari, transferari	20.06	0	0	843.000	843.000	0	0	0	0	264.150	
Deplasari in strainatate	20.06.02	0	0	843.000	843.000	0	0	0	0	264.150	
Alte cheltuieli	20.30	0	0	135.000	135.000	362	362	362	0	1.416	
alte cheltuieli cu bunuri si servicii	20.30.30	0	0	135.000	135.000	362	362	362	0	1.416	
SECTIUNEA DE DEZVOLTARE		0	0	0	0	0	0	0	0	1.120	
Total cheltuieli		0	0	0	0	0	0	0	0	1.120	
CHELTUIELI DE CAPITAL	70	0	0	0	0	0	0	0	0	1.120	
TITLUL XIII ACTIVE NEFINANCIARE	71	0	0	0	0	0	0	0	0	1.120	

Denumirea indicatorilor	Cod indicator	Credite de angajament		Credite bugetare		Angajamente bugetare	Angajamente legale	Plati efectuate	Angajamente legale de platit	Cheltuieli efective
		Anuale aprobate la finele perioadei de raportare	Trimestriale cumulate	Anuale aprobate la finele perioadei de raportare	Trimestriale cumulate					
Active fixe	71.01	0	0	0	0	0	0	0	0	1.120
Masini, echipamente si mijloace de transport	71.01.02	0	0	0	0	0	0	0	0	1.120

PRIMAR,
BIBART Călin

B. Bibart



DIRECTOR EXECUTIV,
GROZAVU Claudia

Grozavu Claudia

ŞEF SERVICIUL BUGEȚ,
STOICA Olimpia

Stoica Olimpia

CONTUL DE EXECUTIE AL INSTITUTIILOR PUBLICE - CHELTUIELI 70.08 - Locuinte, servicii si dezvoltare publica - la data de 30.09.2020

Denumirea indicatorilor	Cod indicator	Credite de angajament		Credite bugetare		Angajamente bugetare	Angajamente legale	Plati efectuate	Angajamente legale de platit	Cheltuieli efective
		Anuale aprobate la finele perioadei de raportare	Trimestriale cumulate	Anuale aprobate la finele perioadei de raportare	Trimestriale cumulate					
TOTAL SECTIUNILE FUNCTIONARE + DEZVOLTARE		0	0	0	0	0	0	0	0	13.072
SECTIUNEA DE DEZVOLTARE		0	0	0	0	0	0	0	0	13.072
Total cheltuieli		0	0	0	0	0	0	0	0	13.072
CHELTUIELI DE CAPITAL	70	0	0	0	0	0	0	0	0	13.072
TITLUL XIII ACTIVE NEFINANCIARE	71	0	0	0	0	0	0	0	0	13.072
Active fixe	71.01	0	0	0	0	0	0	0	0	13.072
Construcții	71.01.01	0	0	0	0	0	0	0	0	13.072

DIRECTOR EXECUTIV,
GROZAVU Claudia

PRIMAR,
BIBART Călin

ȘEF SERVICIUL BUCET,
STOICA Olimpia



CONTUL DE EXECUTIE AL INSTITUTIILOR PUBLICE - CHELTUIELI**70.08.03.01 - Dezvoltarea sistemului de locuinte - la data de 30.09.2020**

Denumirea indicatorilor	Cod indicator	Credite de angajament		Credite bugetare		Angajamente bugetare	Angajamente legale	Plati efectuate	Angajamente legale de platit	Cheltuieli efective
		Anuale aprobate la finele perioadei de raportare	Trimestriale cumulate	Anuale aprobate la finele perioadei de raportare	Trimestriale cumulate					
TOTAL SECTIUNILE FUNCTIONARE + DEZVOLTARE		0	0	0	0	0	0	0	0	13.072
SECTIUNEA DE DEZVOLTARE		0	0	0	0	0	0	0	0	13.072
Total cheltuieli		0	0	0	0	0	0	0	0	13.072
CHELTUIELI DE CAPITAL	70	0	0	0	0	0	0	0	0	13.072
TITLUL XIII ACTIVE NEFINANCIARE	71	0	0	0	0	0	0	0	0	13.072
Active fixe	71.01	0	0	0	0	0	0	0	0	13.072
Construcții	71.01.01	0	0	0	0	0	0	0	0	13.072

.....
DIRECTOR EXECUTIV,
GROZAVU Claudia

.....
PRIMAR,
BIBART Călin

.....
P. B. 1700

.....
ȘEF SERVICIUL BUCET,
STOICA Olimpia

.....
ȘEF SERVICIUL BUCET,
STOICA Olimpia



CONTUL DE EXECUTIE AL INSTITUTIILOR PUBLICE - CHELTUIELI**87.08 - Alte actiuni economice - la data de 30.09.2020**

Denumirea indicatorilor	Cod indicator	Credite de angajament		Credite bugetare		Angajamente bugetare	Angajamente legale	Plati efectuate	Angajamente legale de platit	Cheltuieli efective
		Anuale aprobate la finele perioadei de raportare	Trimestriale cumulate	Anuale aprobate la finele perioadei de raportare	Trimestriale cumulate					
TOTAL SECTIUNILE FUNCTIONARE + DEZVOLTARE		0	0	185.000	168.000	88.319	88.319	48.778	39.541	57.998
SECTIUNEA DE FUNCTIONARE		0	0	185.000	168.000	88.319	88.319	48.778	39.541	49.809
Total cheltuieli		0	0	185.000	168.000	88.319	88.319	48.778	39.541	49.809
CHELTUIELI CURENTE	01	0	0	185.000	168.000	88.319	88.319	48.778	39.541	49.809
TITLUL I CHELTUIELI DE PERSONAL	10	0	0	75.000	58.000	75.000	75.000	35.459	39.541	36.253
Cheltuieli salariale in bani	10.01	0	0	72.000	55.000	72.000	72.000	34.679	37.321	35.455
Salarii de baza	10.01.01	0	0	70.000	53.000	70.000	70.000	34.679	35.321	35.455
Indemnizatii de delegare	10.01.13	0	0	2.000	2.000	2.000	2.000	0	2.000	0
Contributii	10.03	0	0	3.000	3.000	3.000	3.000	780	2.220	798
Contributia asiguratorie pentru munca	10.03.07	0	0	3.000	3.000	3.000	3.000	780	2.220	798
TITLUL II BUNURI SI SERVICII	20	0	0	110.000	110.000	13.319	13.319	13.319	0	13.556
Bunuri si servicii	20.01	0	0	17.000	17.000	0	0	0	0	180
Furnituri de birou	20.01.01	0	0	3.000	3.000	0	0	0	0	0
Carburanti si lubrifianti	20.01.05	0	0	5.000	5.000	0	0	0	0	180
Piese de schimb	20.01.06	0	0	4.000	4.000	0	0	0	0	0
Posta, telecomunicatii, radio, tv, internet	20.01.08	0	0	5.000	5.000	0	0	0	0	0
Bunuri de natura obiectelor de inventar	20.05	0	0	9.000	9.000	0	0	0	0	0
Alte obiecte de inventar	20.05.30	0	0	9.000	9.000	0	0	0	0	0
Deplasari, delasari, transferari	20.06	0	0	4.000	4.000	785	785	785	0	785
Deplasari interne, delasari, transferari	20.06.01	0	0	2.000	2.000	785	785	785	0	785
Deplasari in strainatate	20.06.02	0	0	2.000	2.000	0	0	0	0	0

Denumirea indicatorilor	Cod indicator	Credite de angajament		Credite bugetare		Angajamente bugetare	Angajamente legale	Plati efectuate	Angajamente legale de platit	Cheltuieli efective
		Anuale aprobate la finele perioadei de raportare	Trimestriale cumulate	Anuale aprobate la finele perioadei de raportare	Trimestriale cumulate					
Alte cheltuieli	20.30	0	0	80.000	80.000	12.534	12.534	12.534	0	12.591
alte cheltuieli cu bunuri si servicii	20.30.30	0	0	80.000	80.000	12.534	12.534	12.534	0	12.591
SECTIUNEA DE DEZVOLTARE		0	0	0	0	0	0	0	0	8.189
Total cheltuieli		0	0	0	0	0	0	0	0	8.189
CHELTUIELI DE CAPITAL	70	0	0	0	0	0	0	0	0	8.189
TITLUL XIII ACTIVE NEFINANCIARE	71	0	0	0	0	0	0	0	0	8.189
Active fixe	71.01	0	0	0	0	0	0	0	0	8.189
Masini, echipamente si mijloace de transport	71.01.02	0	0	0	0	0	0	0	0	7.298
Alte active fixe	71.01.30	0	0	0	0	0	0	0	0	891

DIRECTOR EXECUTIV,
GROZAVU Claudia

PRIMAR,
BIBART Călin

B. Bibart



ŞEF SERVICIUL BUCET,
STOICA Olimpia

Olimpia Stoica

CONTUL DE EXECUTIE AL INSTITUTIILOR PUBLICE - CHELTUIELI**87.08.04 - Turism - la data de 30.09.2020**

Denumirea indicatorilor	Cod indicator	Credite de angajament		Credite bugetare		Angajamente bugetare	Angajamente legale	Plati efectuate	Angajamente legale de platit	Cheltuieli efective
		Anuale aprobate la finele perioadei de raportare	Trimestriale cumulate	Anuale aprobate la finele perioadei de raportare	Trimestriale cumulate					
TOTAL SECTIUNILE FUNCTIONARE + DEZVOLTARE		0	0	185.000	168.000	88.319	88.319	48.778	39.541	57.998
SECTIUNEA DE FUNCTIONARE		0	0	185.000	168.000	88.319	88.319	48.778	39.541	49.809
Total cheltuieli		0	0	185.000	168.000	88.319	88.319	48.778	39.541	49.809
CHELTUIELI CURENTE	01	0	0	185.000	168.000	88.319	88.319	48.778	39.541	49.809
TITLUL I CHELTUIELI DE PERSONAL	10	0	0	75.000	58.000	75.000	75.000	35.459	39.541	36.253
Cheltuieli salariale in bani	10.01	0	0	72.000	55.000	72.000	72.000	34.679	37.321	35.455
Salarii de baza	10.01.01	0	0	70.000	53.000	70.000	70.000	34.679	35.321	35.455
Indemnizatii de delegare	10.01.13	0	0	2.000	2.000	2.000	2.000	0	2.000	0
Contributii	10.03	0	0	3.000	3.000	3.000	3.000	780	2.220	798
Contributia asiguratorie pentru munca	10.03.07	0	0	3.000	3.000	3.000	3.000	780	2.220	798
TITLUL II BUNURI SI SERVICII	20	0	0	110.000	110.000	13.319	13.319	13.319	0	13.556
Bunuri si servicii	20.01	0	0	17.000	17.000	0	0	0	0	180
Furnituri de birou	20.01.01	0	0	3.000	3.000	0	0	0	0	0
Carburanti si lubrifianti	20.01.05	0	0	5.000	5.000	0	0	0	0	180
Piese de schimb	20.01.06	0	0	4.000	4.000	0	0	0	0	0
Posta, telecomunicatii, radio, tv, internet	20.01.08	0	0	5.000	5.000	0	0	0	0	0
Bunuri de natura obiectelor de inventar	20.05	0	0	9.000	9.000	0	0	0	0	0
Alte obiecte de inventar	20.05.30	0	0	9.000	9.000	0	0	0	0	0
Deplasari, detasari, transferari	20.06	0	0	4.000	4.000	785	785	785	0	785
Deplasari interne, detasari, transferari	20.06.01	0	0	2.000	2.000	785	785	785	0	785
Deplasari in strainatate	20.06.02	0	0	2.000	2.000	0	0	0	0	0

MUNICIPIUL ARAD
 B-dul Revoluției nr.75, cod fiscal 3519925
 tel.0257/281850, fax 0257/253842, email: pma@primariaarad.ro
 CONTUL DE EXECUȚIE 2E ADMINISTRATIA LOCALA - ACTIVITATI FINANTATE INTEGRAL DIN VENITURI PROPRII - VENITURI
 la data de 30.09.2020

Denumirea indicatorilor	Cod indicator	Prevederi bugetare		Drepturi constatate			Incasari realizate	Singeri pe altele caI decat incasari	Drepturi constatate de incasat
		anuale aprobate la finele perioadei de raportare	trimestriale cumulate	Total, din care:	din anii precedenti	din anul curent			
TOTAL SECTIUNILE FUNCTIONARE+DEZVOLTARE		50.021.000	42.654.000	26.407.055	40.113	26.366.942	26.385.345	0	21.710
TOTAL VENITURI		50.021.000	42.654.000	26.407.055	40.113	26.366.942	26.385.345	0	21.710
I. VENITURI CURENTE		16.677.000	12.603.000	3.676.206	40.113	3.636.093	3.654.496	0	21.710
C. VENITURI NEFISCALE		16.677.000	12.603.000	3.676.206	40.113	3.636.093	3.654.496	0	21.710
C1. VENITURI DIN PROPRIETATE		873.000	664.000	167.948	5.145	162.803	163.453	0	4.495
Venituri din proprietate	30.10	873.000	664.000	167.948	5.145	162.803	163.453	0	4.495
Venituri din concesiuni si inchirieri	30.10.05	873.000	664.000	167.948	5.145	162.803	163.453	0	4.495
Alte venituri din concesiuni si inchirieri de catre institutiile publice	30.10.05.30	873.000	664.000	167.948	5.145	162.803	163.453	0	4.495
C2. VANZARI DE BUNURI SI SERVICII		15.804.000	11.939.000	3.508.258	34.968	3.473.290	3.491.043	0	17.215
Venituri din prestari de servicii si alte activitati	33.10	14.595.000	10.937.000	2.882.115	25.834	2.856.281	2.873.394	0	8.721
Taxe si alte venituri in invatamant	33.10.05	3.700.000	2.970.000	1.467.459	0	1.467.459	1.467.459	0	0
Contributia elevilor si studentilor pentru internate, cantine si cantine	33.10.14	9.910.000	7.283.000	1.278.657	23.490	1.255.167	1.270.031	0	8.626
Venituri din valorificarea produselor obtinute din activitatea proprie sau anexa	33.10.16	125.000	90.000	6.137	0	6.137	6.137	0	0
Venituri din organizarea de cursuri de calificare si conversie profesionala, specializare si perfectionare	33.10.17	70.000	70.000	0	0	0	0	0	0
Venituri din serbari si spectacole scolare, manifestari culturale, artistice si sportive	33.10.19	682.000	421.000	127.417	2.249	125.168	127.417	0	0
Alte venituri din prestari de servicii si alte activitati	33.10.50	108.000	103.000	2.445	95	2.350	2.350	0	95
Diverse venituri	36.10	1.080.000	901.000	595.658	8.397	587.261	587.901	0	7.757
Alte venituri	36.10.50	1.080.000	901.000	595.658	8.397	587.261	587.901	0	7.757

Denumirea indicatorilor	Cod indicator	Prevederi bugetare		Drepturi constatate			Incasari realizate	Singeri pe alte cai decat incasari	Drepturi constatate de incasat
		anuale aprobate la finele perioadei de raportare	trimestriale cumulate	Total, din care:	din anii precedenti	din anul curent			
Transferuri voluntare, altele decat subventiile	37.10	129.000	101.000	30.485	737	29.748	29.748	0	737
Donatii si sponsorizari	37.10.01	129.000	101.000	30.485	737	29.748	29.748	0	737
Varsaminte din sectiunea de functionare pentru finantarea sectiunii de dezvoltare a bugetului de venituri proprii si subventii	37.10.03	-61.000	-61.000	-46.857	0	-46.857	-46.857	0	0
Varsaminte din sectiunea de functionare	37.10.04	61.000	61.000	46.857	0	46.857	46.857	0	0
II. VENITURI DIN CAPITAL		0	0	902.883	0	902.883	902.883	0	0
Incasari din rambursarea imprumuturilor acordate	40.10	0	0	15.000	0	15.000	15.000	0	0
Sume utilizate din excedentul anului precedent pentru efectuarea de cheltuieli	40.10.15	0	0	15.000	0	15.000	15.000	0	0
Sume utilizate de administratiile locale din excedentul anului precedent pentru sectiunea de functionare	40.10.15.01	0	0	15.000	0	15.000	15.000	0	0
	41.10	0	0	887.883	0	887.883	887.883	0	0
Sume din excedentul anului precedent pentru acoperirea gaturilor temporare de casa	41.10.06	0	0	887.883	0	887.883	887.883	0	0
SUBVENTII DE LA ALTE NIVELE ALE ADMINISTRATIEI PUBLICE		33.344.000	30.051.000	21.827.966	0	21.827.966	21.827.966	0	0
Subventii de la alte administratii	43.10	33.344.000	30.051.000	21.827.966	0	21.827.966	21.827.966	0	0
Subventii pentru institutii publice	43.10.09	33.344.000	30.051.000	21.827.966	0	21.827.966	21.827.966	0	0
SECTIUNEA DE FUNCTIONARE		49.960.000	42.593.000	26.360.198	40.113	26.320.085	26.338.488	0	21.710
TOTAL VENITURI		49.960.000	42.593.000	26.360.198	40.113	26.320.085	26.338.488	0	21.710
I. VENITURI CURENTE		16.616.000	12.542.000	3.629.349	40.113	3.589.236	3.607.639	0	21.710
C. VENITURI NEFISCALE		16.616.000	12.542.000	3.629.349	40.113	3.589.236	3.607.639	0	21.710
C1. VENITURI DIN PROPRIETATE		873.000	664.000	167.948	5.145	162.803	163.453	0	4.495
Venituri din proprietate	30.10	873.000	664.000	167.948	5.145	162.803	163.453	0	4.495
Venituri din concesiuni si inchirieri	30.10.05	873.000	664.000	167.948	5.145	162.803	163.453	0	4.495
Alte venituri din concesiuni si inchirieri de catre institutiile publice	30.10.05.30	873.000	664.000	167.948	5.145	162.803	163.453	0	4.495
C2. VANZARI DE BUNURI SI SERVICII		15.743.000	11.878.000	3.461.401	34.968	3.426.433	3.444.186	0	17.215
Venituri din prestari de servicii si alte activitati	33.10	14.595.000	10.937.000	2.882.115	25.834	2.856.281	2.873.394	0	8.721

Denumirea indicatorilor	Cod indicator	Prevederi bugetare		Drepturi constatate			Incasari realizate	Stingeri pe alte cai decat incasari	Drepturi constatate de incasat
		anuale aprobate la finele perioadei de raportare	trimestriale cumulate	Total, din care:	din anii precedenti	din anul curent			
Taxe si alte venituri in invatamant	33.10.05	3.700.000	2.970.000	1.467.459	0	1.467.459	1.467.459	0	0
Contributia elevilor si studentilor pentru internate, camine si cantine	33.10.14	9.910.000	7.283.000	1.278.657	23.490	1.255.167	1.270.031	0	8.626
Venituri din valorificarea produselor obtinute din activitatea proprie sau anexa	33.10.16	125.000	90.000	6.137	0	6.137	6.137	0	0
Venituri din organizarea de cursuri de calificare si conversie profesionala, specializare si perfectionare	33.10.17	70.000	70.000	0	0	0	0	0	0
Venituri din serbari si spectacole scolare, manifestari culturale, artistice si sportive	33.10.19	682.000	421.000	127.417	2.249	125.168	127.417	0	0
Alte venituri din prestari de servicii si alte activitati	33.10.50	108.000	103.000	2.445	95	2.350	2.350	0	95
Diverse venituri	36.10	1.080.000	901.000	595.658	8.397	587.261	587.901	0	7.757
Alte venituri	36.10.50	1.080.000	901.000	595.658	8.397	587.261	587.901	0	7.757
Transferuri voluntare, altele decat subventiile	37.10	68.000	40.000	-16.372	737	-17.109	-17.109	0	737
Donatii si sponsorizari	37.10.01	129.000	101.000	30.485	737	29.748	29.748	0	737
Varsaminte din sectiunea de functionare pentru finantarea sectiunii de dezvoltare a bugetului de venituri proprii si subventii	37.10.03	-61.000	-61.000	-46.857	0	-46.857	-46.857	0	0
II. VENITURI DIN CAPITAL		0	0	902.883	0	902.883	902.883	0	0
Incasari din rambursarea imprumurilor acordate	40.10	0	0	15.000	0	15.000	15.000	0	0
Sume utilizate din excedentul anului precedent pentru efectuarea de cheltuieli	40.10.15	0	0	15.000	0	15.000	15.000	0	0
Sume utilizate de administratiile locale din excedentul anului precedent pentru sectiunea de functionare	40.10.15.01	0	0	15.000	0	15.000	15.000	0	0
	41.10	0	0	887.883	0	887.883	887.883	0	0
Sume din excedentul anului precedent pentru acoperirea goluilor temporare de casa	41.10.06	0	0	887.883	0	887.883	887.883	0	0
SUBVENTII DE LA ALTE NIVELURI ALE ADMINISTRATIEI PUBLICE		33.344.000	30.051.000	21.827.966	0	21.827.966	21.827.966	0	0
Subventii de la alte administratii	43.10	33.344.000	30.051.000	21.827.966	0	21.827.966	21.827.966	0	0
Subventii pentru institutii publice	43.10.09	33.344.000	30.051.000	21.827.966	0	21.827.966	21.827.966	0	0

Denumirea indicatorilor	Cod indicator	Prevederi bugetare		Drepturi constatate			Incasari realizate	Singeri pe altele decat incasari	Drepturi constatate de incasat
		anuale aprobate la finele perioadei de raportare	trimestriale cumulate	Total, din care:	din anii precedenti	din anul curent			
SECTIUNEA DE DEZVOLTARE		61.000	61.000	46.857	0	46.857	46.857	0	0
TOTAL VENITURI		61.000	61.000	46.857	0	46.857	46.857	0	0
I. VENITURI CURENTE		61.000	61.000	46.857	0	46.857	46.857	0	0
C. VENITURI NEFISCALE		61.000	61.000	46.857	0	46.857	46.857	0	0
C2. VANZARI DE BUNURI SI SERVICII		61.000	61.000	46.857	0	46.857	46.857	0	0
Transferuri voluntare, altele decat subventiile	37.10	61.000	61.000	46.857	0	46.857	46.857	0	0
Varsaminte din sectiunea de functionare	37.10.04	61.000	61.000	46.857	0	46.857	46.857	0	0

DIRECTOR EXECUTIV,
GROZAVU Claudia

PRIMAR,
BIBART Călin

ŞEF SERVICIUL BUCET,
STOICA Olimpia



MUNICIPIUL ARAD
B-dul Revoluției nr.75, cod fiscal 3519925
tel.0257/281850, fax 0257/253842, email: pma@primariaarad.ro

CONTUL DE EXECUȚIE 2E ADMINISTRATIA LOCALA - ACTIVITATI FINANTATE INTEGRAL DIN VENITURI PROPRII - CHELTUIELI

la data de 30.09.2020

Denumirea indicatorilor	Cod indicator	Credite de angajament		Credite bugetare		Angajamente bugetare	Angajamente legale	Plati efectuate	Angajamente legale de platit	Cheltuieli efective
		Anuale aprobate la finele perioadei de raportare	Trimestriale cumulate	Anuale aprobate la finele perioadei de raportare	Trimestriale cumulate					
TOTAL SECTIUNILE FUNCTIONARE + DEZVOLTARE		61.000	61.000	50.021.000	42.654.000	29.989.706	29.989.706	23.296.916	6.692.790	24.323.364
TOTAL CHELTUIELI		61.000	61.000	50.021.000	42.654.000	29.989.706	29.989.706	23.296.916	6.692.790	24.323.364
Partea a III-a CHELTUIELI SOCIAL-CULTURALE	64.10	61.000	61.000	50.021.000	42.654.000	29.989.706	29.989.706	23.296.916	6.692.790	24.323.364
Invatamant	65.10	0	0	15.185.000	11.575.000	4.289.497	4.289.497	2.550.998	1.738.499	2.919.345
Invatamant prescolar si primar	65.10.03	0	0	451.000	333.000	119.061	119.061	21.061	98.000	11.005
Invatamant prescolar	65.10.03.01	0	0	5.000	5.000	0	0	0	0	0
Invatamant primar	65.10.03.02	0	0	446.000	328.000	119.061	119.061	21.061	98.000	11.005
Invatamant secundar	65.10.04	0	0	1.492.000	1.253.000	229.970	229.970	172.113	57.857	148.093
Invatamant secundar inferior	65.10.04.01	0	0	10.000	7.000	0	0	0	0	0
Invatamant secundar superior	65.10.04.02	0	0	1.482.000	1.246.000	229.970	229.970	172.113	57.857	148.093
Invatamant postliceal	65.10.05	0	0	2.978.000	2.206.000	2.502.518	2.502.518	931.876	1.570.642	895.762
Servicii auxiliare pentru educatie	65.10.11	0	0	10.264.000	7.783.000	1.437.948	1.437.948	1.425.948	12.000	1.864.485
Intemate si cantine pentru elevi	65.10.11.03	0	0	10.264.000	7.783.000	1.437.948	1.437.948	1.425.948	12.000	1.864.485
Cultura, recreere si religie	67.10	61.000	61.000	34.821.000	31.064.000	25.700.209	25.700.209	20.745.918	4.954.291	21.300.016
Servicii culturale	67.10.03	21.000	21.000	20.199.000	17.742.000	17.640.755	17.640.755	13.443.843	4.196.912	14.028.202
Instituti publice de spectacole si concerte	67.10.03.04	21.000	21.000	20.199.000	17.742.000	17.640.755	17.640.755	13.443.843	4.196.912	14.028.202
Servicii recreative si sportive	67.10.05	0	0	5.530.000	4.830.000	2.877.157	2.877.157	2.877.157	0	2.900.000
Sport	67.10.05.01	0	0	5.530.000	4.830.000	2.877.157	2.877.157	2.877.157	0	2.900.000
Alte servicii in domeniul culturii, recreerii si religiei	67.10.50	40.000	40.000	9.092.000	8.492.000	5.182.297	5.182.297	4.424.918	757.379	4.371.814
Asigurari si asistenta sociala	68.10	0	0	15.000	15.000	0	0	0	0	104.003
Asistenta acordata persoanelor in varsta	68.10.04	0	0	15.000	15.000	0	0	0	0	104.003
Partea a VII-a REZERVA, EXCEDENT/DEFICIT	96.10	0	0	0	0	0	0	3.088.429	0	0
Excedent	98.10	0	0	0	0	0	0	3.088.429	0	0
SECTIUNEA DE FUNCTIONARE		0	0	49.960.000	42.593.000	29.942.849	29.942.849	23.250.059	6.692.790	23.907.199

Denumirea indicatorilor	Cod indicator	Credite de angajament			Credite bugetare			Angajamente bugetare	Angajamente legale	Plati efectuate	Angajamente legale de platit	Cheltuieli efective
		Anuale aprobate la finele perioadei de raportare		Trimestriale cumulate	Anuale aprobate la finele perioadei de raportare		Trimestriale cumulate					
TOTAL CHELTUIELI		0	0	42.593.000	0	49.960.000	29.942.849	29.942.849	23.250.059	6.692.790	23.907.199	
Partea a III-a CHELTUIELI SOCIAL-CULTURALE	64.10	0	0	42.593.000	0	49.960.000	29.942.849	29.942.849	23.250.059	6.692.790	23.907.199	
Invatamant	65.10	0	0	11.575.000	0	15.185.000	4.289.497	4.289.497	2.550.998	1.738.499	2.909.910	
Invatamant prescolar si primar	65.10.03	0	0	333.000	0	451.000	119.061	119.061	21.061	98.000	11.005	
Invatamant prescolar	65.10.03.01	0	0	5.000	0	5.000	119.061	119.061	21.061	98.000	11.005	
Invatamant primar	65.10.03.02	0	0	328.000	0	446.000	229.970	229.970	172.113	57.857	140.481	
Invatamant secundar	65.10.04	0	0	1.253.000	0	1.492.000	0	0	0	0	0	
Invatamant secundar inferior	65.10.04.01	0	0	7.000	0	10.000	229.970	229.970	172.113	57.857	140.481	
Invatamant secundar superior	65.10.04.02	0	0	1.246.000	0	1.482.000	2.502.518	2.502.518	931.876	1.570.642	895.762	
Invatamant postliceal	65.10.05	0	0	2.206.000	0	2.978.000	1.437.948	1.437.948	1.425.948	12.000	1.862.662	
Servicii auxiliare pentru educatie	65.10.11	0	0	7.783.000	0	10.264.000	1.437.948	1.437.948	1.425.948	12.000	1.862.662	
Intemate si cantine pentru elevi	65.10.11.03	0	0	7.783.000	0	10.264.000	1.437.948	1.437.948	1.425.948	12.000	1.862.662	
Cultura, recreere si religie	67.10	0	0	31.003.000	0	34.760.000	25.653.352	25.653.352	20.699.061	4.954.291	20.893.286	
Servicii culturale	67.10.03	0	0	17.721.000	0	20.178.000	17.632.829	17.632.829	13.435.917	4.196.912	13.621.472	
Instituti publice de spectacole si concerte	67.10.03.04	0	0	17.721.000	0	20.178.000	17.632.829	17.632.829	13.435.917	4.196.912	13.621.472	
Servicii recreative si sportive	67.10.05	0	0	4.830.000	0	5.530.000	2.877.157	2.877.157	2.877.157	0	2.900.000	
Sport	67.10.05.01	0	0	4.830.000	0	5.530.000	2.877.157	2.877.157	2.877.157	0	2.900.000	
Alte servicii in domeniile culturii, recreerii si religiei	67.10.50	0	0	8.452.000	0	9.052.000	5.143.366	5.143.366	4.385.987	757.379	4.371.814	
Asigurari si asistenta sociala	68.10	0	0	15.000	0	15.000	0	0	0	0	104.003	
Asistenta acordata persoanelor in varsta	68.10.04	0	0	15.000	0	15.000	0	0	0	0	104.003	
Partea a VII-a REZERVE, EXCEDENT/DEFICIT	96.10	0	0	0	0	0	0	0	3.088.429	0	0	
Excedent	98.10	0	0	0	0	0	0	0	3.088.429	0	0	
SECTIUNEA DE DEZVOLTARE		61.000	61.000	61.000	61.000	61.000	46.857	46.857	46.857	0	416.165	
TOTAL CHELTUIELI	64.10	61.000	61.000	61.000	61.000	61.000	46.857	46.857	46.857	0	416.165	
Partea a III-a CHELTUIELI SOCIAL-CULTURALE	65.10	0	0	0	0	0	0	0	0	0	9.435	
Invatamant	65.10.04	0	0	0	0	0	0	0	0	0	7.612	
Invatamant secundar	65.10.04.02	0	0	0	0	0	0	0	0	0	7.612	
Servicii auxiliare pentru educatie	65.10.11	0	0	0	0	0	0	0	0	0	1.823	
Intemate si cantine pentru elevi	65.10.11.03	0	0	0	0	0	0	0	0	0	1.823	

Denumirea indicatorilor	Cod indicator	Credite de angajament			Credite bugetare		Anajamente bugetare	Anajamente legale	Plati efectuate	Angajamente legale de platit	Cheltuieli efective
		Anuale aprobate la finele perioadei de raportare	Trimestriale cumulate	Anuale aprobate la finele perioadei de raportare	Trimestriale cumulate						
Cultura, recreere si religie	67.10	61.000	61.000	61.000	61.000	46.857	46.857	46.857	0	406.730	
Servicii culturale	67.10.03	21.000	21.000	21.000	21.000	7.926	7.926	7.926	0	406.730	
Institutiile publice de spectacole si concerte	67.10.03.04	21.000	21.000	21.000	21.000	7.926	7.926	7.926	0	406.730	
Alte servicii in domeniile culturii, recreerii si religiei	67.10.50	40.000	40.000	40.000	40.000	38.931	38.931	38.931	0	0	
Partea a VII-a REZERVE, EXCEDENT/DEFICIT	96.10	0	0	0	0	0	0	3.088.429	0	0	
Excedent	98.10	0	0	0	0	0	0	3.088.429	0	0	

DIRECTOR EXECUTIV,
GROZAVU Claudia

.....

PRIMAR,
BIBART Călin

.....

ŞEF SERVICIUL BUGEȚ,
STOICA Olimpia

.....



CONTUL DE EXECUTIE AL INSTITUTIILOR PUBLICE - CHELTUIELI**- la data de 30.09.2020**

Denumirea indicatorilor	Cod indicator	Credite de angajament		Credite bugetare			Angajamente legale	Plati efectuate	Angajamente legale de platit	Cheltuieli efective
		Anuale aprobate la finele perioadei de raportare	Trimestriale cumulate	Anuale aprobate la finele perioadei de raportare	Trimestriale cumulate	Angajamente bugetare				
TOTAL SECTIUNILE FUNCTIONARE + DEZVOLTARE		61.000	61.000	50.021.000	42.654.000	29.989.706	29.989.706	23.296.916	6.692.790	24.323.364
SECTIUNEA DE FUNCTIONARE		0	0	49.960.000	42.593.000	29.942.849	29.942.849	23.250.059	6.692.790	23.907.199
Total cheltuieli		0	0	49.960.000	42.593.000	29.942.849	29.942.849	23.250.059	6.692.790	23.907.199
CHELTUIELI CURENTE	01	0	0	49.960.000	42.593.000	30.013.069	30.013.069	23.320.279	6.692.790	23.907.199
TITLUL I CHELTUIELI DE PERSONAL	10	0	0	20.784.000	18.228.000	20.784.000	20.784.000	14.091.210	6.692.790	14.103.907
Cheltuieli salariale in bani	10.01	0	0	19.949.000	17.480.000	19.949.000	19.949.000	13.583.848	6.365.152	13.590.901
Salarii de baza	10.01.01	0	0	15.281.000	13.897.000	15.281.000	15.281.000	11.569.048	3.711.952	11.644.572
Alte sporuri	10.01.06	0	0	1.800.000	1.325.000	1.800.000	1.800.000	839.486	960.514	823.393
Fond pentru posturi ocupate prin cumul	10.01.10	0	0	53.000	36.000	53.000	53.000	36.000	17.000	37.833
fond aferent platii cu ora	10.01.11	0	0	1.691.000	1.286.000	1.691.000	1.691.000	540.056	1.150.944	500.035
Indemnizatii platite unor persoane din afara unitatii	10.01.12	0	0	23.000	18.000	23.000	23.000	11.232	11.768	11.232
Indemnizatii de delegare	10.01.13	0	0	29.000	23.000	29.000	29.000	1.386	27.614	1.326
Indemnizatie de hrana	10.01.17	0	0	931.000	769.000	931.000	931.000	543.604	387.396	539.747
Alte drepturi salariale in bani	10.01.30	0	0	141.000	126.000	141.000	141.000	43.036	97.964	32.763
Cheltuieli salariale in natura	10.02	0	0	38.000	38.000	38.000	38.000	10.150	27.850	10.150
Tichete de vacanta	10.02.06	0	0	38.000	38.000	38.000	38.000	10.150	27.850	10.150
Contributii	10.03	0	0	797.000	710.000	797.000	797.000	497.212	299.788	502.856
Contributii de asigurari sociale de stat	10.03.01	0	0	305.000	290.000	305.000	305.000	206.094	98.906	209.657
Contributia asiguratorie pentru munca	10.03.07	0	0	492.000	420.000	492.000	492.000	291.118	200.882	293.199
TITLUL II BUNURI SI SERVICII	20	0	0	22.801.000	18.744.000	5.583.756	5.583.756	5.583.756	0	6.157.979

Denumirea indicatorilor	Cod indicator	Credite de angajament		Credite bugetare		Angajamente bugetare	Angajamente legale	Plati efectuate	Angajamente legale de platit	Cheltuieli efective
		Anuale aprobate la finele perioadei de raportare	Trimestriale cumulate	Anuale aprobate la finele perioadei de raportare	Trimestriale cumulate					
Bunuri si servicii	20.01	0	0	6.292.000	5.489.000	2.439.354	2.439.354	2.439.354	0	2.456.899
Furnituri de birou	20.01.01	0	0	153.000	131.000	36.213	36.213	36.213	0	38.041
Materiale pentru curatenie	20.01.02	0	0	186.000	159.500	43.746	43.746	43.746	0	56.487
Incalzit, iluminat si forta motrica	20.01.03	0	0	1.337.000	1.226.000	754.996	754.996	754.996	0	754.996
Apa, canal si salubritate	20.01.04	0	0	160.000	139.000	59.520	59.520	59.520	0	59.521
Carburanti si lubrifianti	20.01.05	0	0	84.000	73.000	19.290	19.290	19.290	0	12.813
Piese de schimb	20.01.06	0	0	39.000	31.000	7.007	7.007	7.007	0	6.597
Transport	20.01.07	0	0	20.500	17.000	666	666	666	0	756
Posta, telecomunicatii, radio, tv, internet	20.01.08	0	0	206.500	168.500	99.866	99.866	99.866	0	99.952
Materiale si prestari de servicii cu caracter functional	20.01.09	0	0	2.547.000	2.189.000	899.451	899.451	899.451	0	900.880
Alte bunuri si servicii pentru intretinere si functionare	20.01.30	0	0	1.559.000	1.355.000	518.599	518.599	518.599	0	526.856
Reparatii curente	20.02	0	0	615.000	477.000	76.311	76.311	76.311	0	76.311
Hrana	20.03	0	0	8.837.000	6.499.000	1.135.993	1.135.993	1.135.993	0	1.630.399
Hrana pentru oameni	20.03.01	0	0	8.837.000	6.499.000	1.135.993	1.135.993	1.135.993	0	1.630.399
Medicamente si materiale sanitare	20.04	0	0	20.000	20.000	985	985	985	0	28.223
Medicamente	20.04.01	0	0	2.000	2.000	0	0	0	0	2.634
Materiale sanitare	20.04.02	0	0	15.000	15.000	985	985	985	0	7.801
Dezinfectanti	20.04.04	0	0	3.000	3.000	0	0	0	0	17.788
Bunuri de natura obiectelor de inventar	20.05	0	0	709.000	597.000	138.902	138.902	138.902	0	143.135
Lenjerie si accesorii de pat	20.05.03	0	0	20.000	20.000	0	0	0	0	0
Alte obiecte de inventar	20.05.30	0	0	689.000	577.000	138.902	138.902	138.902	0	143.135
Deplasari, detasari, transferari	20.06	0	0	213.000	185.000	4.787	4.787	4.787	0	4.602
Deplasari interne, detasari, transferari	20.06.01	0	0	144.500	121.500	4.487	4.487	4.487	0	4.352
Deplasari in strainatate	20.06.02	0	0	68.500	63.500	300	300	300	0	250
Carti, publicatii si materiale documentare	20.11	0	0	31.000	29.000	1.730	1.730	1.730	0	1.730
Pregatire profesionala	20.13	0	0	86.000	84.000	6.621	6.621	6.621	0	6.621
Protectia muncii	20.14	0	0	31.000	31.000	7.615	7.615	7.615	0	6.475

Denumirea indicatorilor	Cod indicator	Credite de angajament		Credite bugetare		Angajamente bugetare	Angajamente legale	Plati efectuate	Angajamente legate de platit	Cheltuieli efective
		Anuale aprobate la finele perioadei de raportare	Trimestriale cumulate	Anuale aprobate la finele perioadei de raportare	Trimestriale cumulate					
Alte cheltuieli	20.30	0	0	5.967.000	5.333.000	1.771.458	1.771.458	1.771.458	0	1.803.584
Reclama si publicitate	20.30.01	0	0	201.000	191.000	43.000	43.000	43.000	0	43.000
Chirii	20.30.04	0	0	4.000	4.000	1.206	1.206	1.206	0	1.206
alte cheltuieli cu bunuri si servicii	20.30.30	0	0	5.762.000	5.138.000	1.727.252	1.727.252	1.727.252	0	1.759.378
TITLUL VII ALTE TRANSFERURI	55	0	0	5.530.000	4.830.000	2.900.000	2.900.000	2.900.000	0	2.900.000
A. Transferuri interne	55.01	0	0	5.530.000	4.830.000	2.900.000	2.900.000	2.900.000	0	2.900.000
Alte transferuri curente interne	55.01.18	0	0	5.530.000	4.830.000	2.900.000	2.900.000	2.900.000	0	2.900.000
TITLUL XI ALTE CHELTUIELI	59	0	0	845.000	791.000	745.313	745.313	745.313	0	745.313
Sustinerea cultelor	59.12	0	0	625.000	625.000	625.000	625.000	625.000	0	625.000
Sume aferente persoanelor cu handicap neincadrate	59.40	0	0	220.000	166.000	120.313	120.313	120.313	0	120.313
PLATI EFECTUATE IN ANII PRECEDENTI SI RECUPERATE IN ANUL CURENT	84	0	0	0	0	-70.220	-70.220	-70.220	0	0
TITLUL XIX PATI EFECTUATE IN ANII PRECEDENTI SI RECUPERATE IN ANUL CURENT	85	0	0	0	0	-70.220	-70.220	-70.220	0	0
Plati efectuate in anii precedenti si recuperate in anul curent	85.01	0	0	0	0	-70.220	-70.220	-70.220	0	0
Pla?i efectuate in anii precedenti?i oi recuperate in anul curent in sec?iunea de func?ionare a bugetului local	85.01.01	0	0	0	0	-70.220	-70.220	-70.220	0	0
SECTIUNEA DE DEZVOLTARE		61.000	61.000	61.000	61.000	46.857	46.857	46.857	0	416.165
Total cheltuieli		61.000	61.000	61.000	61.000	46.857	46.857	46.857	0	416.165
CHELTUIELI DE CAPITAL	70	61.000	61.000	61.000	61.000	46.857	46.857	46.857	0	416.165
TITLUL XIII ACTIVE NEFINANCIARE	71	61.000	61.000	61.000	61.000	46.857	46.857	46.857	0	416.165
Active fixe	71.01	61.000	61.000	61.000	61.000	46.857	46.857	46.857	0	416.165
Constructii	71.01.01	0	0	0	0	0	0	0	0	2.226
Masini, echipamente si mijloace de transport	71.01.02	0	0	0	0	0	0	0	0	372.845

Denumirea indicatorilor	Cod indicator	Credite de angajament		Credite bugetare		Angajamente bugetare	Angajamente legale	Plati efectuate	Angajamente legale de platit	Cheltuieli efective
		Anuale aprobate la finele perioadei de raportare	Trimestriale cumulate	Anuale aprobate la finele perioadei de raportare	Trimestriale cumulate					
Mobilier, aparatura birouica si alte active corporale	71.01.03	6.000	6.000	6.000	6.000	5.998	5.998	5.998	0	9.941
Alte active fixe	71.01.30	55.000	55.000	55.000	55.000	40.859	40.859	40.859	0	31.153

DIRECTOR EXECUTIV,
GROZAVU Claudia

PRIMAR,
BIBART Călin

ŞEF SERVICIUL BUCET,
STOICA Olimpia



CONTUL DE EXECUTIE AL INSTITUTIILOR PUBLICE - CHELTUIELI

65.10 - Invatamant - la data de 30.09.2020

Denumirea indicatorilor	Cod indicator	Credite de angajament		Credite bugetare			Angajamente bugetare	Angajamente legale	Plati efectuate	Angajamente legale de platit	Cheltuieli efective
		Anuale aprobate la finele perioadei de raportare	Trimestriale cumulate	Anuale aprobate la finele perioadei de raportare	Trimestriale cumulate						
TOTAL SECTIUNILE FUNCTIONARE + DEZVOLTARE		0	0	15.185.000	11.575.000	4.289.497	4.289.497	2.550.998	1.738.499	2.919.345	
SECTIUNEA DE FUNCTIONARE		0	0	15.185.000	11.575.000	4.289.497	4.289.497	2.550.998	1.738.499	2.909.910	
Total cheltuieli		0	0	15.185.000	11.575.000	4.289.497	4.289.497	2.550.998	1.738.499	2.909.910	
CHELTUIELI CURENTE	01	0	0	15.185.000	11.575.000	4.289.497	4.289.497	2.550.998	1.738.499	2.909.910	
TITLUL I CHELTUIELI DE PERSONAL	10	0	0	2.648.000	2.103.000	2.648.000	2.648.000	909.501	1.738.499	874.668	
Cheltuieli salariale in bani	10.01	0	0	2.510.000	1.986.000	2.510.000	2.510.000	879.745	1.630.255	845.673	
Salarii de baza	10.01.01	0	0	738.000	634.000	738.000	738.000	317.370	420.630	322.621	
Alte sporuri	10.01.06	0	0	15.000	12.000	15.000	15.000	836	14.164	877	
fond aferent platii cu ora	10.01.11	0	0	1.691.000	1.286.000	1.691.000	1.691.000	540.056	1.150.944	500.035	
Indemnizatie de hrana	10.01.17	0	0	31.000	29.000	31.000	31.000	21.483	9.517	22.140	
Alte drepturi salariale in bani	10.01.30	0	0	35.000	25.000	35.000	35.000	0	35.000	0	
Cheltuieli salariale in natura	10.02	0	0	38.000	38.000	38.000	38.000	10.150	27.850	10.150	
Tichete de vacanta	10.02.06	0	0	38.000	38.000	38.000	38.000	10.150	27.850	10.150	
Contributii	10.03	0	0	100.000	79.000	100.000	100.000	19.606	80.394	18.845	
Contributia asiguratorie pentru munca	10.03.07	0	0	100.000	79.000	100.000	100.000	19.606	80.394	18.845	
TITLUL II BUNURI SI SERVICII	20	0	0	12.537.000	9.472.000	1.641.497	1.641.497	1.641.497	0	2.035.242	
Bunuri si servicii	20.01	0	0	2.080.000	1.703.000	360.138	360.138	360.138	0	356.856	
Furnituri de birou	20.01.01	0	0	77.000	64.000	1.202	1.202	1.202	0	1.258	
Material pentru curatenie	20.01.02	0	0	90.000	72.500	14.738	14.738	14.738	0	11.932	
Incalzit, iluminat si forta motrica	20.01.03	0	0	601.000	520.000	243.406	243.406	243.406	0	243.406	
Apa, canal si salubritate	20.01.04	0	0	80.000	67.000	14.947	14.947	14.947	0	14.948	

Denumirea indicatorilor	Cod indicator	Credite de angajament		Credite bugetare		Angajamente bugetare	Angajamente legale	Plati efectuate	Angajamente legale de platit	Cheltuieli efective
		Anuale aprobate la finele perioadei de raportare	Trimestriale cumulate	Anuale aprobate la finele perioadei de raportare	Trimestriale cumulate					
Carburanti si lubrifianti	20.01.05	0	0	29.000	27.000	5.727	5.727	5.727	0	6.427
Piese de schimb	20.01.06	0	0	22.000	17.000	1.814	1.814	1.814	0	1.404
Transport	20.01.07	0	0	500	0	0	0	0	0	0
Posta, telecomunicatii, radio, tv, internet	20.01.08	0	0	62.500	49.500	7.917	7.917	7.917	0	8.091
Materiale si prestari de servicii cu caracter functional	20.01.09	0	0	187.000	139.000	6.883	6.883	6.883	0	7.086
Alte bunuri si servicii pentru intretinere si functionare	20.01.30	0	0	931.000	747.000	63.504	63.504	63.504	0	62.304
Reparatii curente	20.02	0	0	360.000	237.000	0	0	0	0	0
Hrana	20.03	0	0	8.837.000	6.499.000	1.135.993	1.135.993	1.135.993	0	1.581.743
Hrana pentru oameni	20.03.01	0	0	8.837.000	6.499.000	1.135.993	1.135.993	1.135.993	0	1.581.743
Medicamente si materiale sanitare	20.04	0	0	20.000	20.000	985	985	985	0	985
Medicamente	20.04.01	0	0	2.000	2.000	0	0	0	0	0
Materiale sanitare	20.04.02	0	0	15.000	15.000	985	985	985	0	985
Dezinfectantii	20.04.04	0	0	3.000	3.000	0	0	0	0	0
Bunuri de natura obiectelor de inventar	20.05	0	0	434.000	357.000	48.589	48.589	48.589	0	0
Lenjerie si accesorii de pat	20.05.03	0	0	20.000	20.000	0	0	0	0	0
Alte obiecte de inventar	20.05.30	0	0	414.000	337.000	48.589	48.589	48.589	0	0
Deplasari, delasari, transferari	20.06	0	0	113.000	91.000	0	0	0	0	0
Deplasari interne, delasari, transferari	20.06.01	0	0	76.500	59.500	0	0	0	0	0
Deplasari in strainatate	20.06.02	0	0	36.500	31.500	0	0	0	0	0
Carti, publicatii si materiale documentare	20.11	0	0	24.000	22.000	0	0	0	0	0
Pregatire profesionala	20.13	0	0	34.000	32.000	2.521	2.521	2.521	0	2.521
Protectia muncii	20.14	0	0	10.000	10.000	0	0	0	0	0
Alte cheltuieli	20.30	0	0	625.000	501.000	93.271	93.271	93.271	0	93.137
Reclama si publicitate	20.30.01	0	0	1.000	1.000	0	0	0	0	0
alte cheltuieli cu bunuri si servicii	20.30.30	0	0	624.000	500.000	93.271	93.271	93.271	0	93.137
SEC TIUNEA DE DEZVOLTARE		0	0	0	0	0	0	0	0	9.435
Total cheltuieli		0	0	0	0	0	0	0	0	9.435

Denumirea indicatorilor	Cod indicator	Credite de angajament		Credite bugetare		Angajamente bugetare	Angajamente legale	Plati efectuate	Angajamente legale de platit	Cheltuieli efective
		Anuale aprobate la finele perioadei de raportare	Trimestriale cumulate	Anuale aprobate la finele perioadei de raportare	Trimestriale cumulate					
CHELTUIELI DE CAPITAL	70	0	0	0	0	0	0	0	0	9.435
TITLUL XIII ACTIVE NEFINANCIARE	71	0	0	0	0	0	0	0	0	9.435
Active fixe	71.01	0	0	0	0	0	0	0	0	9.435
Masini, echipamente si mijloace de transport	71.01.02	0	0	0	0	0	0	0	0	1.684
Mobilier, aparatura biroatica si alte active corporale	71.01.03	0	0	0	0	0	0	0	0	7.751

DIRECTOR EXECUTIV,
GRĂZAVU Claudia

PRIMAR,
BIBART Călin

ŞEF SERVICIUL BUCET,
STOICA Olimpia



CONTUL DE EXECUTIE AL INSTITUTIILOR PUBLICE - CHELTUIELI**65.10.03 - Invatamant prescolar si primar - la data de 30.09.2020**

Denumirea indicatorilor	Cod indicator	Credite de angajament		Credite bugetare		Angajamente bugetare	Angajamente legale	Plati efectuate	Angajamente legale de platit	Cheltuieli efective
		Anuale aprobate la finele perioadei de raportare	Trimestriale cumulate	Anuale aprobate la finele perioadei de raportare	Trimestriale cumulate					
TOTAL SECTIUNILE FUNCTIONARE + DEZVOLTARE		0	0	451.000	333.000	119.061	119.061	21.061	98.000	11.005
SECTIUNEA DE FUNCTIONARE		0	0	451.000	333.000	119.061	119.061	21.061	98.000	11.005
Total cheltuieli		0	0	451.000	333.000	119.061	119.061	21.061	98.000	11.005
CHELTUIELI CURENTE	01	0	0	451.000	333.000	119.061	119.061	21.061	98.000	11.005
TITLUL I CHELTUIELI DE PERSONAL	10	0	0	98.000	57.000	98.000	98.000	0	98.000	0
Cheltuieli salariale in bani	10.01	0	0	87.000	47.000	87.000	87.000	0	87.000	0
fond aferent platii cu ora	10.01.11	0	0	87.000	47.000	87.000	87.000	0	87.000	0
Contributii	10.03	0	0	11.000	10.000	11.000	11.000	0	11.000	0
Contributia asiguratorie pentru munca	10.03.07	0	0	11.000	10.000	11.000	11.000	0	11.000	0
TITLUL II BUNURI SI SERVICII	20	0	0	353.000	276.000	21.061	21.061	21.061	0	11.005
Bunuri si servicii	20.01	0	0	115.000	102.000	0	0	0	0	0
Furnituri de birou	20.01.01	0	0	7.500	7.500	0	0	0	0	0
Materiale pentru curatenie	20.01.02	0	0	2.500	2.500	0	0	0	0	0
Incalziri, iluminat si forta motrica	20.01.03	0	0	7.000	6.000	0	0	0	0	0
Carburanti si lubrifianti	20.01.05	0	0	2.000	2.000	0	0	0	0	0
Materiale si prestari de servicii cu caracter functional	20.01.09	0	0	9.000	9.000	0	0	0	0	0
Alte bunuri si servicii pentru intretinere si functionare	20.01.30	0	0	87.000	75.000	0	0	0	0	0
Reparatii curente	20.02	0	0	48.000	25.000	0	0	0	0	0
Bunuri de natura obiectelor de inventar	20.05	0	0	36.000	32.000	10.056	10.056	10.056	0	0

Denumirea indicatorilor	Cod indicator	Credite de angajament		Credite bugetare		Angajamente bugetare	Angajamente legale	Plati efectuate	Angajamente legale de platit	Cheltuieli efective
		Anuale aprobate la finele perioadei de raportare	Trimestriale cumulate	Anuale aprobate la finele perioadei de raportare	Trimestriale cumulate					
Alte obiecte de inventar	20.05.30	0	0	36.000	32.000	10.056	10.056	10.056	0	0
Deplasari, detasari, transferari	20.06	0	0	5.000	4.000	0	0	0	0	0
Deplasari interne, delasari, transferari	20.06.01	0	0	5.000	4.000	0	0	0	0	0
Pregatire profesionala	20.13	0	0	5.000	5.000	0	0	0	0	0
Alte cheltuieli	20.30	0	0	144.000	108.000	11.005	11.005	11.005	0	11.005
Reclama si publicitate	20.30.01	0	0	1.000	1.000	0	0	0	0	0
alte cheltuieli cu bunuri si servicii	20.30.30	0	0	143.000	107.000	11.005	11.005	11.005	0	11.005

DIRECTOR EXECUTIV,
GROZAVU Claudia



PRIMAR,

BIBART Călin



ŞEF SERVICIUL BUGEȚ,
STOICA Olimpia





CONTUL DE EXECUTIE AL INSTITUTIILOR PUBLICE - CHELTUIELI**65.10.03.01 - Invatamant prescolar - la data de 30.09.2020**

Denumirea indicatorilor	Cod indicator	Credite de angajament		Credite bugetare		Angajamente bugetare	Angajamente legale	Plati efectuate	Angajamente legale de platit	Cheltuieli efective
		Anuale aprobate la finele perioadei de raportare	Trimestriale cumulate	Anuale aprobate la finele perioadei de raportare	Trimestriale cumulate					
TOTAL SECTIUNILE FUNCTIONARE + DEZVOLTARE		0	0	5.000	5.000	0	0	0	0	0
SECTIUNEA DE FUNCTIONARE		0	0	5.000	5.000	0	0	0	0	0
Total cheltuieli		0	0	5.000	5.000	0	0	0	0	0
CHELTUIELI CURENTE	01	0	0	5.000	5.000	0	0	0	0	0
TITLUL II BUNURI SI SERVICII	20	0	0	5.000	5.000	0	0	0	0	0
Bunuri si servicii	20.01	0	0	5.000	5.000	0	0	0	0	0
Alte bunuri si servicii pentru intretinere si functionare	20.01.30	0	0	5.000	5.000	0	0	0	0	0

DIRECTOR EXECUTIV,
GROZAVU Claudia

PRIMAR,
BIBART Călin

ŞEF SERVICIUL BUGEET,
STOICA OIimpia

CONTUL DE EXECUTIE AL INSTITUTIILOR PUBLICE - CHELTUIELI

65.10.03.02 - Invatamant primar - la data de 30.09.2020

Denumirea indicatorilor	Cod indicator	Credite de angajament		Credite bugetare		Angajamente bugetare	Angajamente legale	Plati efectuate	Angajamente legale de platit	Cheltuieli efective
		Anuale aprobate la finele perioadei de raportare	Trimestriale cumulate	Anuale aprobate la finele perioadei de raportare	Trimestriale cumulate					
TOTAL SEC TIUNILE FUNCTIONARE + DEZVOL TARE		0	0	446.000	328.000	119.061	119.061	21.061	98.000	11.005
SEC TIUNEA DE FUNCTIONARE		0	0	446.000	328.000	119.061	119.061	21.061	98.000	11.005
Total cheltuieli		0	0	446.000	328.000	119.061	119.061	21.061	98.000	11.005
CHELTUIELI CURENTE	01	0	0	446.000	328.000	119.061	119.061	21.061	98.000	11.005
TITLUL I CHELTUIELI DE PERSONAL	10	0	0	98.000	57.000	98.000	98.000	0	98.000	0
Cheltuieli salariale in bani	10.01	0	0	87.000	47.000	87.000	87.000	0	87.000	0
fond aferent platii cu ora	10.01.11	0	0	87.000	47.000	87.000	87.000	0	87.000	0
Contributii	10.03	0	0	11.000	10.000	11.000	11.000	0	11.000	0
Contributia asiguratorie pentru munca	10.03.07	0	0	11.000	10.000	11.000	11.000	0	11.000	0
TITLUL II BUNURI SI SERVICII	20	0	0	348.000	271.000	21.061	21.061	21.061	0	11.005
Bunuri si servicii	20.01	0	0	110.000	97.000	0	0	0	0	0
Furnituri de birou	20.01.01	0	0	7.500	7.500	0	0	0	0	0
Materiale pentru curatenie	20.01.02	0	0	2.500	2.500	0	0	0	0	0
Incalzii, iluminat si forta motrica	20.01.03	0	0	7.000	6.000	0	0	0	0	0
Carburanti si lubrifianti	20.01.05	0	0	2.000	2.000	0	0	0	0	0
Materiale si prestari de servicii cu caracter functional	20.01.09	0	0	9.000	9.000	0	0	0	0	0
Alte bunuri si servicii pentru intretinere si functionare	20.01.30	0	0	82.000	70.000	0	0	0	0	0
Reparatii curente	20.02	0	0	48.000	25.000	0	0	0	0	0
Bunuri de natura obiectelor de inventar	20.05	0	0	36.000	32.000	10.056	10.056	10.056	0	0

Denumirea indicatorilor	Cod indicator	Credite de angajament		Credite bugetare		Angajamente bugetare	Angajamente legale	Plati efectuate	Angajamente legale de platit	Cheltuieli efective
		Anuale aprobate la finele perioadei de raportare	Trimestriale cumulate	Anuale aprobate la finele perioadei de raportare	Trimestriale cumulate					
Alte obiecte de inventar	20.05.30	0	0	36.000	32.000	10.056	10.056	10.056	0	0
Deplasari, detasari, transferari	20.06	0	0	5.000	4.000	0	0	0	0	0
Deplasari interne, detasari, transferari	20.06.01	0	0	5.000	4.000	0	0	0	0	0
Pregatire profesionala	20.13	0	0	5.000	5.000	0	0	0	0	0
Alte cheltuieli	20.30	0	0	144.000	108.000	11.005	11.005	11.005	0	11.005
Reclama si publicitate	20.30.01	0	0	1.000	1.000	0	0	0	0	0
alte cheltuieli cu bunuri si servicii	20.30.30	0	0	143.000	107.000	11.005	11.005	11.005	0	11.005

DIRECTOR EXECUTIV,
GROZAVU Claudia

PRIMAR,
BIBART Călin

ŞEF SERVICIUL BUGEȚ,
STOICA Olimpia



CONTUL DE EXECUTIE AL INSTITUTIILOR PUBLICE - CHELTUIELI**65.10.04 - Invatamant secundar - la data de 30.09.2020**

Denumirea indicatorilor	Cod indicator	Credite de angajament		Credite bugetare		Angajamente bugetare	Angajamente legale	Plati efectuate	Angajamente legale de platit	Cheltuieli efective
		Anuale aprobate la finele perioadei de raportare	Trimestriale cumulate	Anuale aprobate la finele perioadei de raportare	Trimestriale cumulate					
TOTAL SECTIUNILE FUNCTIONARE + DEZVOLTARE		0	0	1.492.000	1.253.000	229.970	229.970	172.113	57.857	148.093
SECTIUNEA DE FUNCTIONARE		0	0	1.492.000	1.253.000	229.970	229.970	172.113	57.857	140.481
Total cheltuieli		0	0	1.492.000	1.253.000	229.970	229.970	172.113	57.857	140.481
CHELTUIELI CURENTE	01	0	0	1.492.000	1.253.000	229.970	229.970	172.113	57.857	140.481
TITLUL I CHELTUIELI DE PERSONAL	10	0	0	130.000	121.000	130.000	130.000	72.143	57.857	66.077
Cheltuieli salariale in bani	10.01	0	0	123.000	114.000	123.000	123.000	70.557	52.443	64.623
Salarii de baza	10.01.01	0	0	88.000	84.000	88.000	88.000	66.755	21.245	60.127
fond aferent platii cu ora	10.01.11	0	0	24.000	19.000	24.000	24.000	0	24.000	0
Indemnizatie de hrana	10.01.17	0	0	11.000	11.000	11.000	11.000	3.802	7.198	4.496
Contributii	10.03	0	0	7.000	7.000	7.000	7.000	1.586	5.414	1.454
Contributia asiguratorie pentru munca	10.03.07	0	0	7.000	7.000	7.000	7.000	1.586	5.414	1.454
TITLUL II BUNURI SI SERVICII	20	0	0	1.362.000	1.132.000	99.970	99.970	99.970	0	74.404
Bunuri si servicii	20.01	0	0	608.000	488.000	52.577	52.577	52.577	0	49.851
Furnituri de birou	20.01.01	0	0	34.500	28.500	910	910	910	0	910
Materiale pentru curatenie	20.01.02	0	0	36.500	30.000	6.547	6.547	6.547	0	5.173
Incalzit, iluminat si forta motrica	20.01.03	0	0	75.000	43.000	0	0	0	0	0
Piese de schimb	20.01.06	0	0	4.000	2.000	0	0	0	0	0
Transport	20.01.07	0	0	500	0	0	0	0	0	0
Posta, telecomunicatii, radio, tv, internet	20.01.08	0	0	18.500	15.500	226	226	226	0	400
Materiale si prestari de servicii cu caracter functional	20.01.09	0	0	124.000	96.000	6.000	6.000	6.000	0	6.000

Denumirea indicatorilor	Cod indicator	Credite de angajament		Credite bugetare		Angajamente bugetare	Angajamente legale	Plati efectuate	Angajamente legale de platit	Cheltuieli efective
		Anuale aprobate la finele perioadei de raportare	Trimestriale cumulate	Anuale aprobate la finele perioadei de raportare	Trimestriale cumulate					
Alte bunuri si servicii pentru intretinere si functionare	20.01.30	0	0	315.000	273.000	38.894	38.894	38.894	0	37.368
Reparatii curente	20.02	0	0	116.000	100.000	0	0	0	0	0
Hrana	20.03	0	0	5.000	5.000	0	0	0	0	0
Hrana pentru oameni	20.03.01	0	0	5.000	5.000	0	0	0	0	0
Bunuri de natura obiectelor de inventar	20.05	0	0	203.000	169.000	22.706	22.706	22.706	0	0
Lenjerie si accesorii de pat	20.05.03	0	0	6.000	6.000	0	0	0	0	0
Alte obiecte de inventar	20.05.30	0	0	197.000	163.000	22.706	22.706	22.706	0	0
Deplasari, detasari, transferari	20.06	0	0	48.000	37.000	0	0	0	0	0
Deplasari interne, detasari, transferari	20.06.01	0	0	41.500	30.500	0	0	0	0	0
Deplasari in strainatate	20.06.02	0	0	6.500	6.500	0	0	0	0	0
Carti, publicatii si materiale documentare	20.11	0	0	19.000	17.000	0	0	0	0	0
Pregatire profesionala	20.13	0	0	13.000	12.000	2.521	2.521	2.521	0	2.521
Alte cheltuieli	20.30	0	0	350.000	304.000	22.166	22.166	22.166	0	22.032
alte cheltuieli cu bunuri si servicii	20.30.30	0	0	350.000	304.000	22.166	22.166	22.166	0	22.032
SECTIUNEA DE DEZVOLTARE		0	0	0	0	0	0	0	0	7.612
Total cheltuieli		0	0	0	0	0	0	0	0	7.612
CHELTUIELI DE CAPITAL	70	0	0	0	0	0	0	0	0	7.612
TITLUL XIII ACTIVE NEFINANCIARE	71	0	0	0	0	0	0	0	0	7.612
Active fixe	71.01	0	0	0	0	0	0	0	0	7.612
Masini, echipamente si mijloace de transport	71.01.02	0	0	0	0	0	0	0	0	1.499

Denumirea indicatorilor	Cod indicator	Credite de angajament		Credite bugetare		Angajamente bugetare	Angajamente legale	Plati efectuate	Angajamente legale de platit	Cheltuieli efective
		Anuale aprobate la finele perioadei de raportare	Trimestriale cumulate	Anuale aprobate la finele perioadei de raportare	Trimestriale cumulate					
Mobilier, aparatura birou si alte active corporale	71.01.03	0	0	0	0	0	0	0	0	6.113

DIRECTOR EXECUTIV,
GROZAVU Claudia

PRIMAR,
BIBART Călin

ŞEF SERVICIUL BUGEȚ,
STOICA Olimpia



CONTUL DE EXECUTIE AL INSTITUTIILOR PUBLICE - CHELTUIELI**65.10.04.01 - Invatamant secundar inferior - la data de 30.09.2020**

Denumirea indicatorilor	Cod indicator	Credite de angajament		Credite bugetare		Angajamente bugetare	Angajamente legale	Plati efectuate	Angajamente legale de platit	Cheltuieli efective
		Anuale aprobate la finele perioadei de raportare	Trimestriale cumulate	Anuale aprobate la finele perioadei de raportare	Trimestriale cumulate					
TOTAL SECTIUNILE FUNCTIONARE + DEZVOLTARE		0	0	10.000	7.000	0	0	0	0	0
SECTIUNEA DE FUNCTIONARE		0	0	10.000	7.000	0	0	0	0	0
Total cheltuieli		0	0	10.000	7.000	0	0	0	0	0
CHELTUIELI CURENTE	01	0	0	10.000	7.000	0	0	0	0	0
TITLUL II BUNURI SI SERVICII	20	0	0	10.000	7.000	0	0	0	0	0
Bunuri si servicii	20.01	0	0	8.000	5.000	0	0	0	0	0
Incalziti, iluminati si forta motrica	20.01.03	0	0	8.000	5.000	0	0	0	0	0
Reparatii curente	20.02	0	0	2.000	2.000	0	0	0	0	0

DIRECTOR EXECUTIV,
GROZAVU Claudia

PRIMAR,
BIBART Călin

ŞEF SERVICIUL BUCET,
STOICA Olimpia



**CONTUL DE EXECUTIE AL INSTITUTIILOR PUBLICE - CHELTUIELI
65.10.04.02 - Invatamant secundar superior - la data de 30.09.2020**

Denumirea indicatorilor	Cod indicator	Credite de angajament		Credite bugetare		Angajamente bugetare	Angajamente legale	Plati efectuate	Angajamente legale de platit	Cheltuieli efective
		Anuale aprobate la finele perioadei de raportare	Trimestriale cumulate	Anuale aprobate la finele perioadei de raportare	Trimestriale cumulate					
TOTAL SECTIUNILE FUNCTIONARE + DEZVOLTARE		0	0	1.482.000	1.246.000	229.970	229.970	172.113	57.857	148.093
SECTIUNEA DE FUNCTIONARE		0	0	1.482.000	1.246.000	229.970	229.970	172.113	57.857	140.481
Total cheltuieli		0	0	1.482.000	1.246.000	229.970	229.970	172.113	57.857	140.481
CHELTUIELI CURENTE	01	0	0	1.482.000	1.246.000	229.970	229.970	172.113	57.857	140.481
TITLUL I CHELTUIELI DE PERSONAL	10	0	0	130.000	121.000	130.000	130.000	72.143	57.857	66.077
Cheltuieli salariale in bani	10.01	0	0	123.000	114.000	123.000	123.000	70.557	52.443	64.623
Salarii de baza	10.01.01	0	0	88.000	84.000	88.000	88.000	66.755	21.245	60.127
fond aferent platii cu ora	10.01.11	0	0	24.000	19.000	24.000	24.000	0	24.000	0
Indemnizatie de hrana	10.01.17	0	0	11.000	11.000	11.000	11.000	3.802	7.198	4.496
Contributii	10.03	0	0	7.000	7.000	7.000	7.000	1.586	5.414	1.454
Contributia asiguratorie pentru munca	10.03.07	0	0	7.000	7.000	7.000	7.000	1.586	5.414	1.454
TITLUL II BUNURI SI SERVICII	20	0	0	1.352.000	1.125.000	99.970	99.970	99.970	0	74.404
Bunuri si servicii	20.01	0	0	600.000	483.000	52.577	52.577	52.577	0	49.851
Furnituri de birou	20.01.01	0	0	34.500	28.500	910	910	910	0	910
Materiale pentru curatenie	20.01.02	0	0	36.500	30.000	6.547	6.547	6.547	0	5.173
Incalziti, iluminati si forta motrica	20.01.03	0	0	67.000	38.000	0	0	0	0	0
Piese de schimb	20.01.06	0	0	4.000	2.000	0	0	0	0	0
Transport	20.01.07	0	0	500	0	0	0	0	0	0
Posta, telecomunicatii, radio, tv, internet	20.01.08	0	0	18.500	15.500	226	226	226	0	400
Materiale si prestari de servicii cu caracter functional	20.01.09	0	0	124.000	96.000	6.000	6.000	6.000	0	6.000

Denumirea indicatorilor	Cod indicator	Credite de angajament		Credite bugetare		Angajamente bugetare	Angajamente legale	Plati efectuate	Angajamente legale de platit	Cheltuieli efective
		Anuale aprobate la finele perioadei de raportare	Trimestriale cumulate	Anuale aprobate la finele perioadei de raportare	Trimestriale cumulate					
Alte bunuri si servicii pentru intretinere si functionare	20.01.30	0	0	315.000	273.000	38.894	38.894	38.894	0	37.368
Reparatii curente	20.02	0	0	114.000	98.000	0	0	0	0	0
Hrana	20.03	0	0	5.000	5.000	0	0	0	0	0
Hrana pentru oameni	20.03.01	0	0	5.000	5.000	0	0	0	0	0
Bunuri de natura obiectelor de inventar	20.05	0	0	203.000	169.000	22.706	22.706	22.706	0	0
Lenjerie si accesorii de pat	20.05.03	0	0	6.000	6.000	0	0	0	0	0
Alte obiecte de inventar	20.05.30	0	0	197.000	163.000	22.706	22.706	22.706	0	0
Deplasari, detasari, transferari	20.06	0	0	48.000	37.000	0	0	0	0	0
Deplasari interne, detasari, transferari	20.06.01	0	0	41.500	30.500	0	0	0	0	0
Deplasari in strainatate	20.06.02	0	0	6.500	6.500	0	0	0	0	0
Carti, publicatii si materiale documentare	20.11	0	0	19.000	17.000	0	0	0	0	0
Pregatire profesionala	20.13	0	0	13.000	12.000	2.521	2.521	2.521	0	2.521
Alte cheltuieli	20.30	0	0	350.000	304.000	22.166	22.166	22.166	0	22.032
alte cheltuieli cu bunuri si servicii	20.30.30	0	0	350.000	304.000	22.166	22.166	22.166	0	22.032
SECTIUNEA DE DEZVOL.TARE		0	0	0	0	0	0	0	0	7.612
Total cheltuieli		0	0	0	0	0	0	0	0	7.612
CHELTUIELI DE CAPITAL	70	0	0	0	0	0	0	0	0	7.612
TITLUL XIII ACTIVE NEFINANCIARE	71	0	0	0	0	0	0	0	0	7.612
Active fixe	71.01	0	0	0	0	0	0	0	0	7.612
Masini, echipamente si mijloace de transport	71.01.02	0	0	0	0	0	0	0	0	1.499

Denumirea indicatorilor	Cod indicator	Credite de angajament		Credite bugetare		Angajamente bugetare	Angajamente legale	Plati efectuate	Angajamente legale de platit	Cheltuieli efective
		Anuale aprobate la finele perioadei de raportare	Trimestriale cumulate	Anuale aprobate la finele perioadei de raportare	Trimestriale cumulate					
Mobilier, aparatura birou si alte active corporale	71.01.03	0	0	0	0	0	0	0	0	6.113

PRIMAR,
BIBART Călin
B. Bibart

DIRECTOR EXECUTIV,
GROZAVU Claudia
C. Grozavu

ŞEF SERVICIUL BUGEȚ,
STOICA Olimpia
O. Stoica



CONTUL DE EXECUTIE AL INSTITUTIILOR PUBLICE - CHELTUIELI**65.10.05 - Invatamant postliceal - la data de 30.09.2020**

Denumirea indicatorilor	Cod indicator	Credite de angajament		Credite bugetare		Angajamente bugetare	Angajamente legale	Plati efectuate	Angajamente legale de platit	Cheltuieli efective
		Anuale aprobate la finele perioadei de raportare	Trimestriale cumulate	Anuale aprobate la finele perioadei de raportare	Trimestriale cumulate					
TOTAL SECTIUNILE FUNCTIONARE + DEZVOL.TARE		0	0	2.978.000	2.206.000	2.502.518	2.502.518	931.876	1.570.642	895.762
SECTIUNEA DE FUNCTIONARE		0	0	2.978.000	2.206.000	2.502.518	2.502.518	931.876	1.570.642	895.762
Total cheltuieli		0	0	2.978.000	2.206.000	2.502.518	2.502.518	931.876	1.570.642	895.762
CHELTUIELI CURENTE	01	0	0	2.978.000	2.206.000	2.502.518	2.502.518	931.876	1.570.642	895.762
TITLUL I CHELTUIELI DE PERSONAL	10	0	0	2.408.000	1.913.000	2.408.000	2.408.000	837.358	1.570.642	808.591
Cheltuieli salariale in bani	10.01	0	0	2.290.000	1.815.000	2.290.000	2.290.000	809.188	1.480.812	781.050
Salarii de baza	10.01.01	0	0	640.000	540.000	640.000	640.000	250.615	389.385	262.494
Alte sporuri	10.01.06	0	0	15.000	12.000	15.000	15.000	836	14.164	877
fond aferent platii cu ora	10.01.11	0	0	1.580.000	1.220.000	1.580.000	1.580.000	540.056	1.039.944	500.035
Indemnizatie de hrana	10.01.17	0	0	20.000	18.000	20.000	20.000	17.681	2.319	17.644
Alte drepturi salariale in bani	10.01.30	0	0	35.000	25.000	35.000	35.000	0	35.000	0
Cheltuieli salariale in natura	10.02	0	0	38.000	38.000	38.000	38.000	10.150	27.850	10.150
Tichete de vacanta	10.02.06	0	0	38.000	38.000	38.000	38.000	10.150	27.850	10.150
Contributii	10.03	0	0	80.000	60.000	80.000	80.000	18.020	61.980	17.391
Contributia asiguratorie pentru munca	10.03.07	0	0	80.000	60.000	80.000	80.000	18.020	61.980	17.391
TITLUL II BUNURI SI SERVICII	20	0	0	570.000	293.000	94.518	94.518	94.518	0	87.171
Bunuri si servicii	20.01	0	0	290.000	143.000	29.012	29.012	29.012	0	29.014
Furnituri de birou	20.01.01	0	0	10.000	10.000	292	292	292	0	292
Materiale pentru curatenie	20.01.02	0	0	10.000	8.000	3.813	3.813	3.813	0	3.813
Incalzit, iluminat si forta motrica	20.01.03	0	0	145.000	28.000	1.758	1.758	1.758	0	1.759
Apa, canal si salubritate	20.01.04	0	0	50.000	40.000	4.503	4.503	4.503	0	4.504

Denumirea indicatorilor	Cod indicator	Credite de angajament		Credite bugetare		Angajamente bugetare	Angajamente legale	Plati efectuate	Angajamente legale de platit	Cheltuieli efective
		Anuale aprobate la finele perioadei de raportare	Trimestriale cumulate	Anuale aprobate la finele perioadei de raportare	Trimestriale cumulate					
Posta, telecomunicatii, radio, tv, internet	20.01.08	0	0	30.000	22.000	7.397	7.397	7.397	0	7.397
Materiale si prestari de servicii cu caracter functional	20.01.09	0	0	30.000	20.000	883	883	883	0	883
Alte bunuri si servicii pentru intretinere si functionare	20.01.30	0	0	15.000	15.000	10.366	10.366	10.366	0	10.366
Reparatii curente	20.02	0	0	50.000	0	0	0	0	0	0
Medicamente si materiale sanitare	20.04	0	0	20.000	20.000	985	985	985	0	985
Medicamente	20.04.01	0	0	2.000	2.000	0	0	0	0	0
Materiale sanitare	20.04.02	0	0	15.000	15.000	985	985	985	0	985
Dezinfectanti	20.04.04	0	0	3.000	3.000	0	0	0	0	0
Bunuri de natura obiectelor de inventar	20.05	0	0	40.000	38.000	7.349	7.349	7.349	0	7.349
Alte obiecte de inventar	20.05.30	0	0	40.000	38.000	7.349	7.349	7.349	0	7.349
Deplasari, detasari, transferari	20.06	0	0	60.000	0	0	0	0	0	0
Deplasari interne, detasari, transferari	20.06.01	0	0	30.000	0	0	0	0	0	0
Deplasari in strainatate	20.06.02	0	0	30.000	0	0	0	0	0	0
Carti, publicatii si materiale documentare	20.11	0	0	5.000	5.000	0	0	0	0	0
Pregatire profesionala	20.13	0	0	10.000	10.000	0	0	0	0	0
Protectia muncii	20.14	0	0	5.000	5.000	0	0	0	0	0
Alte cheltuieli	20.30	0	0	90.000	72.000	57.172	57.172	57.172	0	57.172
alte cheltuieli cu bunuri si servicii	20.30.30	0	0	90.000	72.000	57.172	57.172	57.172	0	57.172

DIRECTOR EXECUTIV,
GROZAVU Claudia

PRIMAR,
BIBART Călin
P. Bibart



ŞEF SERVICIUL BUCET,
STOICA Olimpia

Olimpia Stoica

**CONTUL DE EXECUTIE AL INSTITUTIILOR PUBLICE - CHELTUIELI
65.10.11 - Servicii auxiliare pentru educatie - la data de 30.09.2020**

Denumirea indicatorilor	Cod indicator	Credite de angajament			Credite bugetare		Angajamente bugetare	Angajamente legale	Plati efectuate	Angajamente legale de platit	Cheltuieli efective
		Anuale aprobate la finele perioadei de raportare	Trimestriale cumulate	Anuale aprobate la finele perioadei de raportare	Trimestriale cumulate						
TOTAL SECTIUNILE FUNCTIONARE + DEZVOLTARE		0	0	10.264.000	7.783.000	1.437.948	1.437.948	1.425.948	12.000	1.864.485	
SECTIUNEA DE FUNCTIONARE		0	0	10.264.000	7.783.000	1.437.948	1.437.948	1.425.948	12.000	1.862.662	
Total cheltuieli		0	0	10.264.000	7.783.000	1.437.948	1.437.948	1.425.948	12.000	1.862.662	
CHELTUIELI CURENTE	01	0	0	10.264.000	7.783.000	1.437.948	1.437.948	1.425.948	12.000	1.862.662	
TITLUL I CHELTUIELI DE PERSONAL	10	0	0	12.000	12.000	12.000	12.000	0	12.000	0	
Cheltuieli salariale in bani	10.01	0	0	10.000	10.000	10.000	10.000	0	10.000	0	
Salarii de baza	10.01.01	0	0	10.000	10.000	10.000	10.000	0	10.000	0	
Contributii	10.03	0	0	2.000	2.000	2.000	2.000	0	2.000	0	
Contributia asiguratorie pentru munca	10.03.07	0	0	2.000	2.000	2.000	2.000	0	2.000	0	
TITLUL II BUNURI SI SERVICII	20	0	0	10.252.000	7.771.000	1.425.948	1.425.948	1.425.948	0	1.862.662	
Bunuri si servicii	20.01	0	0	1.067.000	970.000	278.549	278.549	278.549	0	277.991	
Furnituri de birou	20.01.01	0	0	25.000	18.000	0	0	0	0	56	
Materiale pentru curatenie	20.01.02	0	0	41.000	32.000	4.378	4.378	4.378	0	2.946	
Incalziti, iluminati si forta motrica	20.01.03	0	0	374.000	443.000	241.648	241.648	241.648	0	241.647	
Apa, canal si salubritate	20.01.04	0	0	30.000	27.000	10.444	10.444	10.444	0	10.444	
Carburanti si lubrifianti	20.01.05	0	0	27.000	25.000	5.727	5.727	5.727	0	6.427	
Piese de schimb	20.01.06	0	0	18.000	15.000	1.814	1.814	1.814	0	1.404	
Posta, telecomunicatii, radio, tv, internet	20.01.08	0	0	14.000	12.000	294	294	294	0	294	
Materiale si prestari de servicii cu caracter functional	20.01.09	0	0	24.000	14.000	0	0	0	0	203	

Denumirea indicatorilor	Cod indicator	Credite de angajament		Credite bugetare		Angajamente bugetare	Angajamente legale	Plati efectuate	Angajamente legale de platit	Cheltuieli efective
		Anuale aprobate la finele perioadei de raportare	Trimestriale cumulate	Anuale aprobate la finele perioadei de raportare	Trimestriale cumulate					
Alte bunuri si servicii pentru intretinere si functionare	20.01.30	0	0	514.000	384.000	14.244	14.244	14.244	0	14.570
Reparatii curente	20.02	0	0	146.000	112.000	0	0	0	0	0
Hrana	20.03	0	0	8.832.000	6.494.000	1.135.993	1.135.993	1.135.993	0	1.581.743
Hrana pentru oameni	20.03.01	0	0	8.832.000	6.494.000	1.135.993	1.135.993	1.135.993	0	1.581.743
Bunuri de natura obiectelor de inventar	20.05	0	0	155.000	118.000	8.478	8.478	8.478	0	0
Lenjerie si accesorii de pat	20.05.03	0	0	14.000	14.000	0	0	0	0	0
Alte obiecte de inventar	20.05.30	0	0	141.000	104.000	8.478	8.478	8.478	0	0
Deplasari, detasari, transferari	20.06	0	0	0	50.000	0	0	0	0	0
Deplasari interne, detasari, transferari	20.06.01	0	0	0	25.000	0	0	0	0	0
Deplasari in strainatate	20.06.02	0	0	0	25.000	0	0	0	0	0
Pregatire profesionala	20.13	0	0	6.000	5.000	0	0	0	0	0
Protectia muncii	20.14	0	0	5.000	5.000	0	0	0	0	0
Alte cheltuieli	20.30	0	0	41.000	17.000	2.928	2.928	2.928	0	2.928
alte cheltuieli cu bunuri si servicii	20.30.30	0	0	41.000	17.000	2.928	2.928	2.928	0	2.928
SECTIUNEA DE DEZVOLTARE		0	0	0	0	0	0	0	0	1.823
Total cheltuieli		0	0	0	0	0	0	0	0	1.823
CHELTUIELI DE CAPITAL	70	0	0	0	0	0	0	0	0	1.823
TITLUL XIII ACTIVE NEFINANCIARE	71	0	0	0	0	0	0	0	0	1.823
Active fixe	71.01	0	0	0	0	0	0	0	0	1.823
Masini, echipamente si mijloace de transport	71.01.02	0	0	0	0	0	0	0	0	185

Denumirea indicatorilor	Cod indicator	Credite de angajament		Credite bugetare		Angajamente bugetare	Angajamente legale	Plati efectuate	Angajamente legale de platit	Cheltuieli efective
		Anuale aprobate la finele perioadei de raportare	Trimestriale cumulate	Anuale aprobate la finele perioadei de raportare	Trimestriale cumulate					
Mobilier, aparatura birotica si alte active corporale	71.01.03	0	0	0	0	0	0	0	0	1.638

PRIMAR,
BIBART Călin
P. Bibart

DIRECTOR EXECUTIV,
GROZAVU Claudia
Grozavu

ŞEF SERVICIUL BUGEȚ,
STOICA Olimpia
Stoica



**CONTUL DE EXECUTIE AL INSTITUTIILOR PUBLICE - CHELTUIELI
65.10.11.03 - Internate si cantine pentru elevi - la data de 30.09.2020**

Denumirea indicatorilor	Cod indicator	Credite de angajament		Credite bugetare		Angajamente bugetare	Angajamente legale	Plati efectuate	Angajamente legale de platit	Cheltuieli efective
		Anuale aprobate la finele perioadei de raportare	Trimestriale cumulate	Anuale aprobate la finele perioadei de raportare	Trimestriale cumulate					
TOTAL SECTIUNILE FUNCTIONARE + DEZVOLTARE		0	0	10.264.000	7.783.000	1.437.948	1.437.948	1.425.948	12.000	1.864.485
SECTIUNEA DE FUNCTIONARE		0	0	10.264.000	7.783.000	1.437.948	1.437.948	1.425.948	12.000	1.862.662
Total cheltuieli		0	0	10.264.000	7.783.000	1.437.948	1.437.948	1.425.948	12.000	1.862.662
CHELTUIELI CURENTE	01	0	0	10.264.000	7.783.000	1.437.948	1.437.948	1.425.948	12.000	1.862.662
TITLUL I CHELTUIELI DE PERSONAL	10	0	0	12.000	12.000	12.000	12.000	0	12.000	0
Cheltuieli salariale in bani	10.01	0	0	10.000	10.000	10.000	10.000	0	10.000	0
Salarii de baza	10.01.01	0	0	10.000	10.000	10.000	10.000	0	10.000	0
Contributii	10.03	0	0	2.000	2.000	2.000	2.000	0	2.000	0
Contributia asiguratorie pentru munca	10.03.07	0	0	2.000	2.000	2.000	2.000	0	2.000	0
TITLUL II BUNURI SI SERVICII	20	0	0	10.252.000	7.771.000	1.425.948	1.425.948	1.425.948	0	1.862.662
Bunuri si servicii	20.01	0	0	1.067.000	970.000	278.549	278.549	278.549	0	277.991
Furnituri de birou	20.01.01	0	0	25.000	18.000	0	0	0	0	56
Materiale pentru curatenie	20.01.02	0	0	41.000	32.000	4.378	4.378	4.378	0	2.946
Incalziti, iluminati si forta motrica	20.01.03	0	0	374.000	443.000	241.648	241.648	241.648	0	241.647
Apa, canal si salubritate	20.01.04	0	0	30.000	27.000	10.444	10.444	10.444	0	10.444
Carburanti si lubrifianti	20.01.05	0	0	27.000	25.000	5.727	5.727	5.727	0	6.427
Piese de schimb	20.01.06	0	0	18.000	15.000	1.814	1.814	1.814	0	1.404
Posta, telecomunicatii, radio, tv, internet	20.01.08	0	0	14.000	12.000	294	294	294	0	294
Materiale si prestari de servicii cu caracter functional	20.01.09	0	0	24.000	14.000	0	0	0	0	203

Denumirea indicatorilor	Cod indicator	Credite de angajament		Credite bugetare		Angajamente bugetare	Angajamente legale	Plati efectuate	Angajamente legale de platit	Cheltuieli efective
		Anuale aprobate la finele perioadei de raportare	Trimestriale cumulate	Anuale aprobate la finele perioadei de raportare	Trimestriale cumulate					
Alte bunuri si servicii pentru intretinere si functionare	20.01.30	0	0	514.000	384.000	14.244	14.244	14.244	0	14.570
Reparatii curente	20.02	0	0	146.000	112.000	0	0	0	0	0
Hrana	20.03	0	0	8.832.000	6.494.000	1.135.993	1.135.993	1.135.993	0	1.581.743
Hrana pentru oameni	20.03.01	0	0	8.832.000	6.494.000	1.135.993	1.135.993	1.135.993	0	1.581.743
Bunuri de natura obiectelor de inventar	20.05	0	0	155.000	118.000	8.478	8.478	8.478	0	0
Lenjerie si accesorii de pat	20.05.03	0	0	14.000	14.000	0	0	0	0	0
Alte obiecte de inventar	20.05.30	0	0	141.000	104.000	8.478	8.478	8.478	0	0
Deplasari, detasari, transferari	20.06	0	0	0	50.000	0	0	0	0	0
Deplasari interne, detasari, transferari	20.06.01	0	0	0	25.000	0	0	0	0	0
Deplasari in strainatate	20.06.02	0	0	0	25.000	0	0	0	0	0
Pregatire profesionala	20.13	0	0	6.000	5.000	0	0	0	0	0
Protectia muncii	20.14	0	0	5.000	5.000	0	0	0	0	0
Alte cheltuieli	20.30	0	0	41.000	17.000	2.928	2.928	2.928	0	2.928
alte cheltuieli cu bunuri si servicii	20.30.30	0	0	41.000	17.000	2.928	2.928	2.928	0	2.928
SECTIUNEA DE DEZVOLTARE		0	0	0	0	0	0	0	0	1.823
Total cheltuieli		0	0	0	0	0	0	0	0	1.823
CHELTUIELI DE CAPITAL	70	0	0	0	0	0	0	0	0	1.823
TITLUL XIII ACTIVE NEFINANCIARE	71	0	0	0	0	0	0	0	0	1.823
Active fixe	71.01	0	0	0	0	0	0	0	0	1.823
Masini, echipamente si mijloace de transport	71.01.02	0	0	0	0	0	0	0	0	185

Denumirea indicatorilor	Cod indicator	Credite de angajament		Credite bugetare		Angajamente bugetare	Angajamente legale	Plati efectuate	Angajamente legale de platit	Cheltuieli efective
		Anuale aprobate la finele perioadei de raportare	Trimestriale cumulate	Anuale aprobate la finele perioadei de raportare	Trimestriale cumulate					
Mobilier, aparatura birou si alte active corporale	71.01.03	0	0	0	0	0	0	0	0	1.638

PRIMAR,
BIBART Călin

B. Bibart

DIRECTOR EXECUTIV,
GROZAVU Claudia

C. Grozavu

ŞEF SERVICIUL BUGEȚ,
STOICA Olimpia

O. Stoica



CONTUL DE EXECUTIE AL INSTITUTIILOR PUBLICE - CHELTUIELI

67.10 - Cultura, recreere si religie - la data de 30.09.2020

Denumirea indicatorilor	Cod indicator	Credite de angajament		Credite bugetare		Angajamente bugetare	Angajamente legate	Plati efectuate	Angajamente legate de platit	Cheltuieli efective
		Anuale aprobate la finele perioadei de raportare	Trimestriale cumulate	Anuale aprobate la finele perioadei de raportare	Trimestriale cumulate					
TOTAL SECTIUNILE FUNCTIONARE + DEZVOLTARE		61.000	61.000	34.821.000	31.064.000	25.700.209	25.700.209	20.745.918	4.954.291	21.300.016
SECTIUNEA DE FUNCTIONARE		0	0	34.760.000	31.003.000	25.653.352	25.653.352	20.699.061	4.954.291	20.893.286
Total cheltuieli		0	0	34.760.000	31.003.000	25.653.352	25.653.352	20.699.061	4.954.291	20.893.286
CHELTUIELI CURENTE	01	0	0	34.760.000	31.003.000	25.723.572	25.723.572	20.769.281	4.954.291	20.893.286
TITLUL I CHELTUIELI DE PERSONAL	10	0	0	18.136.000	16.125.000	18.136.000	18.136.000	13.181.709	4.954.291	13.229.239
Cheltuieli salariale in bani	10.01	0	0	17.439.000	15.494.000	17.439.000	17.439.000	12.704.103	4.734.897	12.745.228
Salarii de baza	10.01.01	0	0	14.543.000	13.263.000	14.543.000	14.543.000	11.251.678	3.291.322	11.321.951
Alte sporuri	10.01.06	0	0	1.785.000	1.313.000	1.785.000	1.785.000	838.650	946.350	822.516
Fond pentru posluri ocupate prin cumul	10.01.10	0	0	53.000	36.000	53.000	53.000	36.000	17.000	37.833
Indemnizatii platite unor persoane din afara unitatii	10.01.12	0	0	23.000	18.000	23.000	23.000	11.232	11.768	11.232
Indemnizatii de delegare	10.01.13	0	0	29.000	23.000	29.000	29.000	1.386	27.614	1.326
Indemnizatie de hrana	10.01.17	0	0	900.000	740.000	900.000	900.000	522.121	377.879	517.607
Alte drepturi salariale in bani	10.01.30	0	0	106.000	101.000	106.000	106.000	43.036	62.964	32.763
Contributii	10.03	0	0	697.000	631.000	697.000	697.000	477.606	219.394	484.011
Contributii de asigurari sociale de stat	10.03.01	0	0	305.000	290.000	305.000	305.000	206.094	98.906	209.657
Contributia asiguratorie pentru munca	10.03.07	0	0	392.000	341.000	392.000	392.000	271.512	120.488	274.354
TITLUL II BUNURI SI SERVICII	20	0	0	10.249.000	9.257.000	3.942.259	3.942.259	3.942.259	0	4.018.734
Bunuri si servicii	20.01	0	0	4.197.000	3.771.000	2.079.216	2.079.216	2.079.216	0	2.071.934
Furnituri de birou	20.01.01	0	0	73.000	64.000	35.011	35.011	35.011	0	36.783
Materiale pentru curatenie	20.01.02	0	0	89.000	80.000	29.008	29.008	29.008	0	30.661

Denumirea indicatorilor	Cod indicator	Credite de angajament		Credite bugetare		Angajamente bugetare	Angajamente legale	Plati efectuate	Angajamente legale de platit	Cheltuieli efective
		Anuale aprobate la finele perioadei de raportare	Trimestriale cumulate	Anuale aprobate la finele perioadei de raportare	Trimestriale cumulate					
Incalziti, iluminat si forta motrica	20.01.03	0	0	736.000	706.000	511.590	511.590	511.590	0	511.590
Apa, canal si salubritate	20.01.04	0	0	80.000	72.000	44.573	44.573	44.573	0	44.573
Carburanti si lubrifianti	20.01.05	0	0	55.000	46.000	13.563	13.563	13.563	0	6.386
Piese de schimb	20.01.06	0	0	17.000	14.000	5.193	5.193	5.193	0	5.193
Transport	20.01.07	0	0	15.000	12.000	666	666	666	0	756
Posta, telecomunicatii, radio, tv, internet	20.01.08	0	0	144.000	119.000	91.949	91.949	91.949	0	91.861
Materiale si prestari de servicii cu caracter functional	20.01.09	0	0	2.360.000	2.050.000	892.568	892.568	892.568	0	893.794
Alte bunuri si servicii pentru intretinere si functionare	20.01.30	0	0	628.000	608.000	455.095	455.095	455.095	0	450.337
Reparatii curente	20.02	0	0	255.000	240.000	76.311	76.311	76.311	0	76.311
Bunuri de natura obiectelor de inventar	20.05	0	0	275.000	240.000	90.313	90.313	90.313	0	143.135
Alte obiecte de inventar	20.05.30	0	0	275.000	240.000	90.313	90.313	90.313	0	143.135
Deplasari, detasari, transferari	20.06	0	0	100.000	94.000	4.787	4.787	4.787	0	4.602
Deplasari interne, detasari, transferari	20.06.01	0	0	68.000	62.000	4.487	4.487	4.487	0	4.352
Deplasari in strainatate	20.06.02	0	0	32.000	32.000	300	300	300	0	250
Carti, publicatii si materiale documentare	20.11	0	0	7.000	7.000	1.730	1.730	1.730	0	1.730
Pregatire profesionala	20.13	0	0	52.000	52.000	4.100	4.100	4.100	0	4.100
Protectia muncii	20.14	0	0	21.000	21.000	7.615	7.615	7.615	0	6.475
Alte cheltuieli	20.30	0	0	5.342.000	4.832.000	1.678.187	1.678.187	1.678.187	0	1.710.447
Reclama si publicitate	20.30.01	0	0	200.000	190.000	43.000	43.000	43.000	0	43.000
Chirii	20.30.04	0	0	4.000	4.000	1.206	1.206	1.206	0	1.206
alte cheltuieli cu bunuri si servicii	20.30.30	0	0	5.138.000	4.638.000	1.633.981	1.633.981	1.633.981	0	1.666.241
TITLUL VII ALTE TRANSFERURI	55	0	0	5.530.000	4.830.000	2.900.000	2.900.000	2.900.000	0	2.900.000
A. Transferuri interne	55.01	0	0	5.530.000	4.830.000	2.900.000	2.900.000	2.900.000	0	2.900.000
Alte transferuri curente interne	55.01.18	0	0	5.530.000	4.830.000	2.900.000	2.900.000	2.900.000	0	2.900.000
TITLUL XI ALTE CHELTUIELI	59	0	0	845.000	791.000	745.313	745.313	745.313	0	745.313
Sus tinerea cultelor	59.12	0	0	625.000	625.000	625.000	625.000	625.000	0	625.000

Denumirea indicatorilor	Cod indicator	Credite de angajament		Credite bugetare		Angajamente bugetare	Angajamente legale	Plati efectuate	Angajamente legale de platit	Cheltuieli efective
		Anuale aprobate la finele perioadei de raportare	Trimestriale cumulate	Anuale aprobate la finele perioadei de raportare	Trimestriale cumulate					
Sume aferente persoanelor cu handicap neincadrate	59.40	0	0	220.000	166.000	20.313	120.313	120.313	0	120.313
PLATI EFECTUATE IN ANII PRECEDENTI SI RECUPERATE IN ANUL CURENT	84	0	0	0	0	-70.220	-70.220	-70.220	0	0
TITLUL XIX PATI EFECTUATE IN ANII PRECEDENTI SI RECUPERATE IN ANUL CURENT	85	0	0	0	0	-70.220	-70.220	-70.220	0	0
Plati efectuate in anii precedenti si recuperate in anul curent	85.01	0	0	0	0	-70.220	-70.220	-70.220	0	0
Plati efectuate in anii precedenti si recuperate in anul curent in sec?iunea de func?ionare a bugetului local	85.01.01	0	0	0	0	-70.220	-70.220	-70.220	0	0
SECTIUNEA DE DEZVOLTARE		61.000	61.000	61.000	61.000	46.857	46.857	46.857	0	406.730
Total cheltuieli		61.000	61.000	61.000	61.000	46.857	46.857	46.857	0	406.730
CHELTUIELI DE CAPITAL	70	61.000	61.000	61.000	61.000	46.857	46.857	46.857	0	406.730
TITLUL XIII ACTIVE NEFINANCIARE	71	61.000	61.000	61.000	61.000	46.857	46.857	46.857	0	406.730
Active fixe	71.01	61.000	61.000	61.000	61.000	46.857	46.857	46.857	0	406.730
Construc?ii	71.01.01	0	0	0	0	0	0	0	0	2.226
Masini, echipamente si mijloace de transport	71.01.02	0	0	0	0	0	0	0	0	371.161
Mobilier, aparatura birotica si alte active corporale	71.01.03	6.000	6.000	6.000	6.000	5.998	5.998	5.998	0	2.190

Denumirea indicatorilor	Cod indicator	Credite de angajament		Credite bugetare		Angajamente bugetare	Angajamente legale	Plati efectuate	Angajamente legale de platit	Cheltuieli efective
		Anuale aprobate la finele perioadei de raportare	Trimestriale cumulate	Anuale aprobate la finele perioadei de raportare	Trimestriale cumulate					
Alte active fixe	71.01.30	55.000	55.000	55.000	55.000	40.859	40.859	40.859	0	31.153

PRIMAR,
BIBART Călin
B. Păco



DIRECTOR EXECUTIV,
GROZAVU Claudia

ŞEF SERVICIUL BUGEȚ,
STOICA Olimpia

[Signature]

CONTUL DE EXECUTIE AL INSTITUTIILOR PUBLICE - CHELTUIELI**67.10.03 - Servicii culturale - la data de 30.09.2020**

Denumirea indicatorilor	Cod indicator	Credite de angajament		Credite bugetare		Angajamente bugetare	Angajamente legale	Plati efectuate	Angajamente legale de platit	Cheltuieli efective
		Anuale aprobate la finele perioadei de raportare	Trimestriale cumulate	Anuale aprobate la finele perioadei de raportare	Trimestriale cumulate					
TOTAL SECTIUNILE FUNCTIONARE + DEZVOLTARE		21.000	21.000	20.199.000	17.742.000	17.640.755	17.640.755	13.443.843	4.196.912	14.028.202
SECTIUNEA DE FUNCTIONARE		0	0	20.178.000	17.721.000	17.632.829	17.632.829	13.435.917	4.196.912	13.621.472
Total cheltuieli		0	0	20.178.000	17.721.000	17.632.829	17.632.829	13.435.917	4.196.912	13.621.472
CHELTUIELI CURENTE	01	0	0	20.178.000	17.721.000	17.680.206	17.680.206	13.483.294	4.196.912	13.621.472
TITLUL I CHELTUIELI DE PERSONAL	10	0	0	15.444.000	13.862.000	15.444.000	15.444.000	11.247.088	4.196.912	11.324.103
Cheltuieli salariale in bani	10.01	0	0	14.804.000	13.283.000	14.804.000	14.804.000	10.811.524	3.992.476	10.882.041
Salarii de baza	10.01.01	0	0	12.153.000	11.273.000	12.153.000	12.153.000	9.499.864	2.653.136	9.597.890
Alte sporuri	10.01.06	0	0	1.743.000	1.275.000	1.743.000	1.743.000	802.698	940.302	786.855
Fond pentru posturi ocupate prin cumul	10.01.10	0	0	53.000	36.000	53.000	53.000	36.000	17.000	37.833
Indemnizatii de delegare	10.01.13	0	0	26.000	20.000	26.000	26.000	1.386	24.614	1.326
Indemnizatie de hrana	10.01.17	0	0	760.000	610.000	760.000	760.000	437.900	322.100	434.734
Alte drepturi salariale in bani	10.01.30	0	0	69.000	69.000	69.000	69.000	33.676	35.324	23.403
Contributii	10.03	0	0	640.000	579.000	640.000	640.000	435.564	204.436	442.062
Contributii de asigurari sociale de stat	10.03.01	0	0	305.000	290.000	305.000	305.000	206.094	98.906	209.657
Contributia asiguratorie pentru munca	10.03.07	0	0	335.000	289.000	335.000	335.000	229.470	105.530	232.405
TITLUL II BUNURI SI SERVICII	20	0	0	4.514.000	3.693.000	2.115.893	2.115.893	2.115.893	0	2.177.056
Bunuri si servicii	20.01	0	0	2.807.000	2.526.000	1.770.711	1.770.711	1.770.711	0	1.767.022
Furnituri de birou	20.01.01	0	0	33.000	29.000	18.461	18.461	18.461	0	17.671
Materiale pentru curatenie	20.01.02	0	0	44.000	38.000	20.694	20.694	20.694	0	22.948
Incalzit, iluminat si forta motrica	20.01.03	0	0	636.000	616.000	452.393	452.393	452.393	0	452.393
Apa, canal si salubritate	20.01.04	0	0	50.000	42.000	39.672	39.672	39.672	0	39.672

Denumirea indicatorilor	Cod indicator	Credite de angajament		Credite bugetare		Angajamente bugetare	Angajamente legale	Plati efectuate	Angajamente legale de platit	Cheltuieli efective
		Anuale aprobate la finele perioadei de raportare	Trimestriale cumulate	Anuale aprobate la finele perioadei de raportare	Trimestriale cumulate					
Carburanti si lubrifianti	20.01.05	0	0	25.000	20.000	10.000	10.000	10.000	0	6.386
Piese de schimb	20.01.06	0	0	17.000	14.000	5.193	5.193	5.193	0	5.193
Transport	20.01.07	0	0	10.000	7.000	126	126	126	0	126
Posta, telecomunicatii, radio, tv, internet	20.01.08	0	0	97.000	75.000	63.419	63.419	63.419	0	63.331
Materiale si prestari de servicii cu caracter functional	20.01.09	0	0	1.467.000	1.257.000	788.875	788.875	788.875	0	787.672
Alte bunuri si servicii pentru intretinere si functionare	20.01.30	0	0	428.000	428.000	371.878	371.878	371.878	0	371.630
Reparatii curente	20.02	0	0	105.000	95.000	35.331	35.331	35.331	0	35.331
Bunuri de natura obiectelor de inventar	20.05	0	0	125.000	100.000	77.718	77.718	77.718	0	143.135
Alte obiecte de inventar	20.05.30	0	0	125.000	100.000	77.718	77.718	77.718	0	143.135
Deplasari, delasari, transferari	20.06	0	0	85.000	80.000	4.086	4.086	4.086	0	3.901
Deplasari interne, delasari, transferari	20.06.01	0	0	58.000	53.000	3.786	3.786	3.786	0	3.651
Deplasari in strainatate	20.06.02	0	0	27.000	27.000	300	300	300	0	250
Carti, publicatii si materiale documentare	20.11	0	0	2.000	2.000	1.730	1.730	1.730	0	1.730
Pregatire profesionala	20.13	0	0	12.000	12.000	0	0	0	0	0
Protectia muncii	20.14	0	0	21.000	21.000	7.615	7.615	7.615	0	6.475
Alte cheltuieli	20.30	0	0	1.357.000	857.000	218.702	218.702	218.702	0	219.462
Chirii	20.30.04	0	0	2.000	2.000	488	488	488	0	488
alte cheltuieli cu bunuri si servicii	20.30.30	0	0	1.355.000	855.000	218.214	218.214	218.214	0	218.974
TITLUL XI ALTE CHELTUIELI	59	0	0	220.000	166.000	120.313	120.313	120.313	0	120.313
Suma aferente persoanelor cu handicap neincadrate	59.40	0	0	220.000	166.000	20.313	20.313	20.313	0	120.313
PLATI EFECTUATE IN ANII PRECEDENTI SI RECUPERATE IN ANUL CURENT	84	0	0	0	0	-47.377	-47.377	-47.377	0	0
TITLUL XIX PATI EFECTUATE IN ANII PRECEDENTI SI RECUPERATE IN ANUL CURENT	85	0	0	0	0	-47.377	-47.377	-47.377	0	0

Denumirea indicatorilor	Cod indicator	Credite de angajament		Credite bugetare		Angajamente bugetare	Angajamente legale	Plati efectuate	Angajamente legale de platit	Cheltuieli efective
		Anuale aprobate la finele perioadei de raportare	Trimestriale cumulate	Anuale aprobate la finele perioadei de raportare	Trimestriale cumulate					
Plati efectuate in anii precedenti si recuperate in anul curent	85.01	0	0	0	0	-47.377	-47.377	-47.377	0	0
Plati efectuate in anii precedenti si recuperate in anul curent in sec?iunea de func?ionare a bugetului local	85.01.01	0	0	0	0	-47.377	-47.377	-47.377	0	0
SEC?IUNEA DE DEZVOLTARE		21.000	21.000	21.000	21.000	7.926	7.926	7.926	0	406.730
Total cheltuieli		21.000	21.000	21.000	21.000	7.926	7.926	7.926	0	406.730
CHELTUIELI DE CAPITAL	70	21.000	21.000	21.000	21.000	7.926	7.926	7.926	0	406.730
TITLUL XIII ACTIVE NEFINANCIARE	71	21.000	21.000	21.000	21.000	7.926	7.926	7.926	0	406.730
Active fixe	71.01	21.000	21.000	21.000	21.000	7.926	7.926	7.926	0	406.730
Construc?ii	71.01.01	0	0	0	0	0	0	0	0	2.226
Masini, echipamente si mijloace de transport	71.01.02	0	0	0	0	0	0	0	0	371.161
Mobilier, aparatura birou si alte active corporale	71.01.03	0	0	0	0	0	0	0	0	2.190
Alte active fixe	71.01.30	21.000	21.000	21.000	21.000	7.926	7.926	7.926	0	31.153

DIRECTOR EXECUTIV,
GROZAVU Claudia

PRIMAR,
BIBAR? Călin
P. B. Păra

ŞEF SERVICIUL BUGE?T,
STOICA Olimpia



[Handwritten signature]

CONTUL DE EXECUTIE AL INSTITUTIILOR PUBLICE - CHELTUIELI

67.10.03.04 - Institutii publice de spectacole si concerte - la data de 30.09.2020

Denumirea indicatorilor	Cod indicator	Credite de angajament		Credite bugetare		Angajamente bugetare	Angajamente legale	Plati efectuate	Angajamente legale de platit	Cheltuieli efective
		Anuale aprobate la finele perioadei de raportare	Trimestriale cumulate	Anuale aprobate la finele perioadei de raportare	Trimestriale cumulate					
TOTAL SECTIUNILE FUNCTIONARE + DEZVOLTARE		21.000	21.000	20.199.000	17.742.000	17.640.755	17.640.755	13.443.843	4.196.912	14.028.202
SECTIUNEA DE FUNCTIONARE		0	0	20.178.000	17.721.000	17.632.829	17.632.829	13.435.917	4.196.912	13.621.472
Total cheltuieli		0	0	20.178.000	17.721.000	17.680.206	17.680.206	13.483.294	4.196.912	13.621.472
CHELTUIELI CURENTE	01	0	0	20.178.000	17.721.000	15.444.000	15.444.000	11.247.088	4.196.912	11.324.103
TITLUL I CHELTUIELI DE PERSONAL	10	0	0	14.804.000	13.283.000	14.804.000	14.804.000	10.811.524	3.992.476	10.882.041
Cheltuieli salariale in bani	10.01	0	0	12.153.000	11.273.000	12.153.000	12.153.000	9.499.864	2.653.136	9.597.890
Salarii de baza	10.01.01	0	0	1.743.000	1.275.000	1.743.000	1.743.000	802.698	940.302	786.855
Alte sporuri	10.01.06	0	0	53.000	36.000	53.000	53.000	36.000	17.000	37.833
Fond pentru posturi ocupate prin cumul	10.01.10	0	0	26.000	20.000	26.000	26.000	1.386	24.614	1.326
Indemnizatii de delegare	10.01.13	0	0	760.000	610.000	760.000	760.000	437.900	322.100	434.734
Indemnizate de hrana	10.01.17	0	0	69.000	69.000	69.000	69.000	33.676	35.324	23.403
Alte drepturi salariale in bani	10.01.30	0	0	640.000	579.000	640.000	640.000	435.564	204.436	442.062
Contributii	10.03	0	0	305.000	290.000	305.000	305.000	206.094	98.906	209.657
Contributii de asigurari sociale de stat	10.03.01	0	0	335.000	289.000	335.000	335.000	229.470	105.530	232.405
Contributia asiguratorie pentru munca	10.03.07	0	0	4.514.000	3.693.000	4.514.000	2.115.893	2.115.893	0	2.177.056
TITLUL II BUNURI SI SERVICII	20	0	0	2.807.000	2.526.000	1.770.711	1.770.711	1.770.711	0	1.767.022
Bunuri si servicii	20.01	0	0	33.000	29.000	18.461	18.461	18.461	0	17.671
Furnituri de birou	20.01.01	0	0	44.000	38.000	20.694	20.694	20.694	0	22.948
Materiale pentru curatenie	20.01.02	0	0	636.000	616.000	452.393	452.393	452.393	0	452.393
Incalzit, iluminat si forta motrica	20.01.03	0	0	50.000	42.000	39.672	39.672	39.672	0	39.672
Apa, canal si salubritate	20.01.04	0	0							

Denumirea indicatorilor	Cod indicator	Credite de angajament		Credite bugetare		Angajamente bugetare	Angajamente legale	Plati efectuate	Angajamente legale de plati	Cheltuieli efective
		Anuale aprobate la finele perioadei de raportare	Trimestriale cumulate	Anuale aprobate la finele perioadei de raportare	Trimestriale cumulate					
Carburanti si lubrifianti	20.01.05	0	0	25.000	20.000	10.000	10.000	10.000	0	6.386
Piese de schimb	20.01.06	0	0	17.000	14.000	5.193	5.193	5.193	0	5.193
Transport	20.01.07	0	0	10.000	7.000	126	126	126	0	126
Posta, telecomunicatii, radio, tv, internet	20.01.08	0	0	97.000	75.000	63.419	63.419	63.419	0	63.331
Materiale si prestari de servicii cu caracter functional	20.01.09	0	0	1.467.000	1.257.000	788.875	788.875	788.875	0	787.672
Alte bunuri si servicii pentru intretinere si functionare	20.01.30	0	0	428.000	428.000	371.878	371.878	371.878	0	371.630
Reparatii curente	20.02	0	0	105.000	95.000	35.331	35.331	35.331	0	35.331
Bunuri de natura obiectelor de inventar	20.05	0	0	125.000	100.000	77.718	77.718	77.718	0	143.135
Alte obiecte de inventar	20.05.30	0	0	125.000	100.000	77.718	77.718	77.718	0	143.135
Deplasari, delasari, transferari	20.06	0	0	85.000	80.000	4.086	4.086	4.086	0	3.901
Deplasari interne, detasari, transferari	20.06.01	0	0	58.000	53.000	3.786	3.786	3.786	0	3.651
Deplasari in strainatate	20.06.02	0	0	27.000	27.000	300	300	300	0	250
Carti, publicatii si materiale documentare	20.11	0	0	2.000	2.000	1.730	1.730	1.730	0	1.730
Pregatire profesionala	20.13	0	0	12.000	12.000	0	0	0	0	0
Protectia muncii	20.14	0	0	21.000	21.000	7.615	7.615	7.615	0	6.475
Alte cheltuieli	20.30	0	0	1.357.000	857.000	218.702	218.702	218.702	0	219.462
Chirii	20.30.04	0	0	2.000	2.000	488	488	488	0	488
alte cheltuieli cu bunuri si servicii	20.30.30	0	0	1.355.000	855.000	218.214	218.214	218.214	0	218.974
TITLUL XI ALTE CHELTUIELI	59	0	0	220.000	166.000	120.313	120.313	120.313	0	120.313
Sume aferente persoanelor cu handicap neincadrate	59.40	0	0	220.000	166.000	120.313	120.313	120.313	0	120.313
PLATI EFECTUATE IN ANII PRECEDENTI SI RECUPERATE IN ANUL CURENT	84	0	0	0	0	-47.377	-47.377	-47.377	0	0
TITLUL XIX PATI EFECTUATE IN ANII PRECEDENTI SI RECUPERATE IN ANUL CURENT	85	0	0	0	0	-47.377	-47.377	-47.377	0	0

Denumirea indicatorilor	Cod indicator	Credite de angajament		Credite bugetare		Angajamente bugetare	Angajamente legale	Plati efectuate	Angajamente legate de platit	Cheltuieli efective
		Anuale aprobate la finele perioadei de raportare	Trimestriale cumulate	Anuale aprobate la finele perioadei de raportare	Trimestriale cumulate					
Plati efectuate in anii precedenti si recuperate in anul curent	85.01	0	0	0	0	-47.377	-47.377	-47.377	0	0
Plati efectuate in anii precedenti?i oi recuperate in anul curent in sec?iunea de func?ionare a bugetului local	85.01.01	0	0	0	0	-47.377	-47.377	-47.377	0	0
SEC TIUNEA DE DEZVOLTARE		21.000	21.000	21.000	21.000	7.926	7.926	7.926	0	406.730
Total cheltuieli		21.000	21.000	21.000	21.000	7.926	7.926	7.926	0	406.730
CHELTUIELI DE CAPITAL	70	21.000	21.000	21.000	21.000	7.926	7.926	7.926	0	406.730
TITLUL XIII ACTIVE NEFINANCIARE	71	21.000	21.000	21.000	21.000	7.926	7.926	7.926	0	406.730
Active fixe	71.01	21.000	21.000	21.000	21.000	7.926	7.926	7.926	0	406.730
Construc?ii	71.01.01	0	0	0	0	0	0	0	0	2.226
Masini, echipamente si mijloace de transport	71.01.02	0	0	0	0	0	0	0	0	371.161
Mobilier, aparatura birotica si alte active corporale	71.01.03	0	0	0	0	0	0	0	0	2.190
Alte active fixe	71.01.30	21.000	21.000	21.000	21.000	7.926	7.926	7.926	0	31.153

DIRECTOR EXECUTIV,
GROZAVU Claudia

PRIMAR,
BIBART Călin

ŞEF SERVICIUL BUGEȚ,
STOICA Olimpia



CONTUL DE EXECUTIE AL INSTITUTIILOR PUBLICE - CHELTUIELI**67.10.05.01 - Sport - la data de 30.09.2020**

Denumirea indicatorilor	Cod indicator	Credite de angajament		Credite bugetare		Angajamente bugetare	Angajamente legale	Plati efectuate	Angajamente legale de platit	Cheltuieli efective
		Anuale aprobate la finele perioadei de raportare	Trimestriale cumulate	Anuale aprobate la finele perioadei de raportare	Trimestriale cumulate					
TOTAL SECTIUNILE FUNCTIONARE + DEZVOLTARE		0	0	5.530.000	4.830.000	2.877.157	2.877.157	2.877.157	0	2.900.000
SECTIUNEA DE FUNCTIONARE		0	0	5.530.000	4.830.000	2.877.157	2.877.157	2.877.157	0	2.900.000
Total cheltuieli		0	0	5.530.000	4.830.000	2.877.157	2.877.157	2.877.157	0	2.900.000
CHELTUIELI CURENTE	01	0	0	5.530.000	4.830.000	2.900.000	2.900.000	2.900.000	0	2.900.000
TITLUL VI ALTE TRANSFERURI	55	0	0	5.530.000	4.830.000	2.900.000	2.900.000	2.900.000	0	2.900.000
A. Transferuri interne	55.01	0	0	5.530.000	4.830.000	2.900.000	2.900.000	2.900.000	0	2.900.000
Alte transferuri curente interne	55.01.18	0	0	5.530.000	4.830.000	2.900.000	2.900.000	2.900.000	0	2.900.000
PLATI EFECTUATE IN ANII PRECEDENTI SI RECUPERATE IN ANUL CURENT	84	0	0	0	0	-22.843	-22.843	-22.843	0	0
TITLUL XIX PATI EFECTUATE IN ANII PRECEDENTI SI RECUPERATE IN ANUL CURENT	85	0	0	0	0	-22.843	-22.843	-22.843	0	0
Plati efectuate in anii precedenti si recuperate in anul curent	85.01	0	0	0	0	-22.843	-22.843	-22.843	0	0

Denumirea indicatorilor	Cod indicator	Credite de angajament		Credite bugetare		Angajamente bugetare	Angajamente legale	Plati efectuate	Angajamente legale de platit	Cheltuieli efective
		Anuale aprobate la finele perioadei de raportare	Trimestriale cumulate	Anuale aprobate la finele perioadei de raportare	Trimestriale cumulate					
Plati efectuate in anii precedenti?i oi recuperate in anul curent in sec?iunea de func?ionare a bugetului local	85.01.01	0	0	0	0	-22.843	-22.843	-22.843	0	0

PRIMAR,
BIBART Călin

B. Boca

DIRECTOR EXECUTIV,
GROZAVU Claudia

ŞEF SERVICIUL BUGET,
STOICA Olimpia

Olimpia Stoica



**CONTUL DE EXECUTIE AL INSTITUTIILOR PUBLICE - CHELTUIELI
67.10.50 - Alte servicii în domeniile culturii, recreerii si religiei - la data de 30.09.2020**

Denumirea indicatorilor	Cod indicator	Credite de angajament		Credite bugetare		Angajamente bugetare	Angajamente legale	Plati efectuate	Angajamente legale de platit	Cheltuieli efective
		Anuale aprobate la finele perioadei de raportare	Trimestriale cumulate	Anuale aprobate la finele perioadei de raportare	Trimestriale cumulate					
TOTAL SECTIUNILE FUNCTIONARE + DEZVOLTARE		40.000	40.000	9.092.000	8.492.000	5.182.297	5.182.297	4.424.918	757.379	4.371.814
SECTIUNEA DE FUNCTIONARE		0	0	9.052.000	8.452.000	5.143.366	5.143.366	4.385.987	757.379	4.371.814
Total cheltuieli		0	0	9.052.000	8.452.000	5.143.366	5.143.366	4.385.987	757.379	4.371.814
CHELTUIELI CURENTE	01	0	0	9.052.000	8.452.000	5.143.366	5.143.366	4.385.987	757.379	4.371.814
TITLUL I CHELTUIELI DE PERSONAL	10	0	0	2.692.000	2.263.000	2.692.000	2.692.000	1.934.621	757.379	1.905.136
Cheltuieli salariale in bani	10.01	0	0	2.635.000	2.211.000	2.635.000	2.635.000	1.892.579	742.421	1.863.187
Salarii de baza	10.01.01	0	0	2.390.000	1.990.000	2.390.000	2.390.000	1.751.814	638.186	1.724.061
Alte sporuri	10.01.06	0	0	42.000	38.000	42.000	42.000	35.952	6.048	35.661
Indemnizatii platite unor persoane din afara unitatii	10.01.12	0	0	23.000	18.000	23.000	23.000	11.232	11.768	11.232
Indemnizatii de delegare	10.01.13	0	0	3.000	3.000	3.000	3.000	0	3.000	0
Indemnizatie de hrana	10.01.17	0	0	140.000	130.000	140.000	140.000	84.221	55.779	82.873
Alte drepturi salariale in bani	10.01.30	0	0	37.000	32.000	37.000	37.000	9.360	27.640	9.360
Contributii	10.03	0	0	57.000	52.000	57.000	57.000	42.042	14.958	41.949
Contributia asiguratorie pentru munca	10.03.07	0	0	57.000	52.000	57.000	57.000	42.042	14.958	41.949
TITLUL II BUNURI SI SERVICII	20	0	0	5.735.000	5.564.000	1.826.366	1.826.366	1.826.366	0	1.841.678
Bunuri si servicii	20.01	0	0	1.390.000	1.245.000	308.505	308.505	308.505	0	304.912
Furnituri de birou	20.01.01	0	0	40.000	35.000	16.550	16.550	16.550	0	19.112
Materiale pentru curatenie	20.01.02	0	0	45.000	42.000	8.314	8.314	8.314	0	7.713
Incalzit, iluminat si forta motrica	20.01.03	0	0	100.000	90.000	59.197	59.197	59.197	0	59.197
Apa, canal si salubritate	20.01.04	0	0	30.000	30.000	4.901	4.901	4.901	0	4.901

Denumirea indicatorilor	Cod indicator	Credite de angajament		Credite bugetare		Angajamente bugetare	Angajamente legale	Plati efectuate	Angajamente legale de platit	Cheltuieli efective
		Anuale aprobate la finele perioadei de raportare	Trimestriale cumulate	Anuale aprobate la finele perioadei de raportare	Trimestriale cumulate					
Carburanti si lubrifianti	20.01.05	0	0	30.000	26.000	3.563	3.563	3.563	0	0
Transport	20.01.07	0	0	5.000	5.000	540	540	540	0	630
Posta, telecomunicatii, radio, tv, internet	20.01.08	0	0	47.000	44.000	28.530	28.530	28.530	0	28.530
Materiale si prestari de servicii cu caracter functional	20.01.09	0	0	893.000	793.000	103.693	103.693	103.693	0	106.122
Alte bunuri si servicii pentru intretinere si functionare	20.01.30	0	0	200.000	180.000	83.217	83.217	83.217	0	78.707
Reparatii curente	20.02	0	0	150.000	145.000	40.980	40.980	40.980	0	40.980
Bunuri de natura obiectelor de inventar	20.05	0	0	150.000	140.000	12.595	12.595	12.595	0	0
Alte obiecte de inventar	20.05.30	0	0	150.000	140.000	12.595	12.595	12.595	0	0
Deplasari, detasari, transferari	20.06	0	0	15.000	14.000	701	701	701	0	701
Deplasari interne, detasari, transferari	20.06.01	0	0	10.000	9.000	701	701	701	0	701
Deplasari in strainatate	20.06.02	0	0	5.000	5.000	0	0	0	0	0
Carti, publicatii si materiale documentare	20.11	0	0	5.000	5.000	0	0	0	0	0
Pregatire profesionala	20.13	0	0	40.000	40.000	4.100	4.100	4.100	0	4.100
Alte cheltuieli	20.30	0	0	3.985.000	3.975.000	1.459.485	1.459.485	1.459.485	0	1.490.985
Reclama si publicitate	20.30.01	0	0	200.000	190.000	43.000	43.000	43.000	0	43.000
Chirii	20.30.04	0	0	2.000	2.000	718	718	718	0	718
alte cheltuieli cu bunuri si servicii	20.30.30	0	0	3.783.000	3.783.000	1.415.767	1.415.767	1.415.767	0	1.447.267
TITLUL XI ALTE CHELTUIELI	59	0	0	625.000	625.000	625.000	625.000	625.000	0	625.000
Sustinerea cultelor	59.12	0	0	625.000	625.000	625.000	625.000	625.000	0	625.000
SECTIUNEA DE DEZVOLTARE		40.000	40.000	40.000	40.000	38.931	38.931	38.931	0	0
Total cheltuieli		40.000	40.000	40.000	40.000	38.931	38.931	38.931	0	0
CHELTUIELI DE CAPITAL	70	40.000	40.000	40.000	40.000	38.931	38.931	38.931	0	0
TITLUL XIII ACTIVE NEFINANCIARE	71	40.000	40.000	40.000	40.000	38.931	38.931	38.931	0	0
Active fixe	71.01	40.000	40.000	40.000	40.000	38.931	38.931	38.931	0	0
Mobilier, aparatura birou si alte active corporale	71.01.03	6.000	6.000	6.000	6.000	5.998	5.998	5.998	0	0

Denumirea indicatorilor	Cod indicator	Credite de angajament		Credite bugetare		Angajamente bugetare	Angajamente legale	Plati efectuate	Angajamente legale de platit	Cheltuteli efective
		Anuale aprobate la finele perioadei de raportare	Trimestriale cumulate	Anuale aprobate la finele perioadei de raportare	Trimestriale cumulate					
Alte active fixe	71.01.30	34.000	34.000	34.000	34.000	32.933	32.933	32.933	0	0

PRIMAR,
BIBART Călin
.....
B. Bibart

DIRECTOR EXECUTIV,
GRĂZAVU Claudia
.....

ŞEF SERVICIUL BUGEȚ,
STOICA Olimpia
.....
Stoica Olimpia



CONTUL DE EXECUTIE AL INSTITUTIILOR PUBLICE - CHELTUIELI
68.10.04 - Asistența acordată persoanelor în vârstă - la data de 30.09.2020

Denumirea indicatorilor	Cod indicator	Credite de angajament		Credite bugetare		Angajamente bugetare	Angajamente legale	Plati efectuate	Angajamente legale de platit	Cheltuieli efective
		Anuale aprobate la finele perioadei de raportare	Trimestriale cumulate	Anuale aprobate la finele perioadei de raportare	Trimestriale cumulate					
TOTAL SECTIUNILE FUNCTIONARE + DEZVOLTARE		0	0	15.000	15.000	0	0	0	0	104.003
SECTIUNEA DE FUNCTIONARE		0	0	15.000	15.000	0	0	0	0	104.003
Total cheltuieli		0	0	15.000	15.000	0	0	0	0	104.003
CHELTUIELI CURENTE	01	0	0	15.000	15.000	0	0	0	0	104.003
TITLUL II BUNURI SI SERVICII	20	0	0	15.000	15.000	0	0	0	0	104.003
Bunuri si servicii	20.01	0	0	15.000	15.000	0	0	0	0	28.109
Furnituri de birou	20.01.01	0	0	3.000	3.000	0	0	0	0	0
Materiale pentru curatenie	20.01.02	0	0	7.000	7.000	0	0	0	0	13.894
Transport	20.01.07	0	0	5.000	5.000	0	0	0	0	0
Alte bunuri si servicii pentru intretinere si functionare	20.01.30	0	0	0	0	0	0	0	0	14.215
Hrana	20.03	0	0	0	0	0	0	0	0	48.656
Hrana pentru oameni	20.03.01	0	0	0	0	0	0	0	0	48.656
Medicamente si materiale sanitare	20.04	0	0	0	0	0	0	0	0	27.238
Medicamente	20.04.01	0	0	0	0	0	0	0	0	2.634
Materiale sanitare	20.04.02	0	0	0	0	0	0	0	0	6.816

Denumirea indicatorilor	Cod indicator	Credite de angajament		Credite bugetare		Angajamente bugetare	Angajamente legale	Plati efectuate	Angajamente legale de platit	Cheltuieli efective
		Anuale aprobate la finele perioadei de raportare	Trimestriale cumulate	Anuale aprobate la finele perioadei de raportare	Trimestriale cumulate					
		0	0	0	0					
Dezinfectanti	20.04.04	0	0	0	0	0	0	0	0	17.788

DIRECTOR EXECUTIV,
GROZAVU Claudia

.....
3

PRIMAR,
BIBART Călin

.....
B. Bibart

ŞEF SERVICIUL BUGET,
STOIÇA Olimpia

.....
Stoica Olimpia



BALANTA SINTETICA

la 30 septembrie 2020

Simbol	Denumire	Sold initial		Rulaje precedenta		Rulaje luna		Total rulaje		Total sume		Sold final	
		Debitor	Creditor	Debitor	Creditor	Debitor	Creditor	Debitor	Creditor	Debitor	Creditor	Debitor	Creditor
100.00.00	Fondul activelor fixe necorporale.	0	111.301	0	0	0	0	0	0	0	111.301	0	111.301
102.01.01	Fondul bunurilor care alcătuiesc domeniul privat al statului	0	152.284.033	141.813	0	0	0	141.813	0	141.813	152.284.033	0	152.142.220
103.00.00	Fondul bunurilor care alcătuiesc domeniul public al unităților administrativ-teritoriale	0	4.165.702.849	402.019.969	483.738.638	0	0	402.019.969	483.738.638	402.019.969	4.669.441.487	0	4.267.421.518
104.01.01	Fondul bunurilor care alcătuiesc domeniul privat al unităților administrativ-teritoriale	0	439.219.449	2.645.183	20.997.035	0	0	2.645.183	20.997.035	2.645.183	480.216.484	0	457.571.301
104.01.02	Fondul bunurilor care alcătuiesc proprietatea privată a instituției publice din administrația locală	0	1.402.569	529.278	0	0	0	529.278	0	529.278	1.402.569	0	873.291
105.01.00	Rezerve din reevaluarea terenurilor și amenajărilor la terenuri	0	15.532.442	0	0	0	0	0	0	0	15.532.442	0	15.532.442
105.02.00	Rezerve din reevaluarea construcțiilor	0	33.713.365	0	0	0	0	0	0	0	33.713.365	0	33.713.365
105.03.00	Rezerve din reevaluarea instalațiilor tehnice, mijloacelor de transport, animalelor și plantărilor	0	371.482	0	0	0	0	0	0	0	371.482	0	371.482
105.04.00	Rezerve din reevaluarea mobilierului, aparaturii birou, echipamentelor de protecție a valorilor umane și materiale și a altor active fixe corporale	0	319.788	0	0	0	0	0	0	0	319.788	0	319.788
117.00.00	Rezultatul reportat	0	352.201.326	921.532.484	688.230.950	0	3.316.325	921.532.484	901.547.275	921.532.484	1.253.748.601	0	332.216.117
121.00.00	Rezultatul patrimonial	417.554.681	407.725.037	751.882.469	903.033.601	40.093.911	0	791.866.390	903.033.601	1.209.541.061	1.310.758.638	0	101.217.577
151.01.03	Provizioane pentru litigiul din drepturi salariale castigate în instanța sub 1 an	0	366.435	45.873	0	0	0	45.873	0	45.873	366.435	0	320.562
162.01.00	Împrumuturi interne și externe contractate de autoritățile administrației publice locale cu termen de rambursare în exercitiul curent	0	0	7.764.369	16.338.569	0	62.197	7.764.369	16.400.756	7.764.369	16.400.756	0	8.636.397
162.02.00	Împrumuturi interne și externe contractate de autoritățile administrației publice locale cu termen de rambursare în exercitiile viitoare	0	66.099.552	16.318.129	14.463.681	0	611.115	16.318.129	15.074.796	16.318.129	101.174.378	0	84.866.249

Simbol	Denumire	Sold initial		Rulaje precedente		Rulaje luna		Total rulaje		Total sume		Sold final	
		Debitor	Creditor	Debitor	Creditor	Debitor	Creditor	Debitor	Creditor	Debitor	Creditor	Debitor	Creditor
164.01.00	Imprumuturi interne si externe contractate de stat cu termen de rambursare in exercitiul curent	0	0	18.997.569	18.997.569	0	0	18.997.569	18.997.569	18.997.569	18.997.569	0	0
164.02.00	Imprumuturi interne si externe contractate de stat cu termen de rambursare in exercitiile viitoare	0	75.194.321	18.941.360	843.700	0	414.180	18.941.360	1.257.880	18.941.360	76.452.201	0	57.510.841
168.02.00	Dobanzi aferente imprumuturilor interne si externe contractate de autoritatea administrativa publice locale	0	59.319	767.525	1.031.801	0	139.672	767.525	1.171.473	767.525	1.230.792	0	463.267
168.04.00	Dobanzi aferente imprumuturilor interne si externe contractate de stat	0	14.516	46.408	32.431	0	962	46.408	33.393	46.408	47.909	0	1.501
203.00.00	Cheltuieli de dezvoltare	618.014	0	0	0	0	0	0	0	618.014	0	618.014	0
205.00.00	Concesiuni, brevete, licente, marci comerciale, drepturi si active similare	3.452.459	0	0	0	0	0	0	0	3.452.459	0	3.452.459	0
206.00.00	Inregistrari ale evenimentelor cultural-sportive	111.301	0	0	0	0	0	0	0	111.301	0	111.301	0
208.01.00	Programe informatice	12.895.154	0	190.799	42.641	0	30.316	190.799	72.957	13.085.933	72.957	13.012.976	0
208.02.00	Alte active fixe necorporale	22.993.136	0	446.097	269.486	0	0	446.097	269.486	23.445.233	269.486	23.175.747	0
211.01.00	Terenuri	1.154.341.590	0	355.978.200	8.396.140	0	0	355.978.200	8.396.140	1.510.319.790	8.396.140	1.501.923.650	0
211.02.00	Amenajari la terenuri	45.650.783	0	73.596	73.596	0	0	73.596	73.596	45.924.369	73.596	45.650.783	0
212.01.01	Construcții - drumuri publice	575.540.781	0	32.174.393	1.002.808	0	0	32.174.393	1.002.808	607.715.174	1.002.808	606.712.366	0
212.01.02	Construcții - drumuri industriale si agricole	0	0	1.002.808	0	0	0	1.002.808	0	1.002.808	0	1.002.808	0
212.03.01	Construcții - poduri, podete, pasarele si viaducte pentru transportul feroviar si rutier, vabucte	408.371.980	0	0	0	0	0	0	0	408.371.980	0	408.371.980	0
212.09.01	Construcții - alte active fixe încadrate în grupa construcții	2.677.089.151	0	96.487.574	393.050.765	0	0	96.487.574	393.050.765	2.773.576.725	393.050.765	2.380.525.960	0
213.01.00	Echipamente tehnologice (masini, utilaje si instalatii de lucru)	46.777.095	0	8.060.038	7.533.870	0	59.518	8.060.038	7.593.388	54.837.133	7.593.388	47.243.745	0
213.02.00	Aparate si instalatii de masurare, control si reglare	18.902.664	0	1.428.082	61.690	0	42.741	1.428.082	104.431	20.330.746	104.431	20.226.315	0
213.03.00	Mijloace de transport	52.103.704	0	28.682.982	54.694	0	174.436	28.682.982	229.130	80.762.686	229.130	80.533.556	0
213.04.00	Animale si plante	12.598	0	0	0	0	0	0	0	12.598	0	12.598	0
214.00.00	Mobilier, aparatura birou, echipamente de protectie a celorlor umane si materiale si alte active fixe corporale	17.704.899	0	1.768.772	1.620.055	0	159.512	1.768.772	1.779.567	19.473.661	1.779.567	17.694.094	0
231.00.00	Active fixe corporale în curs de executie	307.992.443	0	110.348.771	65.625.510	0	19.276.391	129.625.152	65.625.510	437.617.595	65.625.510	371.992.085	0
232.00.00	Avansuri acordate pentru active fixe corporale	14.272.966	0	30.449.775	9.029.907	0	62.749	30.449.775	9.089.656	44.722.741	9.089.656	35.633.085	0
260.02.00	Titluri de participare necontate	46.719.730	0	0	0	0	0	0	0	46.719.730	0	46.719.730	0
260.03.00	Alte participatii	8.200	0	0	0	0	0	0	0	8.200	0	8.200	0

Simbol	Denumire	Sold initial		Rulaje precedente		Rulaje luna		Total rulaje		Total sume		Sold final	
		Debitor	Creditor	Debitor	Creditor	Debitor	Creditor	Debitor	Creditor	Debitor	Creditor	Debitor	Creditor
267.02.08	Alte creante immobilizate (pentru sumele ce urmeaza a fi incasate in cursul exercitiilor viitoare)	8.383.267	0	464.952	22.050	64.025	0	528.977	22.050	8.912.244	22.050	8.880.194	0
267.06.09	Dobanzi aferente altor creante immobilizate (pentru sumele ce urmeaza a fi incasate in cursul exercitiului curent)	32.334	0	18.710	13.365	886	0	19.586	13.365	51.900	13.365	38.565	0
280.03.00	Amortizarea cheltuielilor de dezvoltare	0	618.014	0	0	0	0	0	0	0	618.014	0	618.014
280.05.00	Amortizarea concesiunilor, brevetele, licentelor, marilor comerciale, drepturilor si activelor similare	0	3.119.371	0	77.182	0	9.648	0	86.830	0	3.206.201	0	3.206.201
280.08.01	Amortizarea programelor informatice	0	11.585.775	72.957	566.436	0	17.379	72.957	583.815	72.957	12.179.580	0	12.106.633
280.08.09	Amortizarea altor active fixe necorporale	0	20.202.672	0	1.632.622	0	202.173	0	1.834.795	0	22.037.467	0	22.037.467
281.01.00	Amortizarea amenajarilor la terenuri	0	27.747.082	0	37.659	0	4.707	0	42.366	0	27.789.458	0	27.789.458
281.02.08	Amortizarea constructiilor - altele active fixe incadrate in grupa constructii	0	80.862.034	359.131	1.250.886	0	153.725	359.131	1.404.621	359.131	82.266.655	0	81.907.524
281.03.01	Amortizarea echipamentelor tehnologice (masini, utilaje si instalatii de lucru)	0	9.053.914	204.296	885.020	323.619	0	527.915	885.020	527.915	9.938.934	0	9.411.019
281.03.02	Amortizarea aparatelor si instalatiilor de masurare, control si reglare	0	14.123.796	94.965	770.548	0	52.141	94.965	822.689	94.965	14.946.485	0	14.851.520
281.03.03	Amortizarea mijloacelor de transport	0	5.635.809	66.493	617.981	107.943	0	174.436	617.981	174.436	6.253.790	0	6.079.354
281.04.00	Amortizarea mobilierului, aparaturii birouice, echipamentelor de protectie a valorilor umane si materiale si a altor active fixe corporale	0	8.809.206	408.828	873.959	77.875	0	486.703	873.959	486.703	9.683.165	0	9.196.462
301.00.00	Materii prime	13.678	0	0	0	0	0	0	0	13.678	0	13.678	0
302.01.00	Materiale auxiliare	79.008	0	136.271	136.133	19.953	0	156.224	136.133	235.232	136.133	99.099	0
302.02.00	Combustibili	11.711	0	410.715	410.732	667	0	411.402	410.732	423.113	410.732	12.381	0
302.03.00	Materiale pentru ambalat	735	0	0	0	0	0	0	0	735	0	735	0
302.04.00	Piese de schimb	1.829	0	7.950	9.052	1.753	0	9.746	9.052	11.575	9.052	2.823	0
302.07.00	Hirana	682.003	0	2.448.140	2.881.283	0	22.869	2.448.140	2.903.982	3.130.143	2.903.982	228.161	0
302.08.00	Alte materiale consumabile	2.199.204	0	4.219.813	3.811.056	0	68.801	4.219.813	3.879.857	6.419.017	3.879.857	2.536.160	0
302.09.00	Medicamente si materiale sanitare	56.112	0	113.487	100.797	89.470	0	202.967	100.797	259.069	100.797	158.272	0
303.01.00	Materiale de natura obiectelor de inventar in megazie	2.625.154	0	714.325	808.274	0	15.966	714.325	824.230	3.339.479	824.230	2.515.249	0
303.02.00	Materiale de natura obiectelor de inventar in tesutaria	43.784.242	0	1.477.393	928.737	14.761	0	1.492.144	928.737	45.276.386	928.737	44.347.649	0
307.00.00	Materiale date in prelucrare in institutie	0	0	37.276	0	215	0	37.491	0	37.491	0	37.491	0
345.00.00	Procese finite	19.274	0	0	0	0	0	0	0	19.274	0	19.274	0

Simbol	Denumire	Sold initial		Rutaje precedente		Rutaje luna		Total rutaje		Total suma		Sold final	
		Debitor	Creditor	Debitor	Creditor	Debitor	Creditor	Debitor	Creditor	Debitor	Creditor	Debitor	Creditor
351.01.00	Materii si materiale afiliate la terți	7.161.666	0	920.055	12.528	0	1.224	920.055	13.752	8.081.721	13.752	8.067.969	0
351.02.00	Materiale de natura obiectelor de inventar afiliate la terți	494.955	0	34.175	13.100	0	0	34.175	13.100	529.170	13.100	516.070	0
401.01.00	Furnizori sub 1 an	0	2.052.078	70.668.706	71.003.485	684.856	0	71.353.562	71.003.485	71.353.562	73.055.563	0	1.702.011
404.01.00	Furnizori de active fixe sub 1 an	0	2.872.627	93.326.783	109.836.386	0	3.349.122	93.326.783	113.165.507	93.326.783	116.058.134	0	22.731.351
404.02.00	Furnizori de active fixe peste 1 an	0	24.152.176	0	42.881.257	0	4.055.636	0	48.736.893	0	70.889.069	0	70.889.069
408.00.00	Furnizori - facturi necesare	0	253.633	253.637	0	0	0	253.637	0	253.637	253.633	0	196
409.01.02	Furnizori - debitori pentru prestari de servicii si executari de lucrari	0	0	0	0	2.181	0	2.181	0	2.181	0	2.181	0
411.01.01	Clienti cu termen sub 1 an	1.669.836	0	7.779.897	7.585.816	3.572	0	7.783.469	7.585.816	9.473.305	7.585.816	1.887.489	0
411.01.08	Clienti incerti sau in litigiu sub 1 an	7.805.078	0	2.815.489	202.749	0	0	2.815.489	202.749	10.620.567	202.749	10.417.818	0
411.02.08	Clienti incerti sau in litigiu peste 1 an	7.057	0	0	0	0	0	0	0	7.057	0	7.057	0
421.00.00	Personal - salarii datorate	0	5.344.780	63.327.060	63.357.887	0	111.463	63.327.060	63.469.350	63.327.060	68.814.130	0	5.487.070
425.00.00	Avensturi acordate personalului	0	15.000	15.550	111.550	1.000	1.000	15.000	112.550	112.550	15.000	0	0
426.00.00	Drepturi de personal neridicate	0	80.799	702.464	702.464	240	1.125	700.631	703.589	700.631	784.388	0	83.757
427.01.00	Retineri din salarii datorate terților	0	9.553	66.702	66.648	67	0	66.769	66.648	66.769	96.241	0	9.472
427.01.0001	Sindicat	0	38.535	301.427	300.320	0	1.125	301.427	301.445	301.427	359.980	0	38.553
427.01.0002	C.A.R.	0	30.799	297.323	300.634	129	0	297.452	300.834	297.452	331.633	0	34.181
427.01.0003	Rata, poprii	0	1.872	14.939	14.662	44	0	14.983	14.662	14.983	16.534	0	1.561
427.01.0004	Carduri	0	74.026	35.664	46.666	0	1.893	35.664	48.559	35.664	122.585	0	86.921
428.01.01	Alte datorii in legatura cu personalul sub 1 an	0	0	66.870	56.435	0	140	66.870	56.575	66.870	56.575	10.295	0
428.01.02	Alte creante in legatura cu personalul sub 1 an	0	33.714	0	0	0	0	0	0	0	33.714	0	33.714
428.02.01	Alte datorii in legatura cu personalul peste 1 an	0	32.581	2.303.837	2.297.735	22.798	0	2.326.635	2.297.735	2.326.635	2.300.316	0	3.681
429.00.00	Bursieri si doctoranzi	0	25.950	212.104	215.910	233	0	212.337	215.910	212.337	241.860	0	29.523
431.01.00	Contributiile angajatorilor pentru asigurari sociale	0	2.233.691	20.402.284	20.424.722	0	48.154	20.402.284	20.472.876	20.402.284	22.706.567	0	2.304.283
431.02.00	Contributiile asiguratilor pentru asigurari sociale	0	0	3.605	3.605	0	0	3.605	3.605	3.605	3.605	0	0
431.03.00	Contributiile angajatorilor pentru asigurari sociale de sanatate	0	0	0	0	0	0	0	0	0	0	0	0
431.04.00	Contributiile asiguratilor pentru accidente de munca si sanatate	0	878.056	7.956.162	8.005.600	0	13.452	7.969.162	8.019.052	7.956.162	8.697.118	0	900.956
431.05.00	Contributiile angajatorilor pentru accidente de munca si boli profesionale	0	0	60	60	0	0	60	60	60	60	0	0
431.06.00	Contributiile asiguratilor pentru munca	0	188.219	1.798.086	1.800.416	0	3.653	1.798.086	1.804.069	1.798.086	2.002.288	0	204.202

Simbol	Denumire	Sold initial		Rulaje precedente		Rulaje luna		Total rulaje		Total sume		Sold final	
		Debit	Creditor	Debit	Creditor	Debit	Creditor	Debit	Creditor	Debit	Creditor	Debit	Creditor
431.07.00	Contributiile angajatorilor pentru concedii si indemnizatii	0	0	1.023.560	955.144	0	67.418	1.023.560	1.023.560	1.023.560	0	0	0
437.01.00	Contributiile angajatorilor pentru asigurari de somaj	0	0	199	199	0	0	199	199	199	0	0	0
437.02.00	Contributiile asiguratorilor pentru asigurari de somaj	0	0	203	203	0	0	203	203	203	0	0	0
438.00.00	Alte datorii sociale	0	1.418.539	13.999.751	14.122.321	4.284	0	14.004.035	14.122.321	14.004.035	0	1.536.825	17.476
442.03.00	Taxa pe valoarea adaugata de plata	0	50.330	488.839	454.959	0	978	488.839	455.935	488.839	506.315	0	0
442.06.00	Taxa pe valoarea adaugata deductibila	0	0	19.861	19.861	457	0	20.318	20.318	20.318	0	0	0
442.07.00	Taxa pe valoarea adaugata colectata	0	0	934.571	934.571	17.935	0	952.506	952.506	952.506	0	0	0
444.00.00	Impozit pe venitul din salarii si din alte drepturi	0	559.437	5.175.856	5.183.370	0	16.738	5.175.856	5.200.106	5.175.856	5.759.543	0	583.707
446.01.00	Alte impozite, taxe si varsaminte asimilate	0	9.546	602.599	602.599	0	347	601.561	602.946	601.561	612.492	0	10.931
448.01.00	Alte datorii fara de bugat	0	561.803	6.544.702	6.432.077	15.866	0	6.550.568	6.432.077	6.550.568	7.350.880	0	833.312
448.02.00	Alte creante privind bugetul	0	0	30.619	8.025	0	0	30.619	8.025	30.619	8.025	22.584	0
450.01.00	Sume de primiti de la Comisia Europeana	222.077	0	0	0	0	0	0	0	222.077	0	222.077	0
450.05.04	Sume de primiti de la Comisia Europeana/ali donatori reprezentand venituri ale bugetului general consolidat - buget local - FONDURI EXTERNE NERAMBURSABILE	68.848	0	27.337.169	26.870.305	2.586.263	0	29.935.432	26.870.335	30.004.280	26.870.335	3.133.945	0
458.03.01	Sume de primiti de la Autoritatile de Certificare/ Autoritatile de Management/Agentiile de Plati - FONDURI EXTERNE NERAMBURSABILE POSTADERARE	26.610	0	32.616.383	32.386.816	0	0	32.616.383	32.386.816	32.644.993	32.386.816	258.177	0
458.03.02	Sume de primiti de la Autoritatile de Certificare/ Autoritatile de Management/Agentiile de Plati - FONDURI DE LA BUGET	4.375	0	13.107.975	13.065.288	0	0	13.107.975	13.068.289	13.112.350	13.068.289	44.061	0
458.05.01	Avansuri primite de la Autoritatile de Certificare/ Autoritatile de Management/Agentiile de Plati - FONDURI EXTERNE NERAMBURSABILE POSTADERARE	0	0	26.623.418	29.623.744	0	0	26.623.418	29.623.744	26.623.418	29.623.744	0	3.000.326
458.05.02	Avansuri primite de la Autoritatile de Certificare/ Autoritatile de Management/Agentiile de Plati - FONDURI DE LA BUGET	0	0	8.701.278	9.769.649	0	0	8.701.278	9.769.649	8.701.278	9.769.649	0	1.068.371
461.01.01	Debitori sub 1 an - creante comerciale	519.159	0	830.590	441.111	24.919	0	855.509	441.111	1.374.667	441.111	903.556	0
461.01.02	Debitori sub 1 an - creante buget general consolidat	3.673.752	0	2.847.098	2.474.912	0	0	2.847.098	2.474.912	6.520.850	2.474.912	4.045.938	0

Simbol	Denumire	Sold initial		Rulajele precedente		Rulajele luna		Total rulaje		Total sume		Sold final	
		Debit	Creditor	Debit	Creditor	Debit	Creditor	Debit	Creditor	Debit	Creditor	Debit	Creditor
461.01.04	Debitori sub 1 an - instituti de credit, din tranzactii cu carduri bancare	65.269	0	17.454.752	17.236.032	0	0	17.454.752	17.236.032	17.520.021	17.236.032	283.989	0
461.01.09	Debitori sub 1 an - alte creante	646.108	0	4.875.559	4.697.442	0	31.420	4.875.559	4.728.862	5.521.677	4.728.862	792.815	0
461.02.01	Debitori peste 1 an - creante comerciale	3.196.659	0	0	0	0	0	0	0	3.196.659	0	3.196.659	0
461.02.09	Debitori peste 1 an - alte creante recurente	35.567	0	8.389	0	0	0	8.389	0	43.956	0	43.956	0
462.01.01	Creditori sub 1 an - datorii comerciale	0	6.357.867	1.010.743	2.164.979	0	250.513	1.010.743	2.415.492	1.010.743	8.773.356	0	7.762.616
462.01.03	Creditori sub 1 an - datorii din operatiuni cu FEN	0	123.631	0	0	0	0	0	0	0	123.631	0	123.631
462.01.09	Creditori sub 1 an - alte datorii curente	0	1.322.281	998.397	863.300	0	50.298	998.397	1.013.598	998.397	2.335.679	0	1.337.482
462.02.09	Creditori peste 1 an - alte datorii necurente	0	30.344	28.113	2.680	0	0	28.113	2.680	28.113	33.224	0	5.111
464.00.00	Creante ale bugetului local	135.301.680	0	171.663.606	147.829.049	0	0	171.663.606	147.829.049	306.965.296	147.829.049	159.136.237	0
467.02.00	Creditori ai bugetului local	0	1.047.717	672.760	551.263	0	0	672.760	551.263	672.760	1.598.980	0	926.190
468.01.07	Sume acordate din excedentul anului precedent pentru acoperirea gajurilor temporare de casa si pentru finantarea cheltuielilor sectiunii de dezvoltare	0	0	41.311.096	0	0	0	41.311.096	0	41.311.096	0	41.311.096	0
468.01.0702	Sume acordate din excedentul anului precedent pentru acoperirea gajurilor temporare de casa - sectiunea de dezvoltare	0	0	41.311.096	0	0	0	41.311.096	0	41.311.096	0	41.311.096	0
468.01.09	Alte imprumuturi acordate pe termen scurt	0	0	862.366	0	10.517	0	902.883	0	902.883	0	902.883	0
471.00.00	Cheltuieli inregistrate in avans	91.066	0	12.448	43.041	0	4.268	12.448	47.307	103.514	47.307	56.207	0
472.00.00	Venituri inregistrate in avans	0	669.794	840.096	1.132.173	99.749	0	909.845	1.132.173	909.845	1.801.967	0	862.122
473.01.03	Decontari din operatii in curs de clarificare - datoriilor curente din operatiuni cu FEN	0	68.848	26.870.335	27.337.169	0	2.598.263	26.870.335	29.935.432	26.870.335	30.004.280	0	3.133.945
473.01.09	Decontari din operatii in curs de clarificare - alte datoriilor curente	605	0	555.223	555.223	0	0	555.223	555.223	555.628	555.223	605	0
481.01.01	Decontari privind operatiuni financiare - activitatea operationala	0	0	12.076	12.076	173	173	12.249	12,249	12,249	12,249	0	0
481.09.00	Alte decontari	474.013.234	474.013.234	474.013.234	474.013.234	0	0	474.013.234	474.013.234	948.026.468	948.026.468	0	0
491.01.00	Ajustari pentru deprecierea creantelor - clienti sub 1 an	0	7.805.077	202.749	2.815.489	0	0	202.749	2.815.489	202.749	10.620.566	0	10.417.817
497.00.00	Ajustari pentru deprecierea creantelor bugetare	0	117.724.573	2.723.612	-731.576	0	0	2.723.612	-731.576	2.723.612	116.992.997	0	114.269.385
512.01.02	Conturi la instituti de crediti in lei	7.333	0	9.888.761	9.884.437	0	164	9.888.761	9.884.601	9.896.094	9.884.601	11.493	0
512.04.02	Conturi la instituti de crediti in valuta	0	0	9.064.650	9.063.398	7	0	9.064.657	9.063.398	9.064.657	9.063.398	1.259	0
515.01.01	Disponibilitati in lei din fonduri externe nerambursabile la trezorerie	0	0	29.246.372	29.033.583	0	0	29.246.372	29.033.583	29.246.372	29.033.583	212.789	0

Simbol	Denumire	Sold Inital		Rulaje precedente		Rulaje luna		Total rulate		Total sume		Sold final	
		Debitor	Creditor	Debitor	Creditor	Debitor	Creditor	Debitor	Creditor	Debitor	Creditor	Debitor	Creditor
515.01.02	Disponibil in lei din fonduri externe nerambursabile la instituti de credit	6.364	0	48.242	34.428	0	5	48.242	34.428	54.606	34.428	20.178	0
515.01.03	Disponibil in lei din fonduri externe nerambursabile la trezorerie - venituri ale bugetului fondurilor externe nerambursabile	0	0	56.330	0	0	0	56.330	0	56.330	0	56.330	0
515.02.02	Disponibil in valuta din fonduri externe nerambursabile la instituti de credit	178.665	0	77.727	56.106	8.472	0	86.199	56.106	264.864	56.106	208.758	0
515.05.00	Rezultati executiei bugetare din anii precedenti	132.630	0	0	0	0	0	0	0	132.630	0	132.630	0
516.01.01	Disponibil in lei din imprumuturi interne si externe contractate de autoritatile administratiei publice locale la trezorerie	0	0	14.091.222	0	0	0	14.091.222	0	14.091.222	0	14.091.222	0
516.01.02	Disponibil in lei din imprumuturi interne si externe contractate de autoritatile administratiei publice locale la instituti de credit	0	0	13.273.600	13.273.600	0	0	13.273.600	13.273.600	13.273.600	13.273.600	0	0
516.02.02	Disponibil in valuta din imprumuturi interne si externe contractate de autoritatile administratiei publice locale la instituti de credit	0	0	13.388.228	13.388.228	0	0	13.388.228	13.388.228	13.388.228	13.388.228	0	0
516.03.02	Disponibil in lei al bugetului creditor extern din sume nerambursabile in anul curent si raportate in anul urmat - din imprumuturi contractate de autoritatile administratiei publice locale	817.621	0	0	817.621	0	0	0	817.621	817.621	817.621	0	0
519.01.07	Sume primite din excedentul anului precedent pentru acoperirea gurilor temporare de casa si pentru finantarea cheltuielilor sectunii de dezvoltare	0	0	0	41.311.096	0	0	0	41.311.096	0	41.311.096	0	41.311.096
519.01.90	Alte imprumuturi pe termen scurt	0	0	0	862.365	0	10.517	0	902.883	0	902.883	0	902.883
521.01.00	Disponibil al bugetului local	0	0	405.352.674	0	0	0	405.352.674	0	405.352.674	0	405.352.674	0
521.03.00	Rezultati executiei bugetare din anii precedenti	59.981.395	0	0	41.311.096	0	0	0	41.311.096	59.981.395	41.311.096	18.670.299	0
528.00.00	Disponibil din sume incasate in cursul procedurii de executare silita	3.695	0	1.744.275	1.741.661	0	0	1.744.275	1.741.661	1.748.170	1.741.661	6.509	0
529.02.01	Disponibil din sumele colectate pentru bugetul local la trezorerie	0	0	9.640.363	9.054.305	0	0	9.640.363	9.054.305	9.640.363	9.054.305	586.058	0
529.09.01	Disponibil din sume colectate prin intermediul cardurilor la trezorerie	0	0	134.846	130.725	0	0	134.846	130.725	134.846	130.725	4.121	0

Simbol	Denumire	Sold initial		Rutaje precedente		Rutaje luna		Total rutaje		Total suma		Sold final	
		Debitor	Creditor	Debitor	Creditor	Debitor	Creditor	Debitor	Creditor	Debitor	Creditor	Debitor	Creditor
529.09.02	Disponibil din sume colectate prin intermediul cardurilor la instituti de credit	0	0	4.491.094	4.491.094	0	0	4.491.094	4.491.094	4.491.094	4.491.094	0	0
531.01.01	Casa in lei	0	0	40.005.977	39.813.745	0	43	40.005.977	39.813.788	40.005.977	39.813.788	192.189	0
531.04.02	Casa in valuta	0	0	83.785	83.785	561	561	84.346	84.346	84.346	84.346	0	0
532.01.00	Timbre fiscale si postale	2.049	0	800	593	0	0	800	593	2.849	593	2.256	0
532.04.00	Bonuri valonice pentru carburanti auto	115.530	0	25.000	48.540	0	5.040	25.000	53.560	140.530	53.560	86.950	0
532.05.00	Bilete cu valoare nominala	792.089	0	111.500	187.935	0	3.635	111.500	191.570	903.599	191.570	712.019	0
532.08.00	Alta valori	210.775	0	350	47.926	0	1.362	350	49.288	211.125	49.288	161.837	0
542.01.00	Avenisuri de trezorerie in lei	0	0	405.172	405.172	22.817	22.817	427.989	427.989	427.989	427.989	0	0
542.02.00	Avenisuri de trezorerie in valuta	0	0	40.912	40.912	761	761	41.673	41.673	41.673	41.673	0	0
550.01.01	Disponibil din fonduri cu destinatie speciala la trezorerie	32.742	0	0	4.714	0	8.757	0	13.471	32.742	13.471	19.271	0
550.01.02	Disponibil din fonduri cu destinatie speciala la instituti de credit	604.522	0	267.013	210.909	0	182.111	267.013	403.020	871.535	403.020	468.515	0
562.05.00	Disponibil pentru sume de mandat si sume in depozit	1.150.230	0	677.849	859.363	39.179	0	717.028	859.363	1.667.259	859.363	1.007.896	0
568.01.01	Disponibil in lei din contributia nationala reprezentand cofinantarea de la buget aferenta programelor/proiectelor finantate din fonduri externe nerambursabile la Trezorerie	0	0	10.147.021	10.114.476	0	0	10.147.021	10.114.476	10.147.021	10.114.476	32.545	0
561.01.01	Disponibil al institutiilor publice finantate din venituri proprii si subvenii - trezorerie	0	0	20.888.077	306.217	1.751.434	0	22.639.511	306.217	22.639.511	306.217	22.333.294	0
562.01.01	Disponibil al activatorilor finantate din venituri proprii	0	0	3.361.856	44.386	734.541	0	4.096.437	44.386	4.096.437	44.386	4.052.051	0
562.03.00	Rezultatul executiei bugetare din anii precedenti	2.220.789	0	0	662.366	0	10.517	0	902.883	2.220.789	902.883	1.317.906	0
581.01.01	Viramente interne - activitatea operationala	0	0	17.443.864	17.443.864	1.035.060	1.035.060	18.478.924	18.478.924	18.478.924	18.478.924	0	0
581.01.02	Viramente interne - activitatea de investitii	0	0	69.903.860	69.903.860	464	464	69.904.354	69.904.354	69.904.354	69.904.354	0	0
581.01.03	Viramente interne - activitatea de finantare	0	0	17.350.130	17.350.130	0	0	17.350.130	17.350.130	17.350.130	17.350.130	0	0
581.01.04	Viramente interne - alie activitati	0	0	420.715	420.715	8.731	8.731	429.446	429.446	429.446	429.446	0	0
602.01.00	Cheltuieli cu materialele auxiliare	0	0	79.911	79.941	0	70	79.911	79.911	79.911	79.911	0	0
602.02.00	Cheltuieli privind combustibilul	0	0	417.379	410.863	0	6.516	417.379	417.379	417.379	417.379	0	0
602.04.00	Cheltuieli privind piesele de schimb	0	0	381.112	380.173	0	939	381.112	381.112	381.112	381.112	0	0
602.07.00	Cheltuieli privind hrana	0	0	2.928.458	2.746.055	0	182.403	2.928.458	2.928.458	2.928.458	2.928.458	0	0
602.08.00	Cheltuieli privind alte materiale consumabile	0	0	2.079.703	1.805.065	0	274.607	2.079.703	2.079.703	2.079.703	2.079.703	0	0
602.09.00	Cheltuieli privind medicamentele si materialele sanitare	0	0	376.641	376.451	0	190	376.641	376.641	376.641	376.641	0	0

Simbol	Denumire	Sold initial		Rulajele precedente		Rulajele lunare		Total rulajele		Total sume		Sold final	
		Debit	Creditor	Debit	Creditor	Debit	Creditor	Debit	Creditor	Debit	Creditor	Debit	Creditor
603.00.00	Cheltuieli privind materialele de natura obiectelor de inventar	0	0	230.018	52.423	0	177.565	230.018	230.018	230.018	230.018	0	0
610.00.00	Cheltuieli privind energia si apa	0	0	24.162.891	23.600.365	0	562.526	24.162.891	24.162.891	24.162.891	24.162.891	0	0
611.00.00	Cheltuieli cu intretinerea si reparatiile	0	0	13.928.386	13.816.509	0	111.877	13.928.386	13.928.386	13.928.386	13.928.386	0	0
612.00.00	Cheltuieli cu chiriile	0	0	605.908	583.350	0	22.558	605.908	605.908	605.908	605.908	0	0
613.00.00	Cheltuieli cu primele de asigurare	0	0	256.955	256.955	0	4.266	261.221	261.221	261.221	261.221	0	0
614.00.00	Cheltuieli cu deplasari, deplasari, transferari	0	0	321.121	320.715	0	406	321.121	321.121	321.121	321.121	0	0
622.00.00	Cheltuieli privind comisiunile si onorariile	0	0	9	5	0	4	9	9	9	9	0	0
623.00.00	Cheltuieli de protocol, reclama si publicitate	0	0	146.849	142.049	0	4.800	146.849	146.849	146.849	146.849	0	0
624.01.00	Cheltuieli cu transportul de bunuri	0	0	648	648	0	0	648	648	648	648	0	0
624.02.00	Cheltuieli cu transportul de personal	0	0	756	576	0	180	756	756	756	756	0	0
628.00.00	Cheltuieli postale si taxe de telecomunicatii	0	0	1.027.062	882.748	0	144.314	1.027.062	1.027.062	1.027.062	1.027.062	0	0
627.00.00	Cheltuieli cu serviciile bancare si asimilate	0	0	133.190	132.676	0	514	133.190	133.190	133.190	133.190	0	0
628.00.00	Alte cheltuieli cu servicii bancare si asimilate	0	0	15.681.258	15.241.015	0	440.243	15.681.258	15.681.258	15.681.258	15.681.258	0	0
629.01.00	Alte cheltuieli autorizate prin dispozitii legale -- cheltuieli curente	0	0	6.915.092	6.175.627	0	739.465	6.915.092	6.915.092	6.915.092	6.915.092	0	0
635.01.00	Cheltuieli cu alte impozite, taxe si versaminte asimilate	0	0	592.463	573.955	0	18.508	592.463	592.463	592.463	592.463	0	0
641.00.00	Cheltuieli cu salariile personalului	0	0	80.826.426	72.905.926	0	7.920.500	80.826.426	80.826.426	80.826.426	80.826.426	0	0
642.00.00	Cheltuieli salariale in natura	0	0	1.362.840	1.352.660	0	10.150	1.362.840	1.362.840	1.362.840	1.362.840	0	0
645.01.00	Contributiile angajatorilor pentru asigurari sociale	0	0	215.900	157.876	0	58.024	215.900	215.900	215.900	215.900	0	0
645.02.00	Contributiile angajatorilor pentru asigurari de somaj	0	0	199	199	0	0	199	199	199	199	0	0
645.03.00	Contributiile angajatorilor pentru asigurari sociale de sanatate	0	0	2.056	2.056	0	0	2.056	2.056	2.056	2.056	0	0
645.04.00	Contributiile angajatorilor pentru accidente de munca si boli profesionale	0	0	60	60	0	0	60	60	60	60	0	0
645.05.00	Contributiile angajatorilor pentru concedii si indemnizatii	0	0	338	338	0	0	338	338	338	338	0	0
645.07.00	Cheltuieli cu contributia angajatorilor pentru munca	0	0	1.804.070	1.624.792	0	179.278	1.804.070	1.804.070	1.804.070	1.804.070	0	0
646.00.00	Cheltuieli cu indemnizatiile de delegare, deplasare si alte crepuri salariale	0	0	4.198	4.158	40	40	4.198	4.198	4.198	4.198	0	0
654.00.00	Fierderi din creante si debitori diversi	0	0	26.649.863	26.649.863	0	0	26.649.863	26.649.863	26.649.863	26.649.863	0	0
663.00.00	Fierderi din creante imobilizate	0	0	22.128	22.128	0	0	22.128	22.128	22.128	22.128	0	0

Simbol	Denumire	Sold initial		Rulaje precedente		Rulaje luna		Total rulaje		Total sume		Sold final	
		Debitur	Creditor	Debitur	Creditor	Debitur	Creditor	Debitur	Creditor	Debitur	Creditor	Debitur	Creditor
665.01.00	Cheltuieli din diferenta de curs valutar - diferenta de curs din reevaluarea creanțelor și datorită	0	0	2.339.710	2.339.710	1.090.064	1.090.064	3.429.774	3.429.774	3.429.774	3.429.774	0	0
665.02.00	Cheltuieli din diferenta de curs valutar - diferenta de curs din reevaluarea disponibilităților	0	0	169.910	169.910	216	216	169.126	169.126	169.126	169.126	0	0
666.00.00	Cheltuieli privind doborâzile	0	0	1.060.037	1.060.037	138.293	138.293	1.198.320	1.198.320	1.198.320	1.198.320	0	0
670.00.00	Subvenții	0	0	40.067.140	40.067.140	3.233.539	3.233.539	43.300.679	43.300.679	43.300.679	43.300.679	0	0
671.00.00	Transferenți curente între unități ale administrației publice	0	0	21.828.326	21.828.326	0	360	21.828.326	21.828.326	21.828.326	21.828.326	0	0
672.00.00	Transferenți de capital între unități ale administrației publice	0	0	402.448	402.448	291.437	291.437	693.885	693.885	693.885	693.885	0	0
673.00.00	Transferenți internați	0	0	8.343.562	6.072.962	0	2.270.600	8.343.562	8.343.562	8.343.562	8.343.562	0	0
677.00.00	Ajutoare sociale	0	0	14.757.397	11.681.813	0	3.075.584	14.757.397	14.757.397	14.757.397	14.757.397	0	0
679.00.00	Alte cheltuieli	0	0	4.134.682	4.011.715	0	122.967	4.134.682	4.134.682	4.134.682	4.134.682	0	0
681.01.00	Cheltuieli operaționale privind amortizarea activelor fixe	0	0	7.105.155	6.955.713	0	149.442	7.105.155	7.105.155	7.105.155	7.105.155	0	0
681.04.02	Cheltuieli operaționale privind ajustările pentru deprecierea activelor circulante - creanțe	0	0	2.083.913	2.083.913	0	0	2.083.913	2.083.913	2.083.913	2.083.913	0	0
692.01.09	Cheltuieli cu activele fixe neamortizabile - altele	0	0	65.625.510	65.625.510	0	0	65.625.510	65.625.510	65.625.510	65.625.510	0	0
691.00.00	Cheltuieli extraordinare din operațiuni cu active fixe	0	0	1.828.021	1.828.021	3.280.668	3.280.668	5.108.689	5.108.689	5.108.689	5.108.689	0	0
731.01.00	Impozit pe venit	0	0	482.934	482.934	0	0	482.934	482.934	482.934	482.934	0	0
731.02.00	Cota și sume delocalizate din impozitul pe venit	0	0	150.706.919	150.706.919	0	0	150.706.919	150.706.919	150.706.919	150.706.919	0	0
734.00.00	Impozite și taxe pe proprietate	0	0	121.392.318	121.392.318	0	0	121.392.318	121.392.318	121.392.318	121.392.318	0	0
735.02.00	Sume delocalizate din TVA	0	0	36.507.000	36.507.000	0	0	36.507.000	36.507.000	36.507.000	36.507.000	0	0
735.03.00	Alte impozite și taxe generale pe bunuri și servicii	0	0	-1.610	-1.610	0	0	-1.610	-1.610	-1.610	-1.610	0	0
735.05.00	Taxe pe servicii specifice	0	0	59.436	59.436	0	0	59.436	59.436	59.436	59.436	0	0
735.06.02	Alte taxe pe utilizarea bunurilor, autorizarea utilizării bunurilor sau pe obținerea de activități	0	0	25.799.567	25.799.567	0	0	25.799.567	25.799.567	25.799.567	25.799.567	0	0
739.00.00	Alte impozite și taxe fiscale	0	0	1.917.527	1.917.527	0	0	1.917.527	1.917.527	1.917.527	1.917.527	0	0
750.01.00	Venituri din proprietate - dividende	0	0	113.269	135.886	22.617	0	135.886	135.886	135.886	135.886	0	0
750.02.00	Alte venituri din proprietate	0	0	7.927.501	7.943.516	16.015	0	7.943.516	7.943.516	7.943.516	7.943.516	0	0
751.01.00	Venituri din prestări de servicii și alte activități	0	0	3.546.928	3.666.404	319.476	0	3.666.404	3.666.404	3.666.404	3.666.404	0	0
751.02.00	Venituri din taxe administrative, eliberări permise	0	0	13.971	13.971	0	0	13.971	13.971	13.971	13.971	0	0
751.03.00	Amenzii, penalități și confiscări	0	0	7.793.999	7.793.999	0	0	7.793.999	7.793.999	7.793.999	7.793.999	0	0
751.04.00	Diverse venituri	0	0	1.751.271	1.754.290	3.019	0	1.754.290	1.754.290	1.754.290	1.754.290	0	0

Simbol	Denumire	Sold initial		Rufaje precedente		Rufaje luna		Total rufaje		Total sume		Sold final	
		Debitor	Creditor	Debitor	Creditor	Debitor	Creditor	Debitor	Creditor	Debitor	Creditor	Debitor	Creditor
751.05.00	Transferuri voluntare, altele decat subvențiile (donatii, sponsorizari)	0	0	29.748	29.748	1.021	0	29.748	29.748	29.748	29.748	0	0
763.00.00	Venituri din creante immobilizate	0	0	143.183	143.183	66.604	66.604	209.787	209.787	209.787	209.787	0	0
765.01.00	Venituri din diferenta de curs valutar - diferenta de curs din reevaluarea creanțelor si datoriilor	0	0	467.355	467.355	0	0	467.355	467.355	467.355	467.355	0	0
765.02.00	Venituri din diferenta de curs valutar -- diferenta de curs din reevaluarea disponibilitatilor	0	0	2.542	2.542	6.697	6.697	11.239	11.239	11.239	11.239	0	0
766.00.00	Venituri din dobanzi	0	0	13.123	13.123	0	0	13.123	13.123	13.123	13.123	0	0
770.00.00	Finantarea de la buget	0	0	397.709	337.699.683	0	38.441.809	397.709	376.141.492	397.709	376.141.492	0	375.743.783
770.00.0002	Administratia locala - Finantarea de la buget	0	0	397.709	337.699.683	0	38.441.809	397.709	376.141.492	397.709	376.141.492	0	375.743.783
770.00.0002A	Administratia locala - Finantare integrala din buget - Finantarea de la buget	0	0	395.623	302.912.103	0	35.892.096	395.623	338.794.198	395.623	338.794.198	0	338.398.575
770.00.0002B	Administratia locala - Credite externe - Finantarea de la buget	0	0	13.999.514	13.999.514	0	0	13.999.514	13.999.514	0	13.999.514	0	13.999.514
770.00.0002D	Administratia locala - Fonduri externe nerambursabile - Finantarea de la buget	0	0	37.488	37.488	0	11.290	0	48.778	0	48.778	0	48.778
770.00.0002E	Administratia locala - Activitati finantate integral din venituri proprii - Finantarea de la buget	0	0	0	2.357.568	0	183.410	0	2.560.998	0	2.560.998	0	2.560.998
770.00.0002G	Administratia locala - Venituri proprii si subvenții - Finantarea de la buget	0	0	2.086	18.392.990	0	2.355.014	2.086	20.748.004	2.086	20.748.004	0	20.745.918
772.01.00	Subvenții de la bugetul de stat	0	0	22.772.203	22.772.203	0	0	22.772.203	22.772.203	22.772.203	22.772.203	0	0
772.02.00	Subvenții de la alte bugete	0	0	17.525.765	22.465.765	4.940.000	0	22.465.765	22.465.765	22.465.765	22.465.765	0	0
774.01.00	Finantarea din fonduri externe nerambursabile preadare in bani	0	0	51.257	51.257	0	0	51.257	51.257	51.257	51.257	0	0
775.00.00	Finantarea din fonduri externe nerambursabile postadare	0	0	32.616.373	32.616.373	0	0	32.616.373	32.616.373	32.616.373	32.616.373	0	0
776.00.00	Fonduri cu destinație speciala	0	0	360	360	0	0	360	360	360	360	0	0
778.00.00	Venituri din contribuția naționala aferenta programelor/proiectelor finantate din fonduri externe nerambursabile	0	0	13.130.570	13.130.570	0	0	13.130.570	13.130.570	13.130.570	13.130.570	0	0
779.01.01	Venituri, bunuri si servicii primite cu titlu gratuit - transfer active fixe si stocuri intre instituti publice	0	0	157.661	157.661	2.990	2.990	160.651	160.651	160.651	160.651	0	0
779.01.09	Venituri, bunuri si servicii primite cu titlu gratuit -- alte operatiuni	0	0	15.463.768	15.463.675	907	0	15.463.675	15.463.675	15.463.675	15.463.675	0	0

Simbol	Denumire	Sold initial		Rutaje precedente		Rutaje luna		Total rutaje		Total sune		Sold final	
		Debitor	Creditor	Debitor	Creditor	Debitor	Creditor	Debitor	Creditor	Debitor	Creditor	Debitor	Creditor
781.02.00	Venturi din proviziune	0	0	45.873	45.873	0	0	45.873	45.873	45.873	45.873	0	0
781.04.02	Venturi din ajustari pentru deprecierea activelor circulante - creante	0	0	2.926.361	2.926.361	0	0	2.926.361	2.926.361	2.926.361	2.926.361	0	0
791.00.00	Venturi din valorificarea unor bunuri ale statului	0	0	1.266.453	1.266.453	0	0	1.266.453	1.266.453	1.266.453	1.266.453	0	0
TOTAL	Total balanta	5.700.757.432	5.700.757.432	5.605.340.970	5.605.340.986	60.590.408	60.590.392	5.595.921.378	5.595.921.378	11.286.678.810	11.286.678.810	6.368.451.062	6.368.451.062

DIRECTOR EXECUTIV,
GROZAVU Claudia



PRIMAR,
BIBART Călin



ŞEF SERVICIUL BUGEȚ,
STOICA Olimpia